

Memoria y Balance

Ejercicio Económico Nro. 55

2023 - 2024



Memoria y Balance Ejercicio Económico Nro.55

Consejo de Administración

Presidente. Arq. Miguel Ángel de Céspedes

Vicepresidente. Sr. Horacio J. Perfumo

Secretario. Sr. Eduardo Perrín

Prosecretario. Sr. Luís María González

Tesorero. Sr. José María Ponce

Protesorero. Sr. José Luis López

Vocales Titulares

1ro. Sr. Jorge Omar Volpi

2do. Sr. Fabián Marcelo Cozzi

3ro. Sr. Raúl Omar Mainetti

Vocales Suplentes

1ro. Sr. Eduardo Rivas

2do. Sr. Jorge Alberto Dorado

Sindicatura

Síndico Titular. Lic. Jorge Osa

Síndico Suplente. Lic. Eduardo Laffitte

Gerente General.

Cdor. Gustavo Pietragallo

Asesores

Legal. Dr. Fernando A. Voces

Contable. Dr. Juan José Llaser

Comunicaciones. Ing. Enrique Alonso

Institucional: Cdor. Nelson Arias

Memoria

Introducción	7	Balance Social	27
Telecomunicaciones	9	Anexos	31
1. Servicio Básico Telefónico	9	Anexo A. Centrales y Tecnología	31
2. Proyectos en Curso de Ejecución	11	Anexo B. Edificio y Sede Central	31
3. Plantel Exterior	13	Anexo C. Modalidades de Control	31
4. Imowi - Operador Móvil Virtual	14	Anexo D. Plantel Exterior	32
5. Internet - Servicios de Datos y Valor Agregado	14	Anexo E. Transmisiones Emitidas	35
6. Televisión y Radio Cooperativa	15	Anexo F. Deportes	36
7. Redes Sociales	17	Anexo G. Muebles, Útiles y Equipos	37
8. Otros servicios	17	Anexo H. Rodados	37
9. Licencias que posee la Cooperativa	17	Anexo I. Personal	38
Servicios	19	Anexo J. ENACOM	38
1. Proyecto Educativo y Cultural	19	Anexo K. Varios	38
2. Deportes	19	Anexo L. Causas Judiciales	39
3. Servicios Sociales	19	Anexo M. Contratos	39
Institucional	21	Anexo N. Marco Regulatorio	39
1. Patrimonio	21	Anexo Ñ. Elementos de Control	40
2. Administración	21	Anexo O. Donaciones	43
3. Alternativas Jurídicas y Administrativas	23	Estados contables	49
4. Labor Institucional	23		
5. Relación con las Cooperativas de Grado Superior	24		
6. Asamblea Anual Ordinaria Ejercicio Social N° 50	24		
7. Órgano de Prensa y Comunicados	25		
8. Auditoría Interna	25		
9. Elementos de Control	25		

Introducción

Señores Asociados

Con la presente se da tratamiento al período comprendido entre el 1 de julio de 2023 al 30 de junio de 2024, dando así debido cumplimiento con lo dispuesto por el Art. 24 del Estatuto Social y la Ley 20.337.

Telecomunicaciones

Servicios que presta la Cooperativa

La Cooperativa como prestadora de Servicios TIC (Tecnologías de la Información y las Comunicaciones), brinda los siguientes servicios:

- Servicio Básico Telefónico
- Internet (Datos y Valor Agregado)
- IPTV
- SENSE
- IMOWI – Telefonía celular.

A continuación, se detalla cada uno de ellos:

1. Servicio Básico Telefónico

Tal como se viene informando desde los ejercicios anteriores, desde La Cooperativa continuamos manteniendo en funcionamiento la prestación del servicio básico telefónico y mejorado el equipamiento para que nuestros clientes tengan un servicio de calidad. Es por ello que Nuestra Cooperativa posee más equipamiento y continúa desarrollando nuevos proyectos, para favorecer y mejorar la prestación del servicio de telecomunicaciones.

A. Centrales Telefónicas y Centrales Remotas

Tal como se viene informando en los ejercicios anteriores, continúa funcionando en pleno la central de telefonía EWSD en su versión de software actualizado (versión 15), y prestando el servicio de telefonía prepaga.

Como así también la central ZTE softswitch, en la versión adqui-

rida y homologada, concomitante con el Softswitch nativo en IP marca Denwa.

Por otro lado, La Cooperativa cuenta con una tercera tecnología de fabricación argentina para dar servicio de telefonía, abonados TELSIPI.

Las centrales en funcionamiento son las siguientes:

- Central Madre (Sede Central)
- Central Yei Porá
- Central José Hernández
- Central José C. Paz
- Central Parque Industrial

Equipamientos Centrales y Tecnología

Central Madre:

En el salón operativo de central siguen funcionando los equipos que brindan acceso domiciliario por fibra óptica, denominado GPON. Se está brindando servicio de internet, telefonía y televisión por medio de fibra óptica, saliendo todos estos servicios mediante GPON.

Como así también continúa en funcionamiento la central de última tecnología, un SOFTSWITCH, marca ZTE y un equipo que posibilita la protección de la inversión del Softswitch. El equipo SBC, SESSION BORDER CONTROLLER, es utilizado para incorporar nuevos productos dentro del portafolio que brinda la cooperativa.

Centrales Remotas:

En cuanto a las Centrales Remotas continuamos brindando servicio a las distintas empresas con tecnología de paquetes. Todas nuestras centrales remotas cuentan con equipos TDM. NGN, equipos GPON, baterías, equipos de climatización y grupo de generadores.

Durante este ejercicio se han cambiado muchos discos HD por discos SSD (solidos) en varias PC de los distintos sectores de la Cooperativa, con esto se obtiene una mejor performance de las computadoras, y se extiende la vida útil de las mismas. Ahorrandolo la compra de equipos nuevos.

Equipos de Telefonía y de Internet

La Cooperativa continúa prestando servicio con los equipos adquiridos en ejercicios anteriores Acces Network como así también, equipos para brindar Internet de banda ancha.

Destacamos

Se continúa con abonados de banda ancha que ya estaban en funcionamiento con anterioridad.

Están funcionando las centrales en la calle José Hernández y en la calle Pueyrredón de José C. Paz. Las mismas posibilitan brindar servicio de banda ancha y voz a una zona donde antes era imposible brindar ambos servicios. Asimismo, en la central de José C. Paz, se instaló equipo de fibra para llegar al hogar con dicho medio y brindar un servicio de televisión; internet y telefonía por fibra.

Los equipos de aire acondicionado y grupos electrógenos adquiridos se encuentran operativos y en funcionamiento normal en sus respectivas ubicaciones

El Call Center adquirido continua operativo.

Se ha realizado un cambio en la señalización del enlace de Tortuguitas a Telefónica de José C. Paz, de esta manera se tiene en ambos sentidos la misma señalización, lo que permite realizar servicios en ambas direcciones y tener un tiempo de conexión de las comunicaciones menor.

Continua en funcionamiento un Softswitch, marca ZTE, con capacidad para 295.000 abonados.

Continua operativa la central Siemens EWSD

También se encuentra operativo el softswitch Denwa

Se cuenta con un equipo capaz de cursar gran cantidad de llamadas en poco tiempo, de fabricación argentina, lo cual permite tener un acceso y soporte en forma rápida con el proveedor y, por otro lado, posibilita mantener puestos de trabajo con mano de obra argentina.

Se tiene numeración del AMBA.

Continua operativa la plataforma de servicio prepago, con hardware específico para la misma lo que posibilita tener un servicio más confiable y con una menor posibilidad de interrupción habida cuenta que el hardware es Carrier - Class

Están operativos los equipos de acceso con servicio de internet VDSL, para ser ubicados en distintas zonas donde brinda servicio la cooperativa.

Continúan operativos los equipos de tecnología GPON. Estos permiten la tecnología FTTH, fibra hasta la casa.

Se continúa realizando la migración de tecnología de abonados a los accesos y Softswitch's

Continúa operando un nuevo banco de baterías para la central de Yei-Porá.

En central madre se encuentran funcionando tres equipos de fibras OLT's.

Continúa en funcionamiento el nuevo grupo de Yei-Porá, mucho más grande que el anterior.

Continúan operativos los equipos adquiridos para dar servicio de Internet; IPTV y telefonía por fibra óptica.

Continúan operativos los accesos de nueva tecnología comunicados con el softswitch, con servicio de internet VDSL y ADSL.

Continua operativo el enlace con la cooperativa de Grand Bourg.

Continuo operativo un segundo banco de baterías para Central Madre en edificio central.

Está instalado un servidor de aplicación que permite brindar nuevos servicios a los abonados de la cooperativa.

Continúan operativas las OLT's en la central de Parque Industrial.

Se realizó interconexión vía IP con la cooperativa de Del Viso.

Continúan operativas las OLT's en la central de YEI-PORÁ., que permite brindar servicio de FTTH en zona de influencia de dicha central.

Continua operativa la OLT en la central de JOSÉ C PAZ., que permite brindar servicio de FTTH en zona de influencia de dicha central.

los equipos de aire acondicionado de central madre funcionan con mayor capacidad y tecnología más moderna, con lógica de control adecuada a su funcionamiento.

Esta operativa la lógica de control del suministro de energía de Edenor en sede central haciendo que la carga esté más protegida de las contingencias que ocurren en la línea del prestador del servicio.

Se instaló en la central de José C. Paz un controlador similar al instalado en Moreno para controlar el suministro de Edenor, además de manejar las diferentes alarmas.

Datos relevantes

De acuerdo a la demanda de servicio, se fueron ampliando las distintas zonas del plantel de fibra óptica FTTH, utilizando la capacidad planificada, que nos permite crecer de acuerdo a nuestras necesidades. Se adquieren nuevos equipos, tecnología, y gestiones con los operadores en TDM a los que estamos conectados, todo como puede observarse en los detalles de la memoria.

En el presente ejercicio se cubrieron 280 manzanas nuevas con un total de 2842 viviendas, tendiéndose aproximadamente 51 km de fibra óptica e instalándose 237 cajas nuevas de abonados NAPs.

Actualmente La Cooperativa cuenta con un tendido de fibra óptica de 2557 manzanas, que abarcan con un total de posibilidad prestacional de 50.943 viviendas.

La totalidad de la extensión del tendido de FTTH es de 518 km.

B. Actividades varias

Nuestra Cooperativa continúa realizando el mantenimiento y acondicionamiento del plantel tendido, bajadas, e instalaciones de todos nuestros servicios.

Pudimos identificar que algunas fallas de las instalaciones son provenientes de instalaciones domiciliarias, por lo cual la Cooperativa no tiene injerencia. Es por ello que durante el ejercicio en tratamiento analizamos las distintas situaciones y pudimos identificar que alrededor del 30% de los pedidos de reparación son problemas originados por problemas de humedad en los domicilios, como así también algunos de los problemas son por la cantidad de bocas dentro del domicilio, cañerías afectadas por humedad, extensiones de cables realizadas en forma improvisada, descuido de las conexiones, entre otros. Pero sin perjuicio de las causas mencionadas, todos los acondicionamientos concluyen en forma positiva y con los servicios en funcionamiento.

Servicios Especiales

Se continúan prestando los siguientes servicios especiales, que se detallan en el **ANEXO A**.

2. Proyectos en Curso de Ejecución

Descripción de Servicios

A. Desarrollos

Tanto en este ejercicio como en los anteriores, el proyecto de FTTH continúa expandiéndose en distintas zonas de nuestras áreas y alrededores, como así también se realizan las tareas de mantenimiento y mejora de la red. La red requiere mantenimiento, reparaciones y mejoramiento, lo que así se viene realizando, mas abajo describimos las distintas ampliaciones y obras.

Proyecto Fibra Óptica al Hogar (FTTH)

Con este sistema, denominado FTTH, se brinda un servicio de mayor velocidad y calidad, por lo que continuamos preparando nuestra red de distribución para futuras nuevas presentaciones. Las conexiones con fibra óptica al hogar han demostrado una excelente performance, incrementando la capacidad del servicio de telecomunicaciones y disminuyendo la cantidad de averías producidas, es por ello que continuamos instalando planteles de fibra óptica, para llegar a cada uno de los clientes.

Hay que destacar y tener en cuenta que la conexión de fibra óptica dentro del hogar es bastante delicada, y la mayoría de veces si son manipuladas por los abonados, suelen romper el conector, lo cual queda demostrado en la reparación realizara, es por eso

que los técnicos de la Cooperativa recomiendan no manipular el modem de fibra (ONU).

Por otro lado, la Cooperativa continúa incorporado al sistema SIRTEL. Tenemos cubierta toda el área de Malvinas Argentinas y gran parte de Jose C. Paz.

En el presente ejercicio se instalaron 237 cajas de fibra óptica (NAP), en diferentes sectores de la Cooperativa.

Obras en Barrio Golf Club Argentino.

El proyecto de instalación de FTTH en el Barrio Golf Club Argentino se encuentra finalizado, por lo cual todo el barrio tiene tendido de fibra óptica.

Obras en Malvinas Argentinas y Partido del Pilar

Como en los ejercicios anteriores, esta Cooperativa continúa trabajando para la ampliación de la red de distribución de Fibra Óptica en el los municipios, a continuación, se detallan las obras realizadas:

Se realizó una ampliación sobre las calles Valentía Alsina y Viena, entre Oliden y Triunvirato. Se habilitaron 5 cajas NAP nuevas. También se realizó un nuevo tendido para instalar 2 cajas NAP nuevas en el barrio El Tejar.

Vuelco y ampliación cable FH102 en Tierras Altas

Se realizó una ampliación consistente en la instalación de un cable de fibra óptica de 12 pelos sobre El Callao, desde el cable troncal F107 (24 pelos) ubicado en República Argentina.

Este cable está conectado al edificio de Moreno 1160, y es usado por la Cooperativa para enlazarse con la Cooperativa de Grand Bourg. Se utilizaban pocos pelos para este enlace.

Realizando este tendido, usamos 7 pelos, para liberar el cable FH102, que se encontraba saturado, y dar servicio entre El Callao y las vías del FFCC Belgrano.

Esto ahorra la instalación de un nuevo cable desde Moreno hasta El Callao y República Argentina, y utilizamos un cable con muy poco uso.

Así, volcamos 28 cajas del cable FH102 al F107, sobre El Callao. Liberando 7 pelos en el cable FH102, que estaba saturado.

Estas fibras libres se pueden utilizar para incrementar la cantidad de cajas NAP en el sector comprendido entre Directorio, República Argentina, El Callao y vías del FFCC Belgrano.

Obras en José C. Paz. Plantel FH314-C

En julio de 2023, se inició el tendido de la nueva red FTTH en la zona comprendida entre las calles: Florida, ruta 8, Verapaz y Provincia de Buenos Aires, en el mes de agosto de 2023 finalizo la obra con la instalación de 32 cajas NAP nuevas en la zona indicada.

Yei Porá

En este sector, comprendido entre ruta 8, Chacabuco, Trinidad y Lespada, realizamos una gran ampliación, debido a la gran demanda en la zona, por lo que en ese ejercicio se instalaron 24 nuevas cajas NAP de 8 puertos cada una.

Barrio El Rincón

Mediante Resolución INAES 2024-814-APN se autorizó el proyecto de red de distribución FTTH de este barrio, por la suma de pesos \$32.000.000. Es la continuación del cable de fibra óptica de 144 pelos FH314, que ya fue tendido desde la UR3 hasta Puerto Príncipe y Congreso. Se envió a cotizar la obra a las empresas del rubro. La Cooperativa se encuentra a la espera del desembolso, ya que a la fecha del cierre del ejercicio aun los fondos no habían sido efectivizados lo que se espera que se concrete en los próximos meses.

En el mes de junio de 2024, se inició el proyecto de postación y tendido de fibra troncal de 72 pelos, que se empalmo al cable de 144 en Puerto Príncipe y Congreso.

Conexión con DATA CENTER – TELECOM

Las obras iniciadas en el ejercicio anterior se encuentran finalizadas. Por otro lado, la Cooperativa continúa conectada al DATACENTER TELECOM-PACHECO para tener interconexión directa con este y con empresas hospedadas allí.

Otros Proyectos

En noviembre de 2023 instalamos una nueva ONU raqueable ZTE 832, en empresa ATENKO, esta nos permitió volcar todos los servicios de acceso a Internet y 5 líneas telefónicas. Dicha empresa está ubicada en Los Olivos y Colectora Panamericana ramal Pilar.

Desarrollo Barrios Populares

Tal como se informó en el ejercicio anterior, estábamos a la espera de la resolución que concedía a la Cooperativa la adjudicación del proyecto, por lo que el 06 de julio de 2023 salió la resolución de ENACOM 1035/2023 la cual fue publicada en el Boletín Oficial el 10/07/2023 donde se dictó la aprobación del proyecto presentado por la Cooperativa en el marco del “Programa para el Desarrollo de Infraestructura para Internet destinado a villas y asentamientos inscriptos en el Registro Nacional de Barrios Populares en Proceso de Integración Urbana (RENABAP)”.

Se efectuó el proyecto para la instalación de red FTTH de los barrios nuevos, considerados en el plan de Barrios Populares del gobierno nacional. Como así también se diagramó la red troncal y la distribución de los mismos.

En el mes de febrero de 2024 comenzamos con la instalación del plantel FTTH en el barrio Sol y Verde de la Localidad de Jose

C. Paz, el cual comprende una zona de aproximadamente 150 manzanas, ubicadas entre el arroyo Pinazo y la calle Sebastián Elcano, y Carmen Puch y las vías de FFCC Gral. San Martín.

También se instalaron los postes y se tendió la fibra del plantel de distribución, tendimos el cable de fibra troncal de 144 pelos, desde la central de Ruto 8 (UR3), hasta Drago y Estanislao del Campo.

Durante el mes de abril de 2024 instalamos un nuevo ODF de distribución en edificio ubicado sobre ruta 8.

En el mes de mayo de 2024, se finalizó con la instalación, informando a todos los sectores que la zona estaba lista para vender servicio de GPON, instalamos aproximadamente 12000 metros de cable de fibra óptica y 64 cajas NAPs.

En el mes de junio de 2024 a pedido del sector comercial, se está realizando una ampliación, con 6 nuevas cajas NAP sobre la calle Drago, entre Carmen Puch y Noruega.

Telefonía Pública y Semipública

Como es de público conocimiento, los aparatos de telefonía pública fueron dejados de usar a nivel comunitario. Tal como se explica en este ítem, la vandalización, ataque constante e ilícitos sobre los teléfonos y sus burbujas constituían un grave peligro para transeúntes y la población en general, hizo que la mayoría de ellos fueran retirados. Quedando solo algunos de ellos (que se encuentran en perfecto estado de conservación a pesar que no se usan y los que están resguardados en los comercios.)

B. Cantidad de líneas instaladas

Cantidad de líneas que se encuentran en servicio al 30/06/2024	21.442
Estas líneas se clasifican en	
Primera Línea de Asociados	3.054
Demás líneas de Asociados	1.005
Cantidad de líneas de Terceros no Asociados	16.309
Cantidad de líneas de la Cooperativa	1.074

*Las cantidades aquí definidas son dinámicas por altas y bajas y en constante evolución.

NOTA: La operatoria con terceros no asociados se describe en montos y parámetros en el balance del ejercicio y en el anexo respectivo.

C. Enlaces

Sigue siendo operativo los distintos enlaces con las cooperativas hermanas y Del Viso, Lopez Camelo, Benavidez. También se encuentra operativo el POI con la empresa Telefónica en la ciudad de José C. Paz, la cual posibilita a la Cooperativa a brindar el

servicio de telefonía en dicha ciudad, continúa operativo el enlace con la Cooperativa de Grand Bourg. Siguen operativos los equipamientos en la sede de José C. Paz que permite brindar servicio de telefonía e Internet de banda ancha.

D. Edificio, Sede Central

Se detallan en el ANEXO B. las tareas realizadas en el sector.

E. Situación Tarifaria

La situación tarifaria se encuentra regida por los precios de referencia del mercado y las tarifas que para determinados servicios son impuestos por la autoridad de aplicación, esto fue así hasta que en junio de 2024 mediante la Resolución 13/2024 se dictó la desregulación de los precios de los servicios TIC. Toda actualización se realiza manteniendo un valor diferencial en costos menores para nuestros asociados.

Modalidades De Control

Las diferentes alternativas que La Cooperativa brinda para el control de consumo telefónico a fin de que cada usuario utilice la modalidad que más se ajuste a sus necesidades. Entre ellas podemos mencionar: Servicio Prepago Residencial, Control del Consumo Telefónico. El sistema de control de gastos de consumo telefónico se detalla en el ANEXO C.

F. Bonificaciones y Beneficios

En el ejercicio en tratamiento continuamos beneficiando a nuestros asociados con la aplicación de las siguientes bonificaciones:

Bonificación Llamadas Locales

Esta bonificación se aplica a todas las primeras líneas de socios. Consiste en bonificar el 100% del valor de las comunicaciones locales.

Bonificación Llamadas Locales 1,95 Ctsv.

Esta bonificación se aplica a las líneas de socios, que estén unificadas con la 1º línea. Consiste en cobrar las llamadas locales 1,95 ctvos. Sin importar la duración de la llamada.

Bonificación Llamadas AMBA \$6,72.-

Se bonifica a las 1º y 2º líneas de socios que estén unificadas, las llamadas que realice al 011... con un valor especial por minuto \$ 6,72.

Bonificación a Jubilados

Para efectuar esta bonificación se toma en cuenta la siguiente tabla:

El régimen de bonificación aprobado por la Resolución N° 127 CNT/91 es reemplazado por las tarifas descriptas en el cuadro:			
Consumo prom. mensual (*)	Áreas	Bonificación en abono	Bonificación en tráfico
De \$0,05 a \$23.00	Todas las áreas	\$50.00	100 % del tráfico nacional
De \$23.01 a \$32.22	Todas las áreas	\$50.00	\$13.80
De \$32.23 a \$43.70	Todas las áreas	\$50.00	\$9.20
De \$43.71 a \$52.87	Todas las áreas	\$50.00	\$6.90
De \$52.88 a \$ 69.00	Todas las áreas	\$50.00	\$0,00

Bonificación del 25% Internet

Nuestros asociados gozan de esta bonificación en los productos de Internet en todas sus velocidades.

Bonificación Servicio de Valor Agregado

Los asociados gozan de un 25% de bonificación en todos los productos de Valor Agregado (bloqueos, contestador, identificador de llamadas, etc.)

Bonificaciones Totales del Ejercicio

Las mismas, para abono telefónico, consumo, internet e IPTV asciende a la suma de pesos \$411.488.484,91.

G. Sistemas

Tal como se informó en el ejercicio anterior, continuamos con el servicio de atención al público por redes sociales, WhatsApp y Bot inteligente.

3. Plantel Exterior

Nuestra Cooperativa trabaja incansablemente para mantener en perfecto estado y funcionamiento todo nuestro plantel exterior, sin dejar de lado los avances y mejoras que este requiere. A lo largo de la presente memoria podrán ver como el tendido de fibra óptica fue avanzando en las distintas localidades donde prestamos servicios.

Tormenta del 17 de diciembre de 2023.

En el mes de diciembre de 2023 nuestro plantel exterior se vio afectado y perjudicado por la tormenta ocurrida en la madrugada del domingo 17 de diciembre de 2023, donde varias zonas fueron afectadas por roturas y/o caídas de muchas ramas y árboles de gran porte, tirando también muchos postes de 10 metros y de 7,5 metros, lo cual perjudicó la prestación de los servicios.

Desde nuestro lugar realizamos un control de daños y pudimos identificar aproximadamente 150 postes caídos, lo que ocasiono grandes problemas para nosotros como institución y para nuestros clientes. Es por ello que pusimos a todas las cuadrillas a realizar las reparaciones, para conectar a nuestros abonados lo más rápido posible.

Estos problemas se vieron reflejados en la cantidad de reclamos recibidos en los meses de enero y febrero de 2024, ya que todos ellos fueron por fallas en los planteles, por caída de árboles, caída de ramas, etc.

Desde Nuestra Cooperativa hemos trabajado a destajo para solucionar todos los inconvenientes y volver a poner en óptimas condiciones y brindar el servicio de calidad que se merecen nuestros socio y clientes.

Robos y vandalismos

Durante el ejercicio en tratamiento podemos notar un decrecimiento en la cantidad de robos de cables de cobre, esto se debe al gran cambio que estamos realizando con la colocación de la red de fibra óptica. Pero podemos notar que en las zonas donde aún no llegamos con el cambio de la fibra óptica, continúan con los robos de cables de cobre, por ese motivo algunos abonados se quejaron de haber tenido cortado el servicio.

Desde la Cooperativa realizamos un gran esfuerzo para solucionar estos problemas de la manera más rápida posible, para que cada uno de los usuarios afectados vuelva a tener el servicio en funcionamiento. Estos esfuerzos que realiza la Institución para reparar los daños ocasionados, es para que se vean lo menos afectados posibles Nuestros Asociados y Usuarios.

Por otro lado, todos estos sucesos de robo de cables se informan al sector de seguridad y a la gerencia de la Cooperativa, y se realizaron las denuncias antes los organismos jurisdiccionales.

Se continúa realizando el patrullaje con personal especializado sobre las zonas perjudicadas y se realiza el seguimiento de los hechos. El detalle de los robos y vandalismos se encuentra informado en el anexo respectivo.

Datos de Interés – Plazos

Durante este ejercicio, se realizaron alrededor de 8126 instalaciones, las cuales insumieron un tiempo de 4 días y 8 horas, desde su solicitud hasta la instalación de los mismos.

El plazo para la atención de reparaciones se cumplió en el tiempo y la forma adecuada, verificándose en su mayoría fallas por inclemencias del tiempo y conexiones caseras sin mantenimiento. Ingresaron como promedio 785 reclamos mensuales con un plazo máximo de reparación de 60 hs.

Cabe aclarar que el promedio de reclamos tan elevados, se debió al gran temporal sufrido el 17 de diciembre de 2023, donde el plantel exterior de la Cooperativa sufrió graves daños, los cuales

están detallados en el apartado “averías”.

En el **ANEXO D.** se detallan las tareas más sobresalientes del Plantel Exterior.

4. Imowi - Operador Móvil Virtual

En el presente ejercicio, continuó prestándose el servicio de telefonía celular IMOWI. el proyecto de nuestra Cooperativa en participación con CATEL (Cámara de Cooperativas de Telecomunicaciones) y varias Cooperativas asociadas del Proyecto de Telefonía Móvil con la modalidad OMV (Operador Móvil Virtual) con la utilización de Planteles físicos y Centrales de las participantes conjuntamente con Telefónica Móviles, para dar el servicio de telefonía celular nacional e internacional. El cual se encuentra implementado y en uso por los distintos clientes de la Cooperativa, con prestaciones de alta calidad y precios muy competitivos.

5. Internet - Servicios De Datos Y Valor Agregado.

La Cooperativa continúa en crecimiento y mejorando las prestaciones de servicios para todos nuestros asociados y usuarios. Todo esto es posible gracias al desarrollo tecnológico impulsado por la Ingeniería de las Telecomunicaciones con el fin de que los usuarios puedan acceder a servicios de calidad, diversidad, competencia y pluralidad.

Enlaces y CDN

Se han continuado con los anchos de banda contratados en el ejercicio anterior, son los siguientes:

- CIRION (ex Cyberlink)
- CABASE
- Silica Networks
- ARSAT
- TASA
- IPLAN

Adicionalmente, se ha contratado un servicio Internacional de hasta 1Gbps con la empresa IPLAN y se discontinuo el servicio con la empresa COGENT, por razones operativas.

Los volúmenes de tráfico entregados por las CDNs son prestados por:

- Google
- Netflix
- Facebook

También tenemos un acuerdo con la Cooperativa de Telviso, en donde desborda tráfico de CDN, siendo entregado actualmente alrededor de 6Gbps por ese medio.

Enlaces y Nodos de Interconexión

La Cooperativa continúa manteniendo el segundo punto de interconexión a CABASE, por ellos que mantiene la asociación al NAP Pilar, cursando tráfico por dicho NAP.

Nuevos equipos

- Se adquiere un equipo OLT ZTE C300 completo con 14 placas de servicio con 16 puertos PON cada una, la misma tiene placas de potencia y de control duplicadas para su correcta segurización.
- Se adquiere otra OLT C300 con 14 placas de servicio, pero con 8 puertos PON cada una para ser instalada en la unidad de Parque Industrial.
- Se adquiere un Servidor HP Proliant DL360 Gen 10 para uso en la red interna.

Servicios Yabirú

Durante este ejercicio en la Cooperativa se ha comenzado a brindar el servicio Yabirú1G, que ofrece la posibilidad de conectarse con velocidades de bajada de hasta 1Gbps (1000Mbps) y de subida de 500Mbps.

Se ha homologado y adquirido ONU's (equipos terminales) ZTE F6600, con capacidad de doble banda y WiFi 6, lo que permite llegar a velocidades de WiFi superiores a 1Gbps en dispositivos que tengan esa norma incorporada. Por otro lado, el promedio de las velocidades contratadas por nuestros usuarios ha subido considerablemente.

A continuación, se detallan los distintos servicios que se ofrecen:

- Yabirú de 50 mb
- Yabirú de 100 mb
- Yabirú de 300 mb
- Yabirú de 500 mb
- Yabirú de 1000 mb (1gb)

Usuarios Yabirú

Desde los ejercicios anteriores que se vienen ampliando las zonas cubiertas por de Fibra Óptica, tanto en cantidad de manzanas como en cantidad de usuarios, logrando así mayor estabilidad, mayor ancho de banda y mayores prestaciones. Es por ello, que al finalizar este periodo los usuarios que acceden a Fibra superan un alto porcentaje del total, quedando una menor cantidad de usuarios navegando en cobre (módems como equipos terminales).

Los usuarios YABIRÚ con todas las tecnologías que brinda la Cooperativa ascienden aproximadamente a 15.618.

6. Televisión, Radio - NTV Medios

Televisión

Continuamos desarrollando y ofreciendo un servicio de televisión de excelencia con alta calidad y muy buena definición. El contenido transmitido es apto para todas las edades.

Plataforma IPTV

Siguen operativos los servidores HP Proliant 360 g10 PARA BRINDAR EL SERVICIO Y/O pack SENSE. Asimismo, continúa operativa la plataforma MINERVA para IPTV.

SENSE es una plataforma móvil de contenidos que integra la TV con Internet, de manejo sencillo e intuitivo, se puede usar para ver contenidos en cualquier dispositivo, momento y lugar (Tablet, Smart tv, smartphone).

SENSE tiene los siguientes beneficios:

- Retroceder, pausar y adelantar programas.
- Volver al inicio un contenido que ya empezó y ver uno que ya fue emitido.
- Contenido On Demand más de 10.000 horas y estrenos todos los días.
- Envía el contenido desde tu dispositivo móvil a la TV con Google Chromecast.
- Crea perfiles de diferentes usuarios, con control parental para los mas chicos.
- Busca lo que querés ver con la búsqueda avanzada.
- Reproducción simultánea, podrás reproducir contenido en 3 dispositivos como máximo en forma simultánea.
- Manejo sencillo e intuitivo.
- Mas de 80 canales de televisión en vivo.
- Contenido en alta definición.

Implementaciones

Durante este ejercicio se dieron las siguientes implementaciones:

- Incorporación de canal local a la grilla SENSE
- Plataforma ENGAGE para la migración de STB Minerva versión 5.7.6 a Minerva versión 10

1225	Canal Infantil HD
1226	ZooMoo HD
1456	Cine Premium HD
1457	Cine Familiar HD
1458	Cine Hispano HD
1620	Mi Música HIT HD
1621	Mi Música Romántica HD
1622	Mi Música Reggaetón HD

Grilla de canales

La grilla actual se compone de los siguientes paquetes:

PACK BASICO	81
PACK HD +	94
HBO	8
ADULTOS	3
FUTBOL	2
UNIVERSAL PREMIUN	5
Total señales de IPTV	188
Total señales Sensa	128

Estadísticas de IPTV – Plataforma de televisión local

El servicio de IPTV tiene en servicio 7211 decodificadores en total.

Estadísticas de SENA – Plataforma de televisión en la nube

El servicio de IPTV tiene en servicio 2520 decodificadores en total.

NTV RADIO.

Tal como se informo en el ejercicio anterior, se esta trabajando de manera presencial desde los estudios de NTV Radio.

Entrevistas, audios, Podcast y varios

- Recorte y ecualización de 19 entrevistas.
- Edición de 7 audios para colgadas.
- Edición de 15 episodios con su respectiva descripción para el Podcast disponible en la App de NTV y en Spotify.
- Edición de cortina para mejorar la transición con los audios del programa colgadas.
- Edición de 2 audios para comunidad Cooperativa.

Spots y separadores

- 2 Spot de teatro en la Cooperativa.
- 1 Spot publicitario para transmitir durante Music Vintage.
- 1 Spot de Taller de Radioteatro.
- 1 Separador para FMT.
- 1 Intro para micro de Copa América 2024.
- 1 Outro para micro de Copa América 2024.

Copa América

- Edición de 3 micros con noticias de la Copa América.

Música Nueva

- 9 temas latinos
- 5 temas anglo
- 55 temas para operar Segunda Mañana

Archivos, audios y música para ediciones

- 65 archivos nuevos para La Cultura del Payaso
- 106 archivos para Music Vintage
- 63 archivos para ediciones de spots y entrevistas

Programas grabados y editados

- 4 Ediciones de Music Vintage
- 3 Ediciones de La Cultura Del Payaso

Operación técnica en vivo.

- Economía de Bolsillo.
- Segunda Mañana.
- Comunidad Cooperativa.
- Colgadas.

Programas Enlatados

Descarga y programación de 73 archivos.

Diseño y fotografía

Desde la Cooperativa se cumple con el trabajo del área de diseño e imagen de la Cooperativa, y se ha sumado también la producción fotográfica para el newsletter mensual y para todas las áreas de comunicación.

Absolutamente todas las piezas son genuinas, cada red social comparte material diferente. Además, son adaptadas a distintos formatos y tamaños para ser distribuidas en tv, en redes sociales, WhatsApp e incluidas en el sistema de gestión de turnos del área comercial.

Pauta publicitaria

Con el objeto de lograr incrementar las ventas de nuestros productos comenzamos a realizar pauta publicitaria paga en redes sociales. Durante este ejercicio se realizaron 2 tipos de publicidad, una de ellas fue con imowi a través de Instagram con un video publicitario de "Sumate a imowi" con un enlace al número telefónico de ventas. Y la otra publicidad se realizó en Instagram y Facebook con videos de influencers. En ambos casos podemos notar como las cifras se disparan cuando existe una pauta publicitaria vigente.

Programación NTV

En la grilla de canales del servicio de TV, podemos encontrar el canal local NTV (canal 2) que emite notas y programación que pueden verse a través de todas nuestras plataformas. Por otro lado, sigue vigente el funcionamiento de imágenes provistas por las cámaras dispuestas en la Ciudad de Tortuguitas.

En el **ANEXO E**. se detallan la totalidad de las notas informativas, contenidos, transmisiones emitidas y pautas publicitarias durante este ejercicio.

7. Redes Sociales

Continuamos compartiendo la actividad diaria de la Cooperativa y de NTV en redes sociales. Cabe destacar que las redes sociales de la Cooperativa vienen aumentando en todas las plataformas.

Seguidores

Facebook

7695 Seguidores

Youtube

5402 Suscriptores

Instagram

NTV Medios

1242 Seguidores

Cooperativa

3110 Seguidores

8. Otros Servicios

Cajero automático

Sigue operativo el Cajero automático en nuestra sede perteneciente al Banco Credicoop Cooperativo Limitado.

9. Licencias que posee la Cooperativa

Continúan vigentes las siguientes licencias:

- Licencia original (Resolución CNT 666/92)
- Licencia única del servicio de telecomunicaciones, adecuación ésta que previó el decreto 764/00.
- Servicios de larga distancia nacional e internacional con o sin redes propios (Resolución SC 56/02)
- Datos y Valor Agregado (Resolución SC 3644/97)
- Servicio de Trunking (Resolución SC 735/99)
- Licencia para el servicio de reventa de minutos (Resolución Nro. SC 255/08).
- Licencia para la instalación, funcionamiento y explotación de un circuito comunitario de televisión en la Localidad de Manuel Alberti, Provincia de Buenos Aires (Resolución AFSCA Nro. 1678/2012)
- Licencia para la instalación, funcionamiento y explotación de un circuito comunitario de televisión en el Partido de Malvinas Argentinas, provincia de Buenos Aires (Resolución AFSCA Nro. 1277/2013).
- Ampliación de Licencia de IPTV para dar cobertura a las localidades de Garín y José C Paz, artículo 95, Ley 27.078, fecha 18/06/2019.
- Licencia como operador OMV otorgada por RESOLUCIÓN ENA-COM 5534/19 de fecha 22 de noviembre de 2019

Servicios

1. Proyecto Cultural - Cooperativismo para Todos:

Tal como lo establece uno de los principios cooperativos, la institución promueve la formación de un ciudadano integro con valores necesarios para realizar aportes beneficiosos a la sociedad y su funcionamiento. Es por eso que La Cooperativa continúa brindando distintos tipos de actividades, tanto culturales como educativas, tales como talleres, deportes y recreación. Se detallan las actividades desarrolladas durante el ejercicio en tratamiento:

Talleres

- YOGA, con la profesora Nancy Lupi, se dicta los días martes y jueves de 16:30 a 17:30 hs.
- VIOLÍN, orquesta juvenil, con el profesor Ariel Gayoso, se dicta los días jueves de 15 a 20 hs.
- CORO POLIFÓNICO, con el profesor Juan Carlos Nos, se dicta los días jueves de 20 a 22 HS.
- TALLER DE NUTRICIÓN con la profesora Marina Vallejos, se dicta los días viernes de 14 a 16 hs.

Obras de teatro para adultos

- En el mes de julio de 2023 se llevó a cabo la obra "YA NADIE RECUERDA A FEDERIC CHOPIN".
- En el mes de agosto de 2023 se llevó a cabo la obra "AMIGAS POR SIEMPRE".
- En el mes de septiembre de 2023 se llevó a cabo la obra "COMO EL AGUA".
- En el mes de octubre de 2023 se llevó a cabo de obra "TERAPIA AMOROSA".
- En el mes de marzo de 2024 se llevó a cabo la obra "CUANDO TE MUERAS DEL TODO".
- En el mes de abril de 2024 se llevó a cabo la obra "COTILLON".
- En el mes de junio de 2024 se llevó a cabo la obra "EL TATA".

Acontecimientos importantes:

- Muestra de la Orquesta Juvenil celebrada en diciembre de 2023.

2. Deportes

Tal como mencionamos en el punto anterior, las distintas actividades que se realizan en la Institución se sustentan en los principios cooperativos, es por ello que se continúa trabajando para que los

niños y jóvenes cuenten con un espacio para la práctica deportiva. El polideportivo es la fuente principal para el desarrollo integral de la comunicas y los socios, es un ámbito donde se trabaja y enseña con respecto, compañerismo, honestidad, disciplina y trabajo en equipo.

A lo largo de los distintos ejercicios, la cooperativa sigue ofreciendo el programa de becas para que los niños de la comunidad, puedan seguir realizando actividades, y también sumar nuevos chicos para que entre todos puedan aprender y divertirse.

En el **ANEXO F.** se detallan la totalidad de actividades y proyectos llevados a cabo por el área deportiva de nuestra Cooperativa.

3. Servicios Sociales

La Cooperativa continúa brindando el servicio de sepelios. En la actualidad dicho servicio se realiza a través de la firma MURZIEZ S.R.L.

Institucional

1. Patrimonio

A. Bienes de uso.

Las obras de infraestructura, tecnología, incorporación de muebles y útiles, herramientas, equipos, rodado e instalaciones realizadas, se detallan en el **ANEXO G**.

B. Rodados

En el **ANEXO H**, se detallan la totalidad de la flota de rodados con los que cuenta la Cooperativa.

C. Inmuebles y Obras

A continuación, se detallan las obras y actividades más sobresalientes:

Sede Central

Se realizaron las tareas y obras de mantenimiento en el edificio e instalaciones.

Polideportivo Ciudad de Tortuguitas

Se realizaron las tareas y obras de mantenimiento en el edificio e instalaciones.

Sede José C Paz

Se realizaron las tareas y obras de mantenimiento en el edificio e instalaciones.

Central Yei Porá

Se realizaron las tareas y obras de mantenimiento en el edificio e instalaciones.

Central Parque Industrial

Se realizaron las tareas y obras de mantenimiento en el edificio e instalaciones.

Central Jose Hernández

Se realizaron las tareas y obras de mantenimiento en el edificio e instalaciones.

Predio 9 hectáreas

El predio continúa siendo arrendado para actividades deportivas.

2. Administración

A. Labor Administrativa – Gerencia General

Como todos los años, se da cumplimiento con las obligaciones fiscales nacionales, provinciales y municipales, presentando en término las declaraciones juradas correspondiente a los siguientes impuestos y tasas:

- AFIP: Impuesto al valor agregado (IVA), Sistema único de seguridad social (SUSS), Retenciones – SICORE y seguridad social, Fondo de Promoción y Educación Cooperativa, Impuesto a las ganancias.
- ARBA: Impuesto a los ingresos Brutos, Agente de recaudación de ingresos brutos- retención y percepciones.
- MUNICIPALES – PROVINCIALES – ORGANISMOS PUBLICOS: Tasa de seguridad y higiene, inmobiliario, tasas por servicios generales y de publicidad y propaganda, ENACOM- Tasa de Servicio Universal y Fondo Fiduciario y específicas.

Por la prestación del servicio de televisión de IPTV se presentaron las declaraciones juradas y se hicieron los pagos de tasas de AADI CAPIF SAGAI y Ley de Radiodifusión.

Los requerimientos de los organismos oficiales, se han cumplido en termino con AFIP, ARBA, ENACOM, INAES y Ministerio de Trabajo y Municipios.

La Gerencia General se encuentra a cargo del Contador Gustavo Carlos Pietragallo quien lleva a cabo las tareas del sector en cumplimiento con lo dispuesto por el Consejo de Administración.

B. Departamento De Cómputos

Como en los anteriores ejercicios, la Cooperativa continúa manteniendo operativa la aplicación para los dispositivos móviles, focalizada en mejorar el servicio técnico con el que trabajamos, y así continuar brindando un servicio efectivo y rápido para que los técnicos puedan gestionar sus tareas desde cualquier lugar. El técnico cuenta con información online de los datos de los servicios, clientes, historial de trámites permitiéndole asignar o desasignar recursos técnicos, finalizar tareas asignadas y realizar comentarios de las mismas.

C. Departamento Comercial

Este departamento ofrece distintas formas de comunicación para los clientes, ellas son:

Atención telefónica 112

Continúan operativos los distintos puestos de atención telefónica optimizando así la atención de las necesidades, consultas y/o requerimientos de los clientes y usuarios de forma íntegra y rápida. Asimismo, continúa la implementación de contratación telefónica de los servicios de telefonía, internet y TV. Cabe destacar que para comunicarse desde el celular se debe marcar 02320 621112.

Atención al cliente en las sedes de Tortuguitas

Continúa funcionando atención al cliente personalizada, con un horario amplio, para responder a cada una de las consultas, gestiones y reclamos.

Soporte Técnico

Sigue en funcionamiento el área de soporte atendiendo, evaluando e instruyendo a los clientes para que identifiquen las causas de los distintos requerimientos que presenten y como poder evitarlos logrando así los mas altos niveles de respuesta y satisfacción.

Formas de Pago de la Factura de Servicio

Los abonados pueden pagar su factura con número de teléfono a través de Rapipago o pago fácil sin necesidad de presentar la factura impresa, mercado pago (desde la opción pago de servicios), pago mis cuentas, utilizando el sistema de débito directo en cuenta, llamando por teléfono a la Cooperativa y abonar con tarjeta de crédito, o bien en cualquiera de nuestras sedes.

Facturas por Mail

Continuamos enviando todos los meses las facturas por mail a cada uno de nuestros asociados y usuarios, esto permite que las facturas lleguen en forma segura y en tiempo. Esta modalidad fue aprobada en el Ejercicio 51 y la conveniencia del no uso del papel que favorece el impacto del medioambiente.

Gestión y Mora

La tarea principal es ser el nexo directo con el cliente en estado de morosidad. A través de gestores capacitados en negociación, se realiza el seguimiento de cada una de las cobranzas para lograr efectivizar el compromiso de pago. Todo ello en un marco de entendimiento y razonabilidad, teniendo en cuenta que los servicios que presta la Cooperativa son esenciales resulta necesario que cada abonado cumpla con la obligación que lo une a nuestra Institución.

D. Departamento de Personal

El departamento de Recurso Humanos se encarga de la selección, contratación y organización del personal. Su principal objetivo es realizar el acompañamiento y atender todas las necesidades y situaciones referidas al personal de nuestra Cooperativa, además se encarga de garantizar un buen ambiente laboral promoviendo el bienestar y la productividad de nuestro personal. En el **ANEXO I**. se detalla la composición de cada departamento.

E. Registro De Proveedores

El registro de Proveedores continúa ampliándose de acuerdo a las condiciones generales de contratación que prevé la permanente incorporación al mismo.

F. Intendencia

Departamento de Compras – Inventario

El 30 de junio de 2024 se realizó el inventario físico de materiales de telecomunicaciones, muebles y útiles, maquinarias, herramientas, elementos de trabajo, software, hardware y tecnología. La operatoria y sus modificaciones se encuentran contenidas en el balance.

G. Departamento de Seguridad y Custodia

Este departamento se encarga de garantizar la seguridad de las personas, bienes y el funcionamiento de Nuestra Cooperativa, la seguridad esta a cargo de las empresas Watchman S.A y WinsSecurity S.R.L. Todas nuestras centrales se encuentran protegidas por medios físicos y electrónicos que son controlados desde la sede central. Como todos los años seguimos trabajando de forma coordinada y colaborativa con las comisarias que tienen jurisdicciones sobre nuestros edificios intercambiando información permanente para una mejor prestación de servicios.

3. Alternativas Jurídicas y Administrativas

A. Instituto Nacional De Asociativismo Social (INAES)

La Cooperativa continúa realizando las presentaciones de rutina para dar cumplimiento con los distintos requerimientos solicitudes de los organismos, por lo tanto, se encuentra al día con todas sus obligaciones.

- Se está cumpliendo con la Resolución INAES N° 419/2019 de ajuste por inflación para los estados contables.
- Resolución INAES N° 998/2021 prorrogó la presentación Informes Socio Económicos y modificó la Resolución INAES N° 189/21.
- Resolución INAES N° 1000/21 Introduce modificaciones estructurales y administrativas, con la finalidad de promocionar y fortalecer al sector y aportar a la transformación de las formas de producción y consumo.
- Resolución INAES N°99/2023 unidad de información financiera, que establece a las Cooperativas como sujetos obligados para brindar información correspondiente a lavado de activos y la financiación del terrorismo.

B. Ente Nacional De Comunicaciones (ENACOM)

Desde la Cooperativa se trabaja para contestar e impulsar todos los requerimientos realizados por esta autoridad.

Se detallan los puntos destacados:

- Resolución 915/2020: Con fecha 29/04/2024 se realizó la presentación ante ENACOM de la Declaración Jurada de Grilla de Señales.
- Decreto 302/2024 de fecha 10/04/2024 deroga el decreto 690/2020.
- Resolución 13/2024 de fecha 25/06/2024 elimina todas las regulaciones de tarifas para las telecomunicaciones.
- La Cooperativa continuó efectuando presentaciones informando a ENACOM los siniestros ocurridos en su Plantel Exterior mediante

notas presentadas en fecha 20 de julio de 2023 y fecha 27 de diciembre de 2023 donde se acompañaron las denuncias efectuadas en las dependencias policiales de los Partidos de Jose C Paz, Malvinas Argentinas y Pilar radicadas en las Unidades funcionales de Instrucción del Departamento Judicial de San Martin y Pilar.

- Reglamento de Clientes de servicios TIC: Rigen los contratos aprobados en fecha 27/12/2021, incluso la telefonía móvil y se encuentran implementados por parte de la Cooperativa.

Las demás causas y expedientes se encuentran detallados en el **ANEXO J**.

C. Varios

Se destacan en el **ANEXO K**.

D. Causas Judiciales

Se realizaron las presentaciones judiciales necesarias y se evacuaron los reclamos que fueron surgiendo en relación a la actividad que desarrolla la Cooperativa. Las causas judiciales que se encuentran en trámite se detallan en el **ANEXO L**.

E. Contratos

La Cooperativa sigue celebrando contratos para la prestación de sus servicios y el cumplimiento de su objeto social, evaluando las distintas ofertas y posibilidades que se ofrecen y así poder brindar los mejores servicios.

En el **ANEXO M**, se detallan los contratos celebrados y en tratamiento durante el presente ejercicio.

F. Marco Regulatorio

El marco regulatorio y normativo determina las bases de Nuestra Cooperativa. Las normas son cumplidas estrictamente y controladas por la Autoridad de Aplicación.

La normativa vigente se encuentra detallada en el **ANEXO N**.

G. Normativa Societaria

Siguiendo los parámetros de la Resolución INAES 935/03 la Cooperativa continúa brindando servicios a terceros no asociados y en relación a la prestación de servicios públicos rige la siguiente normativa: Art. 39 de la Ley Nacional de Telecomunicaciones y artículo 54 y concordantes de la Ley 27.078 (Ley Argentina Digital), y el DNU 267/2015 – Reglamento General de Interconexión Res M. Mo. 286/2018 Y Reg. Gral. de Licencias Resolución M. Mo. 697/2017).

En el presente ejercicio los valores históricos del resultado del balance, al practicarse el “ajuste por inflación” conforme a la legislación vigente, resulta deficitario sin que existan, por lo tanto, excedentes a repartir. Por lo tanto, tampoco ha sido posible cumplir con la constitución del fondo previsto por dicha resolución.

4. Labor Institucional

A. Consejo de Administración

Reuniones

Durante este ejercicio el Consejo de Administración efectuó las siguientes reuniones:

- Reuniones Ordinarias: 12
- Reuniones Extraordinarias: 4
- Reuniones de Mesa Directiva, atención de visitas, proveedores, asociados, asesores y usuarios: 310

Se aclara que la retribución a los consejeros se ha especificado en el ítem correspondiente del balance del ejercicio.

Actividad Institucional

La Gerencia General se reúne y recopila los informes de los distintos sectores, como Subgerencias de Plantel Exterior, Subgerencias de Centrales, Subgerencias de Internet y Sistemas, Subgerencia de desarrollo y mantenimiento de sistemas, y tecnología, subgerencia de nuevos proyectos y negocios, Dirección de Deportes, Dirección del polideportivo, recursos humanos, la coordinación de soporte internet, IPTV y NTV medios, departamento de cultura, Jefatura de Comercial, de compras, contable, asesores.

Se llevan acabo tanto por el Consejo de Administración como por la Mesa Directiva distintas reuniones con proveedores, entidades prestadoras de servicios, Instituciones, y Autoridades.

El consejo de Administración es informado mensualmente por la Gerencia General de la totalidad de la actividad de la Cooperativa, como así también de las distintas propuestas y necesidades.

Como dato extra, mencionamos que el día 22 de diciembre de 2023 se realizó la Reunión de fin de año con todo el personal de Nuestra Casa.

Préstamos

Se solicitaron préstamos para capital de trabajo, 4 con el Banco Provincia de Buenos Aires y 1 con el Banco Credicoop Cooperativo Ltda. El primer préstamo se tomo en el mes de junio de 2023 por \$30.000.000 con una tasa nominal anual fija del 81% en un plazo de 12 meses, al cierre del ejercicio resta abonar 1 cuota de \$2.500.000. El segundo prestamos se tomo en el mes de agosto

de 2023 por \$6.000.000, la tasa pactada fue de 81% tasa nominal anual fija y el plazo fue de 12 meses, por lo que resta pagar 2 cuotas \$1.000.000. El tercer préstamo se tomo en el mes de septiembre de 2023 por \$25.000.000 con una tasa nominal anual fija del 95% por el plazo de 12 meses, por lo que resta pagar 3 cuotas \$6.250.000. Por último, se tomó el préstamo por \$40.000.000 con una tasa del 49% nominal anual fija por el plazo de 12 meses, resta abonar 10 cuotas \$33.333.333.

En cuanto al prestamos con el Banco Credicoop Cooperativo Ltda. fue en el mes de junio de 2024, por \$40.000.000 con una tasa nominal anual fija del 25% con un plazo de 6 meses. Al cierre del presente ejercicio no se comenzó a pagar.

Al cierre de este Ejercicio Económico, La Cooperativa de Tortuguitas cumplió con todos los vencimientos en tiempo y forma. El saldo de los créditos se encuentra informado en el Balance del ejercicio.

5. Relación con las Cooperativas De Grado Superior – Fecosur

El fortalecimiento del movimiento cooperativo se lleva adelante con la participación de la totalidad de las entidades que, en forma conjunta, tanto en el orden nacional como provincial, confluyen en sus necesidades e intereses para obtener de una forma colectiva los beneficios para el sector, defenderlos y hacer valer sus derechos tanto ante las autoridades en todos los estamentos como así también, el logro de acuerdos conjuntos con proveedores y grandes empresas de comunicaciones. La Cooperativa es una de las asociadas a FECOSUR (Federación de las Cooperativa del Sur Ltda.) como Cooperativa de grado, donde nuestro Presidente Arq. Miguel Ángel de Cespedes, ocupa la Vicepresidencia de la entidad.

En este ejercicio la Federación celebro las siguientes reuniones:

- El 30 de agosto de 2023.
- El 20 de diciembre de 2023.
- El 26 de marzo de 2023.
- El 13 de mayo de 2024.
- El 3 de junio de 2024.

En todas estas reuniones se trataron los temas que hacen al quehacer de las Cooperativas de telecomunicaciones, como propuestas y problemáticas del sector, solicitud ante los Organismos regulatorios tanto ENACOM como INAES, la problemática con las tarifas, la problemática de los insumos, entre otros.

6. Asamblea Anual Ordinaria Ejercicio Social Nro. 54

A. Reunión Informativa

Se convocó con fecha 19 de octubre de 2023 a las 14:00 horas la reunión informativa Pre- Asamblea.

B. La Asamblea General Ordinaria.

Con fecha 28 de octubre de 2023 se celebró en la sede central de la calle Moreno 1160, de la localidad de Tortuguitas, Provincia de Buenos Aires, la Asamblea del Ejercicio Anual N° 54. Se puso a consideración la memoria y balance anual, informes de auditorías, sindicatura y demás puntos del orden del día. Además, se llevó a cabo el Acto Eleccionario para la renovación de autoridades correspondientes al nuevo ejercicio.

Hubo 2 listas, la lista 1 compuestas por:

- Consejeros Titulares: Sr. Edgardo Enrique Perrin, Sr. Fabian Marcelo Cozzi y Sr. Raul Omar Mainetti.
- Consejeros Suplentes: Sr. Eduardo Angel Rivas y Sr. Jorge Alberto Dorado.

La lista 2, compuesta por:

- Consejeros Titulares: Sra. Viviana Dafne Brujís, Sra. Vanesa Ivone González y la Sra. Susana Adimari.
- Consejeros Suplentes: Sra. Norma Elizabeth Lazarte y Sra. Marta Pedraza.

Donde resulto ganadora la lista 1, siendo elegida con 146 votos, mientras que la lista 2 saco 5 votos

Fue electo por la Asamblea General como Síndico Titular el Licenciado Jorge Osa.
Todo se realizó con la correspondiente legalidad y contralor de los asociados.

7. Órgano de Prensa y Comunicados

Continúa el newsletter digital llega a los 25.000 abonados de la Cooperativa cada mes a su correo electrónico registrado en nuestro sistema. En este newsletter aparecen notas con las noticias destacadas de la institución: comercial, institucional, cultura, deportes, entre otras.

8. Auditoría Interna

La auditoría interna llevó a cabo las tareas propias del área, entre otras las liquidaciones de sueldos y cargas sociales y DDJJ Previsionales e Impositivas, confección de presupuesto; control

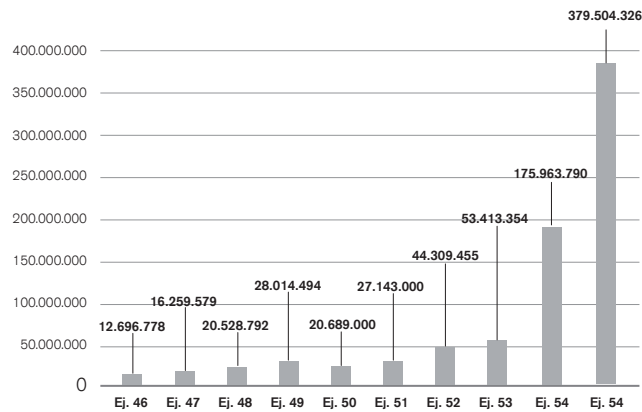
de Balances Mensuales y Balance Nro. 55 en conjunto con la Auditoría Externa.

9. Elementos de Control Aportados por el Consejo de Administración

Conforme lo dispone la Resolución INAC No. 155/80, modificada por la Resolución No. 583/89 y la Resolución INAES No.247/09 que dispone la aplicación de la Resolución Técnica No. 24/2009 se enuncian los ítems solicitados por dichas normativas en el ANEXO Ñ.

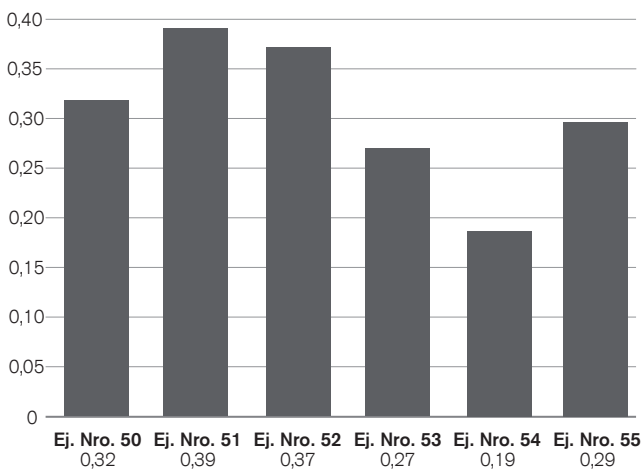
Cuadros Indicadores Financieros

A. Evolución de las Inversiones



(*) Valores ajustados por inflación al cierre de cada ejercicio económica.

B. Índice de Liquidez Efectiva



Balance Social

Introducción

El presente trabajo tiene como objetivo general, compilar, divulgar y promocionar las prácticas, principios, políticas y normas que rigen la gestión de quienes dirigen, administran y controlan esta Cooperativa, infundiendo los actos y logros obtenidos inspirados en cada uno de los principios cooperativos que sustentan la base institucional cooperativa y permiten nuestro desarrollo y crecimiento.

Desde el 25 de noviembre de 1967, creación de la Cooperativa, desde ese entonces que venimos trabajando para seguir creciendo y avanzando en la prestación de distintos servicios, como telefonía fija, televisión, internet y telefonía móvil. Siempre impulsados por los principios cooperativos, como los valores de solidaridad, ayuda mutua e igualdad.

Los principios Cooperativos son los siguientes:

Membresía abierta y voluntaria

Las cooperativas son asociaciones voluntarias y abiertas a todas las personas capaces de utilizar sus servicios y dispuestas a aceptar las responsabilidades de asociarse, sin discriminaciones raciales, políticas, religiosas, sociales o de género.

Control democrático de los miembros

Las cooperativas son organizaciones democráticamente gestionadas por sus asociados, quienes participan activamente en la fijación de políticas y en la toma de decisiones a través de sus órganos sociales. Los hombres y mujeres elegidos como representantes son responsables de sus acciones ante el conjunto de los asociados.

Participación económica de sus miembros

Los miembros contribuyen de manera equitativa y controlan de manera democrática el capital de la cooperativa. Una parte de ese capital es propiedad común de la cooperativa.

Autonomía e Independencia

Este principio señala claramente que las cooperativas son organizaciones autónomas e independientes, gestionadas por sus asociados. Es decir, los únicos que pueden tomar decisiones acerca del desarrollo de la cooperativa son lo/as asociado/as. Por ejemplo, quiénes eligen a lo/as miembros del Consejo de Administración y la sindicatura son lo/as asociado/as.

Educación Capacitación e información

Este principio es de vital importancia para las cooperativas porque a través de la educación y capacitación lo/as asociado/as podrán contribuir efectivamente al desarrollo de la entidad, constituyéndose en un sólido grupo humano en pos del interés social. Las cooperativas son organizaciones socioeconómicas basadas en el esfuerzo propio y en la ayuda mutua de sus integrantes.

Cooperación entre cooperativas

Las cooperativas sirven a sus miembros más eficazmente y fortalecen el movimiento cooperativo trabajando de manera conjunta por medio de estructuras locales, nacionales, regionales e internacionales.

Compromiso con la comunidad

Las cooperativas tienen la responsabilidad social de contribuir al desarrollo sostenido de sus comunidades tanto económico, como social y cultural. También tienen la responsabilidad de trabajar constantemente por la protección del medio ambiente de sus comunidades.

Nuestra estructura societaria

La transparencia es un principio importante de la buena gobernanza, la claridad y apertura sobre cómo se toman las decisiones desempeña un papel fundamental en la formulación e implementación de políticas de desarrollo de la institución.

Nuestro consejo de administración es elegido por asamblea General Ordinaria que se realiza anualmente y los titulares duran tres ejercicios en el mandato, estos se renuevan anualmente por tercios y por antigüedad, pudiendo ser reelectos.

Durante todos estos años los integrantes del Consejo de Administración, que se encuentra compuesto por: presidente, vicepresidente, secretario, Prosecretario, Tesorero, Protesorero y Tres Vocales titulares.

Desde el trabajan constantemente para promover políticas de desarrollo, mantener una comunicación fluida con los poderes públicos a nivel local, provincial y municipal, fomentar y mantener una comunicación con las Confederaciones y Federaciones a las que la Cooperativa pertenece, mejorar los servicios prestados, entre otras actividades, Asimismo, el Consejo de Administración tiene a su cargo la dirección de las operaciones sociales en el marco del Estatuto Social y la Gerencia General de la Institución tiene a su cargo el cumplimiento del desarrollo de las actividades societarias enmarcadas por dicho Consejo.

Nuestra prestación de servicios

A lo largo de este ejercicio y también en los ejercicios que anteceden ha quedado plasmado que nuestra institución decide, proyecta y se afianza por sí sola. Tal es así que los fondos que se utilizan para la realización de cada proyecto provienen del ingreso generado y/o de los préstamos que puedan tomarse por su oportunidad y conveniencia desde el punto de vista económico financiero.

Es eso que año a año nos ponemos objetivos y metas nuevas con el único objetivo, brindar un servicio de calidad y excelencia a todos nuestros asociados y abonados, es por ello, que este año lanzamos el servicio de internet 1GB, telefonía móvil con IMOWI, más actividades en nuestro Polideportivo, entre otros.

Durante el tratamiento del presente ejercicio hemos tenido que soportar distintas adversidades, tanto económicas, como sociales y de la naturaleza, pero a pesar de todas ellas hemos logrado salir adelante y tener un buen año.

El temporal que nos azotó en el mes de diciembre de 2023, causó muchos problemas en los planteles exteriores, como la caída de postes, lo cual dejó sin servicio a muchos de nuestros asociados, pero sin perjuicio de ello nos pusimos a trabajar para salir adelante para continuar brindando un servicio de calidad y excelencia a todos nuestros asociados y abonados.

Hemos avanzado de manera significativa con la instalación de la Fibra Óptica en las distintas zonas donde la cooperativa brinda sus servicios, como Malvinas Argentina, José C. Paz, entre otros, esto permite a los abonados tener una navegación mucho más rápida, mayor seguridad, ahorro de espacios, mejor calidad de videos y sonido, sin dejar de lado que, esto es un gran beneficio para nosotros ya que disminuye los gastos en reparación por los

robos de cables de cobre, lo que indica que con la instalación de Fibra Óptica se reducen estos robos.

Como mencionamos anteriormente, estamos en tiempos complicados como país, donde por momentos transitamos por una gran incertidumbre económica y social, a raíz de estas situaciones y con el fin de no perder a nuestros asociados y brindar el servicio, ofrecemos promociones y/o beneficios para que puedan continuar con nuestras prestaciones, ya que sabemos que los servicios de televisión internet y telefonía son muy importantes para que se puedan comunicar con sus familias, como así compartir momentos de ocio en familia mirando películas o simplemente escuchando música por medio de nuestra red de internet.

Nuestro trabajo Institucional

Desde la cooperativa siempre ante los distintos obstáculos que van apareciendo trabajamos día y noche para salir adelante porque tenemos un compromiso con la comunidad. Por eso trabajamos para brindar una contención social a todos nuestros asociados, basándonos en el quinto principio – educación capacitación e información - realizando distintos proyectos y ofreciendo actividades, como los talleres, obras de teatro, deportes tanto para adultos y jóvenes.

Es de suma importancia nuestro compromiso estimulando la producción artística en niños, adolescentes y adultos, es por ello que La Cooperativa acerca las mejores producciones musicales y teatrales a nuestra comunidad teniendo siempre las puertas abiertas a los valiosos aportes de nuestros artistas, por otro lado utiliza al deporte como herramienta para educar en comportamientos y cuestiones sociales, aprendiendo valores tales como esfuerzo, superación, perseverancia, igualdad, respeto, solidaridad, inclusión, compañerismo, éxito personal y colectivo necesarios para la vida en sociedad.

En cuanto al deporte, no constituye una mera actividad de esparcimiento o de ocio, sino que, muy por el contrario, es un factor que se conjuga con la inclusión social de los jóvenes. La práctica del deporte y la sana competencia conforman una estimulación que desvirtúa cualquier tipo de marginalidad. En el presente ejercicio, hubo más de 600 deportistas en todas las disciplinas que se llevan a cabo en la Institución,

Las propuestas de cultura y talleres tienen un fuerte impacto social, por el acercamiento de todos sus miembros a un lugar común en donde pueden crecer y desarrollarse, y adquirir nuevas herramientas para el futuro.

Para continuar brindando todo su apoyo a diversas entidades sin fines de lucro, la Cooperativa sigue con su compromiso de ofrecer donaciones, que se encuentran detalladas en el ANEXO O, en su mayor medida a través de los servicios que se ofrecen. En este sentido, lo que busca la Institución es poder colaborar con el

desarrollo de los distintos sectores de la comunidad, tanto desde el aspecto económico como humanitario, brindando un apoyo incondicional a aquellos que más lo necesitan.

Por todo ello, otro año más que la Cooperativa cumple con los principios cooperativos, y que cumple sus objetivos, ya sea llegando a cada domicilio con un servicio de excelencia y calidad, atendiendo a los socios, prestando ayuda y contención en las dificultades, porque su fin es el compromiso de lograr el bienestar y fortalecer los lazos de ayuda conjunta y solidaria en la comunidad.

Comentario Final

El valor de las cooperativas a lo largo de los años, en la prestación de sus servicios, ha sido la RESISTENCIA.

Lo decimos porque el espíritu de permanecer como prestadora de servicios de telecomunicaciones nos enfrenta y hemos ido resistiendo a diario a los distintos embates económicos, financieros, de adelantos tecnológicos, de prácticas del mercado y de una gran competencia.

El espíritu y el compromiso de brindar esos servicios nos hace continuar con la expansión de nuestros planteles, con el desarrollo de nuestra tecnología, con la concreción de nuevos proyectos. Ese despliegue de inversión permanente, sobre nuestros servicios, sobre nueva tecnología, sobre nuestros activos sujetos a explotación, se hacen necesarios para la permanencia en rubro. El análisis minucioso de cada inversión debe significar un avance y una estrategia sólida para perdurar como prestadora y tratar de mantener el compromiso con nuestros asociados y usuarios de brindar cada día un mejor servicio.

La Cooperativa posee una ventaja sobre las demás empresas del mercado: su expansión se hace desde y para los sectores poblacionales donde prestan sus servicios, no aplican prácticas monopólicas, su patrimonio proviene exclusivamente de capital nacional, carecen de todo tipo de subsidios en los precios de sus servicios, no discriminan sectores sociales o económicos y territorialmente llegan a todas las áreas, que exigen sus servicios. La importancia de las cooperativas en la conectividad lo dan sus inversiones en infraestructura y tecnología. El desarrollo digital hace que la evolución y continuidad prestacional sean necesarias y la cooperativa continúa en este camino: nuestros planteles acumulan día a día más cantidad de fibra óptica, de ampliación en sus centrales, y de incremento tecnológico.

Va de suyo, que venimos enfrentando desde hace varios ejercicios un contexto económico social, una carga impositiva, como así también un marco regulatorio poco propicio, que llevo a nuestro sector y a nuestra empresa social a enfrentar crisis difíciles y restrictivas de nuestros ingresos.

Un alto porcentaje de los hogares, frente a la complejidad de la

crisis se vieron obligados a reducir el uso de las telecomunicaciones, tanto: telefonía fija, internet y la TV paga buscando palear de esta manera el equilibrio de las economías familiares.

A ello debemos agregar los altos costos de la tecnología importada que se utiliza en la prestación de los servicios, la dificultad para conseguir proveedores que den rápida solución a nuestros pedidos y el constante y permanente robo de cables de cobre de nuestros planteles.

Ello nos llevó a una situación donde tuvimos que aplicar reducción de nuestros costos, mecanismos para evitar la baja de servicios, sistemas de promociones, y otras medidas paliativas para poder lograr la eficacia y la eficiencia que siempre tuvimos con nuestros servicios.

Pese a todo, nuestra casa continúa brindando telecomunicaciones, datos, contenidos con calidad y seguridad, manteniendo el servicio público de telefonía fija (SBT), internet con cada día mayor velocidad, como en este ejercicio el servicio Yabirú1G, TV con nuevas plataformas que dan excelencia al servicio - SENSE - nuestra plataforma que permite ver contenidos en cualquier dispositivo, momento y lugar.

No hemos descuidado, nuestra propuesta social y comunitaria: la totalidad de las actividades deportivas en nuestro Polideportivo Ciudad de Tortuguitas: fútbol, vóley, básquet, fustal, gimnasia artística, tenis, con una población deportiva estabilizada y que desde el ejercicio anterior es la mayor en los últimos diez años, nuestros talleres de yoga, violín y nutrición, la creación en este ejercicio del Coro Polifónico de Nuestra Cooperativa, la representación de ocho obras de teatro de primer nivel, dan cuenta de una dedicación comunitaria en pos del bienestar de toda la comunidad.

Todo lo realizado en el ejercicio, ha sido con esfuerzo, valores y con una ética insoslayable desde Nuestra Cooperativa. Un modelo fiel a sus principios de autoayuda, sostenibilidad, propiedad, participación democrática justa y transparente dando empleo a muchas familias, teniendo preocupación por los jóvenes, por los adultos mayores y en definitiva por todos nuestros asociados y usuarios.

El compromiso con el que actuamos, hará redoblar el esfuerzo para continuar trabajando y así abordar el futuro con optimismo, acompañado con un fuerte empeño de mejorar día a día para que el desarrollo y las oportunidades nos encuentren en el camino.

Agradecimientos

A nuestros Asociados

A nuestros Usuarios

A nuestro Personal

A nuestra Comunidad

Anexos

Anexo A. Centrales y Tecnología

Servicios Especiales

100	Bomberos Tortuguitas y José C. Paz según corresponda
101	Policía Tortuguitas
102	Asistencia al niño
103	Defensa Civil, Tortuguitas y José C Paz, según corresponda
105	Emergencia ambiental
107	Emergencias médicas, Tortuguitas y José C Paz, según corresponda
108	Bomberos Manuel Alberti
109	Asistencia Malvinas
110	Servicio de Informaciones
112	Atención al Cliente
113	Hora
114	Servicio de Reparaciones
115	Prueba de Campanilla
117	Emergencias Médicas (sólo para abonados al servicio)
130	ANSES
131	Policía Manuel Alberti
132	Servicio de orientación y contención en adicciones
133	Servicio Sacerdotal de Urgencia
134	At. de denuncias por delitos rel. con el tráfico de drogas
135	Teléfono por la vida, ayuda al suicida y personas en crisis
136	At. de llamadas rel. con los servicios sociales de salud
137	Víctimas de Violencia Doméstica
138	PAMI Escucha
139	Central Emergencias PAMI
141	Sedronar
142	Niños Perdidos en Argentina
144	Violencia de Género
145	Ciudadanos Damnificados por el Delito de Trata
146	No Llame
911	Central Emergencias policiales

Anexo B. Edificio y Sede Central

Principales características y tareas ejecutadas en edificio sede central

Durante este período se ejecutaron las siguientes tareas:

- Se cambiaron muchos discos HD por discos SSD (solidos) en varias PC de los distintos sectores de la Cooperativa. Con esto se obtiene una mejor performance de las computadoras, y se extiende la vida útil de las mismas. Ahorrando la compra de equipos nuevos.
- Compramos 5 placas de video y 5 monitores, para conformar 4 PC de soporte de Internet, con monitores dobles, para poder agrandar sus escritorios y permitir visualizar más aplicaciones operativas.
- Se cambió la mother, memoria y fuente, en la PC del sector archivo.
- Se actualizó la PC del sector contable y se incrementó su capacidad de memoria RAM.
- Renovamos las memorias de 2 PC del sector comercial.
- Cambiamos la placa mother de la PC del sistema TURNERO.
- Se renovó la PC del personal.
- Se repararon las impresoras del sector de contaduría, del polideportivo, del sector contable, la HP color de secretaría, del sector NTV y la de cómputos.
- Se configuró la fotocopidora del sector contable para ser usada como impresora en red compartida.
- Se reparó la UPS SIECO 2200VA, utilizada en el sector de planteles y se recibieron reparadas 2 UPS de escritorio.
- También se enviaron a reparar 19 UPS de escritorio de distintos sectores de la Cooperativa.

Anexo C. Modalidades de control

Modalidades de control - Control de gastos

La Cooperativa, continúa brindando a los clientes y socios distintas modalidades para el control de su consumo telefónico, pudiendo optar por aquella que más se ajusta a sus necesidades.

Entre ellas podemos mencionar:

- Servicio Prepagado Residencial
- Control del Consumo Telefónico

Servicio Prepago Residencial

Este servicio "Prepago Residencial" le permite al abonado, cargar en la cuenta de su línea telefónica determinado monto por medio de una tarjeta para efectuar recargas de saldo. Una vez que el saldo está cargado, puede efectuar llamadas locales, nacionales o internacionales. Podrá hablar hasta que se agote el saldo cargado.

Para acceder a esta modalidad, el abonado debe suscribirse previamente y adquirir la tarjeta para recargar saldo. Una vez suscripto, sólo marca 0822 315 0822 ó 237 para cargar el saldo o bien para controlar el estado de la cuenta.

Cabe aclarar que este servicio no se ofrece más porque no hay tarjetas, solo se hacen recargas a los clientes que aun quieren conservar esta metodología.

Control de Consumo telefónico

Esta modalidad consiste en acordar, con cada cliente que lo solicite, mediante la firma de un contrato, un monto de dinero (Crédito) para ser consumido en llamadas telefónicas.

Diariamente se comparará dicho monto con el importe del Consumo efectuado por el cliente en concepto de llamadas.

- Si el Consumo de Llamadas es menor que el Crédito Acordado, el cliente podrá utilizar todos los servicios que haya contratado sin ningún tipo de restricción y con todos los descuentos que le correspondan.
 - Si el Consumo de Llamadas es mayor que el Crédito Acordado, el cliente solamente podrá recibir llamadas. Si quiere efectuar llamadas podrá hacerlo realizando un pago a cuenta, de manera que en su cuenta corriente le quede un saldo a favor, o utilizando una Tarjeta Prepaga. En este caso le recordamos que no tiene ningún tipo de descuento. Esta condición se mantiene hasta que se facture todo Consumo de las llamadas efectuadas.
- A fin de mes y una vez facturadas todas las llamadas si el cliente no registra deuda se habilita la línea y comienza a controlarse el consumo del nuevo mes.

El Consumo se calcula sumando las llamadas de todas las líneas del cliente más los cargos por comunicaciones efectuadas a celulares.

Anexo D. Plantel Exterior

Averías

Durante este período debemos mencionar las siguientes averías:

- El 17 de diciembre de 2023, en la zona, ocurrió un temporal con

lluvia y fuerte vientos, este hecho produjo la caída de muchas ramas y árboles de gran porte, tirando también muchos postes de 10 metros y de 7,5 metros.

- Los cables de fibras cortados fueron: En el barrio San Rafael (F12), Vedia entre Chacabuco y Panamá (F12), Lafinur y La Paz (F12), Álvarez Jonte entre Río de Janeiro y Provincia de Buenos Aires (1 F48 y 2 F24), 2 cortes de la fibra a ARSAT (F48), Bárcena y Lafinur (F12), Chile esquina Nuñez (F12), Florida y 11 de Septiembre (F144, F24 y F12), Guadalajara y Chacabuco (F12), Jujuy entre Las Acacias y Los Laureles (F12), México y Descartes (F12), Patricias Argentinas y colectora (F24), San Blas Entre Polonia y Canning (F12), Tucumán y Drago (F12), Ventura Coll entre Drago y Pcia de Buenos Aires, Yrigoyen atrás del TCC (F48) y Santa Ana y Los Aromos (F24).
- Por la caída de un árbol, el 14 de marzo, se cortó una fibra de 24 pelos en Guadalajara y Brughetti, en José C. Paz.
- Durante los meses de marzo y abril, hubo muchos días de lluvias, produciendo retrasos en las reparaciones e instalaciones.

Tareas especiales varias

- En julio de 2023 se realizó el enlace con la empresa CIRION, en Finlay y Federico Lacroze, en Sol y Verde, con la sede de la Cooperativa en Moreno 1160. El vínculo cubre una distancia total de 36Km, entre fibras nuestras y de CIRION.
- También en julio de 2023, armamos el enlace de fibra óptica entre la sede José C. Paz y la esquina de Sarmiento y Colectora ramal Campana, en proximidades del ingreso al DATACENTER de TELECOM. Para la empresa SILICA.
- En el mes de agosto de 2023 reparamos dos enlaces con SILICA entre Moreno y José C. Paz y Wilde.
- En el mes de agosto de 2023 instalamos los enlaces de fibra óptica para 6 nuevas cámaras de la municipalidad de Pilar, para Del Viso.
- En el mes de septiembre de 2023debimos reparar el cable de fibra óptica que nos enlaza con CIRION, por un corte en Guadalajara y Quirós.
- Las cuadrillas aprovecharon su tiempo, realizando 555 instalaciones de abonados en fibra óptica.

A continuación, se detallan los hechos sufridos en este ejercicio:

Tal cual se detallaron en el cuerpo principal de la Memoria, los hechos dañosos sobre Nuestro Plantel Exterior, específicamente los robos, cortes, sustracción de cables de cobre, produjeron un gran deterioro sobre este Plantel y aquí se exponen:

Los robos y sustracciones ilegales se produjeron en:

- 3/7/2023, 50 metros de cable de 100 pares en Lavalle entre Casacuberta y Monteagudo. En José C. Paz.
- 4/7/2023, una subida de 4 metros de 300 pares en Brasil entre Aguado y Bogado. En Malvinas Argentina.

- 10/7/2023, un cable de 400 pares en Brasil entre Bogado y Aguado. En Malvinas Argentinas.
- 11/7/2023, 30 metros de 200 pares en Sarmiento esquina Suárez. En José C. Paz.
- 11/7/2023, una subida de 60 metros de cable de 200 pares en Bogado entre Brasil y Panamá. En Malvinas Argentinas.
- 14/7/2023, 30 metros de cable de 200 pares en Sarmiento esquina Suárez. En José C. Paz.
- 14/7/2023, 30 metros de cable de 300 pares en Lavalle entre Williams y Monteagudo. En José C. Paz.
- 14/7/2023, cortaron la subida de un cable de 200 pares en Mascardi entre Guayanas y Directorio. En Malvinas Argentinas.
- 14/7/2023, 6 metros de cable de 400 pares en Guayanas entre Cura Brochero y Lavallol. En Malvinas Argentinas.
- 21/7/2023, 6 metros de 2 cables, de 300 y 200 pares, en Solís entre Paunero y D'Elia. En José C. Paz.
- 26/7/2023, 50 metros de 200 pares en Guatemala entre Uspallata y San Lorenzo. En Malvinas Argentinas.
- 27/7/2023, 6 metros de 300 pares en Sarmiento entre Los Ombúes y Los Laureles. En Pilar.
- 28/7/2023, 50 metros de 100 pares en Zapiola entre José C. Paz y Altube. En José C. Paz.
- 28/7/2023, 50 metros de 50 pares en José C. Paz esquina Zapiola. En José C. Paz.
- 28/7/2023, 100 mts de 20 pares José C. Paz entre Sáenz Peña y Gelly Obes. En José C. Paz.
- 31/7/2023, cortaron un cable de fibra óptica de 48 pelos en Zapiola entre Altube y José C. Paz. En José C. Paz.
- 1/8/2023, 6 metros de cable de 100 pares en San Martín entre Los Ombúes y Los Laureles. En Malvinas Argentina.
- 2/8/2023, 230 metros de 200 pares y 50 metros de 100 pares, en Sarmiento entre Pueyrredón y Suarez. En José C. Paz. Y 50 metros de 100 pares, Sarmiento entre Arias y Altube. En José C. Paz.
- 3/8/2023, 20 metros de un cable de 300 pares en Estados Unidos entre San Lorenzo y Yapeyú, en Malvinas Argentinas; y nos cortaron un cable de fibra óptica en Solís entre Paunero y D' Elia, en José C. Paz.
- 10/8/2023, 80 metros de 10 pares en Lavalle entre Subiría y Granaderos a Caballo. En José C. Paz.
- 18/8/2023, 70 metros de cable de 300 pares en Rosetti esquina Pedro de Mendoza. En José C. Paz.
- 22/8/2023, una subida al poste de 6 metros de cable de 200 pares en Vedia y Directorio. En Malvinas Argentinas.
- 23/8/2023, 50 metros de cable de 300 pares en Colombia entre Uspallata y Yapeyú. En Malvinas Argentinas, 50 metros de cable de 100 pares en José C. Paz entre Monteagudo y Casacuberta. En José C. Paz Y 50 metros de cable de 300 pares en Lavalle entre Williams y Constitución. En José C. Paz.
- 28/8/2023, cortaron un cable de fibra óptica en Formosa y Los Ombúes. En Malvinas Argentinas.
- 28/08/2023, 10 metros de un cable de 100 pares en Zapiola entre coronel Arias y coronel Suarez. En José C. Paz.
- 29/8/2023, 100 metros de cable de 200 pares en Guatemala entre San Lorenzo y Uspallata. En Malvinas Argentinas.
- 29/08/2023, 200 metros de cable de 200 pares en Solís entre Paunero y D'Elia. En José C. Paz.
- 7/9/2023, 20 metros de cable de 200 pares en Zapiola esquina Bulnes. En José C. Paz.
- 15/9/2023, 50 metros de cable de 100 pares en Castañeda entre Washington y Verapaz. En José C. Paz.
- El 19/9/23, 130 metros de 200 pares, en Washington entre Estanislao del Campo y Castañeda. En José C. Paz, 170 metros de 100 pares, en Castañeda entre Verapaz y Washington. En José C. Paz Y 70 metros de 50 pares, en Castañeda entre Washington y Ottawa. En José C. Paz.
- 25/9/2023, nos cortaron un cable de fibra óptica en Guadalajara y Quirós, en José C. Paz.
- 26/9/2023, 70 metros de cable de 200 pares en Canadá y Uspallata. En Malvinas Argentinas.
- 30/9/2023, 50 metros de 200 pares en EL Callao entre Panamá y Brasil. En Malvinas Argentinas.
- 2/10/2023, 30 metros de cable de 200 pares en Pueyrredón y Zapiola. En José C. Paz.
- 14/10/23, 50 metros de 200 pares, en El Callao entre Brasil y Panamá, 7 metros de 100 pares, en República Dominicana y Patricias Mendocinas, en el Partido de Malvinas Argentinas.
- 26/10/2023 100 metros de cable de 300 pares en Bogado entre Brasil y Chile. En Malvinas Argentinas.
- 27/10/23, 60 metros de 200 pares, en Trinidad entre Quiroz y Brughueti. En José C. Paz, 100 metros de 200 pares, en Pirovano entre Ugarteche y 11 de septiembre. En José C. Paz y cortaron un cable de fibra óptica de 12 pelos en Labarden entre Quito y Colombia, en Malvinas Argentinas.
- 30/10/23, 100 metros de 200 pares, en Santo Domingo entre Copello y Congreso. En José C. Paz, 50 metros de 100 pares, en Monteagudo entre coronel Arias y Gral. Lavalle. En José C. Paz, además, nos cortaron un cable de 200 pares en José C. Paz entre Monteagudo y Casacuberta en el Partido de José C. Paz
- 1/11/2023, una subida 3 metros, de cable de 200 pares, en Valentín Alsina entre Ventura Coll y 12 de octubre en el Partido de Malvinas Argentinas.
- 2/11/2023, 50 metros, de cable de 300 pares, en Atahualpa entre San Salvador y Tegucigalpa. En José C. Paz.
- 13/11/2023, 50 metros de 100 pares, en Magallanes entre Florida y Cramer, 50 metros de 150 pares, en Ugarteche entre Esmeralda y Nicasio Oroñ, el Partido de Jose C. Paz.
- 15/11/2023, 55 metros de cable de 200 pares en Oliden entre La Paz y Guadalajara. En Malvinas Argentinas.
- 21/11/2023, 50 metros, de cable de 300 pares, en Monteagudo esquina Altube. En José C. Paz.
- 28/11/2023, 55 metros de cable de 400 pares en Brasil y Patricias Mendocinas. En Malvinas Argentinas.

- 29/11/23, 560 metros de 400 pares, en Pueyrredón entre Constitución y Balcarce, 10 metros de 400 pares, en Jorge Newbery y Zapiola y, además, robaron 2 tapas redondas de cámara RP1 en la zona. Las tapas ya las mandamos a construir para reemplazar. Se soldaron las contratapas al brocal. Los hechos ocurrieron en José C. Paz
- 9/12/2023, 50 metros de cable de 400 pares, en Atahualpa entre San Salvador y Tegucigalpa. En José C. Paz.
- 11/12/2023 nos cortaron 2 cables de fibra óptica, uno en Santa María entre Los Caldenes y Los Aromos, y otro en Descartes entre México y Estados Unidos. Ambos en Malvinas Argentinas.
- 16/12/2023, 4 metros de cable de 300 pares en Puerto Rico esquina Bermúdez. En Malvinas Argentinas.
- 18/12/2023, 15 metros de cable de 200 pares en Bárcena entre Lafinur y Alvarez Jonte. En Malvinas Argentinas
- 19/12/2023, 200 metros de cable de 300 pares en Guadalajara entre Oliden y Labarden. En Malvinas Argentinas.
- 23/12/2023 nos robaron 100 metros de cable de 300 pares, y otros 100 metros de 200 pares, en Alvarez Jonte entre Pcia. de Buenos Aires y Río de Janeiro. En Malvinas Argentinas.
- 24/12/2023, 100 metros de 300 pares, en Bustamante y Humboldt. En José C. Paz, 200 metros de 300 pares, en Atahualpa y Bogotá. En José C. Paz y 50 metros de 100 pares, en Descartes entre México y Estados Unidos. En Malvinas Argentinas.
- 26/12/2023: Nos cortaron 2 cables de fibra óptica en Álvarez Jonte entre Río de Janeiro y Pcia. de Buenos Aires, uno de 48 pelos y otro de 24 pelos, robaron 200 metros de 2 cables, uno de 400 pares y otro de 200 pares, en Álvarez Jonte entre Río de Janeiro y Pcia. de Buenos Aires en Malvinas Argentinas.
- 8/01/2024, 50 metros de cable de 100 pares, en Barcena entre Lafinur y Álvarez Jonte. En José C. Paz.
- 9/01/2024, 50 metros de cable de 100 pares y nos cortaron un cable de fibra de 48 pelos, en Alvarez Jonte y Provincia de Buenos Aires. En Malvinas Argentinas.
- 9/01/2024, 80 metros de cable de 200 pares en Ugarteche entre Quirós y Capdevila. En José C. Paz.
- 12/01/24 nos cortaron 3 cables de fibra óptica en Otto Krause y Sullivan, uno de 48 pelos, otro de 24 pelos y uno de 12 pelos, Malvinas Argentinas.
- 13/01/2024, 50 metros de cable de 20 pares en Pto Príncipe entre Chacabuco y Estanislao del Campo. En José C. Paz.
- 16/01/2024, 50 metros de cable de 20 pares, Pirovano entre Varela y Alsina. En José C. Paz.
- 21/01/2024, 100 metros de 150 pares, en Colombia y Chacabuco. En Malvinas Argentinas.
- 25/01/24, una subida de 6 metros de 300 pares, en Puerto Rico esquina Capitán Bermúdez. En Malvinas Argentinas.
- 30/01/2024, una subida de 450 metros de 100 pares, en Bustamante y Humboldt. En José C. Paz.
- 31/01/24, una subida de 50 metros de 200 pares, en Alvarez entre Cramer y Florida. En José C. Paz.
- 02/02/2024, 50 metros de 2 cables, uno de 400 pares, y otro de 300 pares, en Atahualpa entre Washington y Ottawa. En José C. Paz.
- 06/02/2024, 100 metros de cable de 100 pares en Ballesteros, desde Magallanes hasta Humboldt. En José C. Paz.
- 06/02/2024, 150 metros de cable de 200 pares en Vedia entre Directorio y Batalla de Maipú. En Malvinas Argentinas.
- 08/02/2024, 50 metros de cable de 20 pares en Laprida entre Los Pinos y Tobago. En José C. Paz.
- 14/02/2024, 50 metros de cable de 100 pares en Yatasto entre Panamá y El Salvador. En Malvinas Argentinas.
- 15/02/2024, nos cortaron un cable de 100 pares en Santa María entre Los Caldenes y Las Acacias. En Malvinas Argentinas.
- 15/02/2024, 400 metros de cable de 20 pares en Dinamarca y Grecia. En José C. Paz.
- 19/02/2024, 100 metros de cable de 100 pares y nos cortaron un cable de fibra óptica, en Quito entre Congreso y Copello. En José C. Paz.
- 20/02/2024, nos cortaron un cable de fibra óptica de 12 pelos, en Constituyentes y Patricias Mendocinas. En Malvinas Argentinas.
- 23/02/2024, nos cortaron un cable de fibra óptica de 48 pelos, en Colectora Panamericana ramal Campana. En Benavidez.
- 24/02/2024, 100 metros de cable de 200 pares, y 50 metros de otro de 300 pares, en Atahualpa y Ottawa. En José C. Paz.
- 24/02/2024, nos cortaron un cable de fibra óptica de 12 pelos en San Lorenzo y Panamá. En Malvinas Argentinas.
- 04/03/2024, una caja NAP de fibra óptica en Florida entre Santo Domingo y Ottawa. En José C. Paz.
- 07/03/2024, 50 metros de cable de 30 pares, en Blanco Encalada entre Colonia y La Paz. En Malvinas Argentinas.
- 10/03/2024, 10 metros de cable de 100 pares, en la esquina de Suecia y Warnes. En Malvinas Argentinas Y 50 metros de cable de 200 pares en Falucho entre Nicaragua y El Salvador.
- 18/03/2024, nos cortaron un cable de 400 pares en Atahualpa entre Managua y San En José C. Paz.
- El 20/03/2024, 100 metros de cable de 50 pares en Magallanes entre Florida y Cramer. En José C. Paz.
- 22/03/2024, 50 metros de cable de 400 pares, en Jose Hernández entre Viena y Alsina. En Malvinas Argentinas.
- 10/04/2024, una subida de 10 metros de cable de 300 pares y 10 metros de 200 pares, en la esquina de Agrelo y Cramer. En José C. Paz.
- 12/04/2024, 3 tapas de cámaras RP1 en varios lugares de Malvinas Argentinas.
- 18/04/2024, abrieron cámaras subterráneas RP1 y 580 metros de cable de 1200 pares y 240 metros de cable de 900 pares, en Drago entre Formosa y Mitre. En Malvinas Argentinas.
- Se reemplazaron los cables por tramos de 400 pares, conectando solamente los pares activos. Este hecho afectó el servicio telefónico sobre cobre, de toda la zona comprendida entre las vías del FFCC Belgrano hasta la calle Oliden.
- 6/6/2024, 40 metros de cable de 400 pares, en Colonia y Quintana. En Malvinas Argentina.

- 11/6/2024, 50 metros de cable de 150 pares, en Baigorria entre Panamá y Honduras. En Malvinas Argentina.
- 18/6/2024, 50 metros de cable de fibra óptica de 12 pelos, en Colectora y el Salvador. En Malvinas Argentina.
- 19/6/2024, 10 metros de cables de 400 pares y 300 pares, en Mayaguez entre Quiroz y Pirovano, eran las subidas al armario A3011, ubicado en ese lugar. En José C. Paz.
- 28/6/2024, 250 metros de cable de fibra óptica de 72 pelos, en Atahualpa y Mayaguez. En José C. Paz.
- En el mes de mayo, la municipalidad de Malvinas Argentinas, nos obliga a informales donde realizamos trabajos dentro de su municipio. Esto fue solicitado para evitar los robos de cables.

En todos estos casos, se informó al sector de seguridad y a la gerencia de la Cooperativa.

*Ver cuadro página 46. Detalle total de las denuncias efectuadas en el presente ejercicio.

Anexo E. Transmisiones Emitidas

Se detallan a continuación la totalidad de las notas, contenidos y transmisiones emitidas por NTV y nuestras plataformas.

Notas diarias

Continuamos compartiendo contenido de interés y de actualidad de nuestra localidad y municipios vecinos en nuestras redes sociales. Las más destacadas:

- Día Nacional del Bombero Voluntario
- ¿Conociste la Cooperativa con esta fachada?
- Newcom sigue creciendo en nuestro Polideportivo.
- ¡Paravoley en acción!
- Nos volvemos a ilusionar, este mes llega la Copa América USA 2024. PromoSensa App TV.
- Solo para fanáticos, Harry Potter, toda la saga en Sensa App TV.
- Finalizamos las tareas de mejoras en los accesos a la cancha de nuestro Complejo Deportivo Ciudad de Tortuguitas
- ¡Feliz 77° aniversario, #Tortuguitas!
- El secreto de gastar muchos gigas y pagar poco se reveló: Es imowi.
- Llega una nueva función a la Cooperativa: TATA, de Sergio Bermejo
- Ahora el canal de #TV de la Cooperativa de Tortuguitas lo podés ver en Sensa App TV, desde tu smartphone o iphone.
- Búsqueda laboral. Diseñador Gráfico Jr.
- Se parte de nuestra orquesta, aprendí a usar el violín.
- Feliz Día, Papá
- Fin de semana XXL, horarios de atención.

- Costanza es integrante del equipo de paravoley de la Cooperativa de Tortuguitas. Su historia es inspiradora, de superación y constancia.
- Los jóvenes y el medio ambiente, un compromiso que crece.
- Visita del equipo de Inaes
- Búsqueda laboral. Técnico de internet
- Internet llegó a Sol y Verde

Transmisiones informativas en vivo

Durante este periodo compartimos transmisiones en vivo a través de Facebook live o Youtube, obteniendo así mayor cantidad de seguidores e interacciones con los usuarios de las redes sociales.

Spots hbo, cinemax y espn

Todos los meses incluimos en la emisión del Canal 2 y en el turnero, spots publicitarios de las señales ESPN, STAR+, FOX SPORTS, TNT SPORTS, HBO, CINEMAX, NATGEO y MTV a fin de motivar la contratación de los productos que ofrece Yabirú Tv en sus diferentes packs de servicios.

Pauta publicitaria

Con el objeto de lograr incrementar las ventas de nuestros productos comenzamos a realizar pauta publicitaria paga en redes sociales. A continuación, se detallan las pautas publicitarias:

- Campaña 5 Imowi ventas junio 1. Se publicó del 4 de junio al 12 de junio, se utilizó la red social Instagram con un video "Sumate a imowi" Living, el cual contaba con un enlace al número de WhatsApp de Ventas. Dirigida un público con un rango etario de 18 a 65 años. Con esta publicidad tuvimos un alcance de 22.121 y 30 conversaciones iniciadas.
- Campaña 6 Imowi ventas junio. Se publicó del 12 al 24 de junio, se utilizó en las redes sociales de Facebook e Instagram con video de influencer con diferentes destinos uno al BOT y otro al formulario leads. Ambos fueron dirigidos a un público con un rango etario de 18 a 65 años. En la publicidad que se utilizó el BOT llegó a un alcance de 27.971 y 66 conversaciones iniciadas, y la que fue con formulario tuvo un alcance de 29.375 con 108 potenciales clientes.

Solicitudes varias de la Cooperativa

Estamos trabajando en los siguientes puntos:

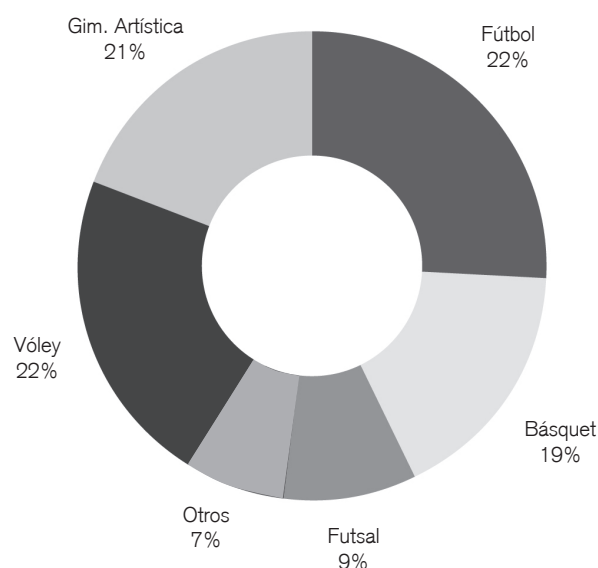
- Mensaje automático HTML de bienvenida a Sensa App (En el llegar datos de usuario y contraseña)
- Mensaje automático HTML de bienvenida a Oficina Virtual (En el llegar datos de usuario y contraseña)
- Video tutorial de oficina virtual (Prioridad)
- Video tutorial de Sensa App Tv
- Se renovaron audios del preatendedor telefónico
- Participamos de la presentación de nuevos contenidos de AMC para Sensa

- Se vinculó plataforma imowi con Oficina virtual Cooperativa
- Se modificaron todos los spots radiales sobre servicios, ahora todos llevan el contacto del BOT de atención.
- Diseño de folletos de Internet para Sol y Verde
- Avanzamos con los carteles de policarbonato A3 de internet para Sol y Verde
- Se ha enviado mailing a abonados de Sol y Verde.
- Se envió a producir los logos de las camionetas con la marca desactualizada
- Comenzó la gestión para renovar los logos corpóreos del frente de la Cooperativa y recepción.

Logros deportivos 2023-24

- Ascenso Elite 1 Futsal.
- 3° y 4° Selectivos Nacionales de Gim Art
- Básquet inferiores llegó a semifinales del play off
- Baby futbol 1 y 2 puesto en varias categorías
- Ascenso 1° División Vóley Femenino
- Final U16 Torneo Interprovincial Vóley – Medalla de Plata.

Cantidad de población deportiva



Anexo F. Deportes

Eventos Deportivos 2023-2024

- Campus básquet
- Abierto Vóley U16 FMV
- Torneo Invitación Gim Art
- Básquet Torneo Mini-Preinfantiles
- Torneo invitación Vóley
- Torneo patín Competencia
- Sede Copa Campeones AMF Futsal
- 1° Tour Liga paravoley
- Exhibición Danzas

Lo que generó una concurrencia de más de 13.000 personas en el período.

Actividades deportivas

Desarrollo

El presente período estabilizó en su crecimiento de la población y estos son los puntos de referencia. Hoy estamos en una etapa paulatina de sostener este crecimiento de aproximadamente 615 deportistas.

Federaciones deportivas

Se participa en las siguientes:

- Federación Metropolitana de Básquet – FEBAMBA
- Federación Metropolitana de Voleibol – FMV
- Federación Metropolitana de Gimnasia – FMG
- Asociación Metropolitana de Futsal - AMF

Nuevas actividades

- Futsal Leyenda U11: ambas categorías se suman a la competencia oficial de la AMF.
- Básquet categorías Flex + 18 +21.
- Voleibol femenino grupo de U16-18 juegan en liga AVA.
- Newcom recreativo adultos.

Gestiones Institucionales

Concesiones

- Tenis.
- Buffet.
- La Tortuga Futbol predio JH.

Prefederal de Básquet.

Se está en la instancia de ultimar detalles para el armado del equipo a participar en una competencia interregional.

Nueva Tarjeta Ingreso.

Se diseñó una nueva tarjeta de ingreso, para posterior concretar la compra de un lote de 1000.

Infraestructura – Material

En el presente período se realizaron las siguientes obras y tareas en el predio.

Adquisición material deportivos

Se compraron:

- Balones oficiales de voleibol – babyfutbol – Futsal - material de gimnasia artística una paralela asimétrica.
- Hidro lavadora – Columna de sonido – rotamartillo – sierra caladora.

Tareas generales de mantenimiento.

Se realizaron las siguientes tareas de mantenimiento:

- Pintado de oficinas de Administracion Deporte y Seguridad y Dirección de Deporte, baños y vestuarios.
- Arreglo y pintado puertas metálicas de seguridad, pintado de rejas de ingreso y ventanas oficinas.
- Pintado de jirafas de mini básquet y una nueva protección, pintado maceteros y colocación plantas.
- Desarmado del sector cancha de bochas y liberación espacio verde.
- Tala de árboles por caída por tormenta, remoción troncos etc.
- Se colocaron todas las cerámicas despegadas o rotas de vestuario y baños.
- Se arreglo mampostería fachada microestadio
- Armado sector bancos sobre sendero ingreso del microestadio. Consta de 3 bancos (dos se armaron nuevo con material reciclado), se construyeron 2 canteros centrales y se ilumino el sector.
- Se construyó un banco de trabajo para mantenimiento (con material reciclado)
- Mejora del acceso a Canchas Sintéticas: se concluyó con la construcción de senderos de cemento, desde el acceso desde principal hacia el ingreso de las 4 canchas.
- Se mejoró la iluminación sector parque.
- Se instalaron 8 cámaras de alta definición, las que en breve estarán activas y controladas por seguridad del predio.

Polideportivo

- Gimnasia Artística: subdivisión grupos iniciales y se les otorgó ampliación de sector prácticas (2 cancha vóley) y horarios en el mismo
- Se amplió grupo federado a 23
- Vóley Femenino: nuevo grupo para iniciales, con amplio horario por la tarde más temprano
- Futsal: nuevas categorías U11 y Veteranos + 50
- El resto actividades mantienen sus formatos.
- Con un promedio anual de más de 265 competencias.

Anexo G. Muebles Útiles y Equipos

Durante este ejercicio, que abarca el periodo julio de 2022 y junio de 2023, se realizaron las siguientes inversiones:

Herramientas	Sede Central
Herramientas	Polideportivo
Central Telefonica	Sede Central
Equipo Y Red	Sede Central
Equipos De Internet	Sede Central
Muebles Y Utiles	Sede Central
Instalaciones	Sede Central
Instalaciones	Jose C Paz
Maq.softwar/Hardware	Sede Central
Maq.softwar/Hard lptv	Sede Central
Maquinas Softwar/Hard	Polideportivo
Set Top Box	Sede Central
Rodados	Sede Central

Las sumas invertidas se detallan en el Balance y el Estado Contable, y su contenido detallado en la presente memoria.

Anexo H. Rodados

Modelo	Patente	Año
Unidad N° 1		
Ford Ranger	KRM 351	2011
Unidad N° 2		
Ford Ranger	JYM 753	2011
Unidad N° 3		
Ford F - 100	FDZ 602	2005
Unidad N° 4		
Ford F - 100	FFH 045	2005
Unidad N° 5		
Fiat Iveco Daily 55C16*	PKA 603	2015
Unidad N° 6		
Ford F - 100	FCT 995	2005
Unidad N° 7		
Ford F - 100	FDP 318	2005
Unidad N° 8		
Renault Kangoo	EWQ 919	2005
Unidad N° 9		
Renault Kangoo	EYM 644	2005
Unidad N° 10		
Renault Kangoo	OIK 637	2014

Unidad N° 11		
Ford F -4000 *	FDP 315	2005
Unidad N° 12		
Renault Kangoo	HYQ 826	2009
Unidad N° 13		
Fiat Iveco Daily	AD 672 EG	2019
Unidad N° 14		
Toyota Hilux	AG 393 AG	2023

(*) Estas unidades poseen hidroelevador.

Anexo I. Personal

Se informa a continuación la composición de los distintos sectores de la Cooperativa con la totalidad del personal afectado a cada sector, altas y bajas.

El total de empleados al 30/06/2024 es de 85 personas conforme a la siguiente distribución:

*Ver cuadro en página 46

Nuevas Incorporaciones

Sector	Apellido y Nombre	Ingreso
Intendencia	Aguilar, Claudia Ovidia	03/07/2023
Soporte Técnico	Leiva, Iara Evelyn	02/10/2023
NTV Medios	Tolosa, Fernando Ezequiel	21/03/2024

Desvinculaciones

Sector	Apellido y Nombre	Desvinculación
Soporte Técnico	Ochoa, Nahuel Edgardo	07/08/2023
Técnica Planteles	Panunzio, Juan Carlos	14/02/2024
Comercial	Fontana, Juan Manuel	15/04/2024
Contable	Herrera, Lucas Marcelo	03/05/2024

Anexo J. ENACOM

Se destacan:

- Tasa de Control, Fiscalización y Verificación: Se cumplió en debida forma con el pago de la Tasa de Prestación del Servicio de Telecomunicaciones.

- Indicadores Trimestrales de Tráfico: Se cumplió con los indicadores trimestrales de tráfico solicitados por el ENACOM.

- Régimen de información de Planes, Precios y Tarifas: Se cumplió Resolución CNC 493/2014, la presentación es mensual y se agregó la información de IPTV – TELEVISION.

- Tasa de Servicio Universal Se cumplió en debida forma con el pago de dicha tasa fijada por la legislación.

- Establecimientos Educativos: Durante el ejercicio en tratamiento se sigue prestando el Programa Internet Para Establecimientos Educativos.

- Compre argentino: La Cooperativa se encuentra cumpliendo con la normativa vigente, Ley 27.437, DR 800/18 y Res. S. I. 91/18.

- Operador Móvil Virtual: En fecha 09/01/2024 se contestó en tiempo y forma la solicitud de brindar información sobre el funcionamiento del servicio.

- Notificación del Control de Fiscalización del ENACOM: En fecha 10/01/2024 se dio cumplimiento con el requerimiento que solicitaba información respecto a las tasas de Servicio Universal y tasa de control y Fiscalización.

Se evacuaron las solicitudes de los clientes y demás requerimientos ante el Organismo, sin novedades y/o concluidas las causas informadas en ejercicios anteriores.

Anexo K. Varios

Se destacan:

- Adquisición de la calle Formosa: Se continuaron los tramites de rigor en este expediente Municipal.

- Defensa del Consumidor: Se celebraron las audiencias y se evacuaron los requerimientos de las solicitudes de los organismos de Defensa del Consumidor con solución a los mismos.

Se ha dado tratamiento y contestación oportunos a los requerimientos que se solicitaron a la Cooperativa.

Además: en relación a los servicios:

1. Tasa SAGAI: Para la Sociedad Argentina de Gestión de Actores Intérpretes.

2. Servicio de Comunicación Audiovisuales – Presentado mensualmente ante AFIP.

3. Tasa AADI CAPIF por las señales de IPTV: Conforme al servicio incorporado de radio y TV que presta la Cooperativa se encuentra cumpliendo en debida forma el pago de dicha tasa.

Anexo L. Causas Judiciales

A continuación, se detallan las causas judiciales y extrajudiciales:

1. Tapia Matias Sebastian c/ Cooperativa de Provisión de Servicios Públicos de Tortuguitas Ltda. s/ Despido

Tribunal de Trabajo N° 2 de San Miguel. Expte 10661

Fecha de inicio: 08/11/2019.

Monto reclamado: \$744.373,89.- con más honorarios y costas.

Acuerdo: \$1.800.000 más honorarios y costas.

Estado: El 10/06/2024 se presentó el acuerdo conciliatorio con el Sr. Tapia, por el monto de \$1.800.000 a ser pagado en 4 cuotas iguales, mensuales y consecutivas de \$450.000, mas honorarios y costas del proceso. Al cierre del presente ejercicio está pendiente la homologación del acuerdo, por lo cual se comenzará a pagar en el EJ 56.

2. Vega Daniel Antonio c/ Cooperativa de Provisión de Servicios Públicos de Tortuguitas y Otro/a s/ Despido.

Tribunal de Trabajo Nro. 1 de San Miguel.

Fecha de inicio: 23/02/2023

Despido indirecto de fecha: 03/02/2021

Monto reclamado: \$471.973

Estado: Se contesto demanda el 05/05/2023.

Las restantes causas y/o expedientes informados en ejercicios anteriores se encuentran cumplidos, concluidos y/o archivados, y/o sin novedades.

Anexo M. Contratos

Contratos:

- CONTRATO PRODUCTOS CON TELECOM ARGENTINA S.A.
- CONTRATOS CON PROVEEDORES VARIOS
- CONTRATOS VARIOS DEL POLIDEPORTIVO
- CONTRATO PRESTADORES DE SERVICIOS TIC.
- CONTRATO LA TORTUGA ÁREA DEPORTIVA SRL.

Anexo N. Marco Regulatorio

Rigen las siguientes normativas:

- La Ley de Servicio de Comunicación Audiovisual Nro. 26522 que regula los contenidos.

- La ley Argentina Digital Nro. 27.078, promulgada el 18/6/2014, que regula el transporte y la transmisión de las comunicaciones.
- El DNU 267/2015 del 29 de diciembre de 2015.
- Ley Nacional de Telecomunicaciones 19.798.
- También continúa rigiendo el Régimen del Compre Trabajo Argentino.
- Se encuentra cumpliendo en legal tiempo y forma con la Resolución CNC 2220/2012 (Manual de Requerimientos de Información para los prestadores del Servicio de Telecomunicaciones).
- Decreto 302/2024, (B. O. 10/04/2024) modifica los artículos 48 y 54 de la Ley Argentina Digital Nro. 27.078 y deroga el Decreto 690/2020.
- Resolución 13/2024 publicada en el Boletín Oficial el 25/06/2024 Desregulación de tarifas para las telecomunicaciones, deja sin efecto todas las normas emitidas entre 2020 y 2023 que establecían controles de precios para servicios de internet, telefonía móvil y televisión por suscripción.

Se detallan en el presente Anexo, los Reglamentos del Marco Regulatorio de las Telecomunicaciones para los Prestadores de Servicios TIC

Reglamento General De Servicio Universal:

Reglamento de Servicio Universal Resolución ENACOM 721/2020 (Publicado en B.O fecha 03/07/2020). Sustituye Resolución ENACOM 2642/2016 por el cual se regula la prestación del Servicio Universal, los aportes para su inversión como así también los programas del mismo.

Reglamento De Calidad De Servicios Tic:

Reglamento de Calidad de Servicios TIC Entró en vigencia en el ejercicio 50, mediante Resolución ENACOM 580/2018.

Reglamento De Servicios Tic De Valor Agregado Y Acceso A Internet:

Sigue rigiendo la Resolución ENACOM 2483/2016 de reglamentos de servicios TIC de valor agregado e internet para los nuevos prestadores. (C 427).

Reglamento General De Clientes:

El Reglamento de Clientes de los servicios TIC (Resolución Ministerio de Modernización 733 E-2017) deroga el Reglamento General de clientes de los servicios de comunicaciones móviles (Resolución 490/1997 y los Anexos I y III de la Resolución SC 10059/99 (Reglamento General de Clientes del Servicio Básico Telefónico) manteniendo vigencia Anexo II que corresponde al Régimen sancionatorio de los prestadores del Servicio Básico Telefónico.

Reglamento General De Interconexión

(Resolución Ministerio de Modernización 286/2018) publicado el 18 de mayo de 2018.

Reglamento De Licencias De Servicios Tic

(Resolución Ministerio de Modernización Nro. 697/2017).

Reglamento De Operadores Móviles Virtuales:

Resolución Ministerio de Comunicación Nro. 38/16.

Marco Normativo Del Servicio De IPTV:

Siguen rigiendo los decretos y resoluciones relacionados con dicho servicio dictado durante ejercicios anteriores:

- DNU 267/2015 de fecha 29 de diciembre de 2015
- RESOLUCION ENACOM 427/2016 de fecha 06 de abril de 2016
- RESOLUCION ENACOM 1394/2016 de fecha 22 de abril de 2016.
- Demás normas para el servicio.

Reglamento General de los Servicios de Televisión por Suscripción por Vínculo Físico o Radioeléctrico y Satelital. (Resolución ENACOM 1491/2020).

Otras normas:

- Decreto 302/2024 publicado en el Boletín Oficial el 10 de abril de 2024, deroga el decreto 690/2020 que declaraba como Servicio Público y Esencial a los Servicios de Telecomunicaciones más las resoluciones que lo reglamentan Res ENACOM 1466/1467 de 2020, Res ENACOM 203/204/2021.
- Decreto 89/2024 (B.O. 26/01/2024) Se dispuso la intervención de ENACOM por 180 días corridos.
- Resolución 42/2024UIF del 18/3/2024 que deroga la Resol. 65/2011.
- RESOLUCION DE JEFATURA DE GABINETE N° 292/21 QUE REGLAMENTA LAS OBRAS Y SERVICIOS TIC A PRESTAR BARRIOS PRIVADOS Y EDIFICIOS: Sobre funciones de los servicios TIC.

Anexo Ñ. Elementos de control aportados por el consejo de administración

Conforme lo dispone la Resolución INAC No. 155/80, modificada por la Resolución No. 583/89, y la Resolución INAES No. 247/09 que dispone la aplicación de la Resolución Técnica No. 24/2009 se enuncian los ítems solicitados por dichas normativas:

1. Consideraciones Generales

1.1. Denominación – Domicilio y Número de Matrícula

La entidad se denomina Cooperativa de Provisión de Servicios Públicos de Tortuguitas Ltda. con domicilio en la calle Periodista Mariano Moreno 1160 de la localidad de Tortuguitas, Partido de Malvinas Argentinas (Prov. de Buenos Aires), Matrícula INAC N° 6978, y matrícula IPAC N° 005/94.

1.2. Tipo de Cooperativa y Actividad Principal

Según lo establecido en los Art. 1° y 5° del Estatuto Social es una Cooperativa de Primer Grado, cuya actividad principal es la prestar Servicio de Telefonía Básica.

1.3. Número de Asociados y No Asociados

Al 30 de junio de 2024, el número de Asociados es de 3.054 y el de No Asociados de 16.309.

El número de líneas correspondientes a Asociados Activos es de 4.059 y las de No Asociados y propias es de 16.309.

1.4. Relevamiento de Organización Administrativa y Contable

La Administración de la Cooperativa en su conjunto está a cargo del Consejo de Administración, formado por 9 (nueve) Miembros Titulares y 2 (dos) Suplentes, su constitución, funciones, deberes y atribuciones se rigen por las normas establecidas en el Estatuto Social.

La Gerencia General es desempeñada por un Gerente General. Se encuentran a su cargo cinco Sub-gerencias que se dividen de esta forma: Administración, Técnica de Plantel y Sistemas, Técnica de Centrales y Tecnologías, Internet y Sistemas, NOC e IPTV, y Nuevos Proyectos y Negocios.

Posee además departamentos de:

- Auditoría Interna
- Comercial, Atención al cliente, Gestión y Mora
- Compras
- Cómputos
- Contable, Tesorería, Proveedores y Recaudación de Telefonía Pública
- Internet e IPTV
- Mantenimiento edilicio y Maestranza
- Recursos Humanos
- Cultura
- Deportes

La Cooperativa tiene habilitados los siguientes libros:

- a. Diario General.
- b. Inventario y Balances.
- c. IVA Compras y Ventas.
- d. Actas de Asamblea.
- e. Actas de Reuniones del Consejo de Administración.
- f. Informes de Auditoría.
- g. Informes del Síndico.
- h. Sueldos y Jornales.

Todos rubricados por el órgano local competente IPAC y Ministerio de Trabajo en el caso del último.

1.5. Cantidad de personal en Relación de Dependencia

El personal total en relación de dependencia al 30 de junio de 2024 es de 85 (ochenta y cinco).

1.6. Capital Suscripto y Realizado

Al 30 de junio de 2024 el Capital Suscripto, al igual que el Realizado, asciende a la suma de \$6.894.936.705.

1.7. Período Auditado y Ejercicio al que corresponde

El presente informe abarca el período iniciado el 1° de Julio de 2023 y finalizado el 30 de junio de 2024, correspondiente al Ejercicio Social N°55.

2. Informe sobre la Tarea de Revisión

2.1. Elementos analizados en la tarea de revisión de auditoría

Se verificaron las operaciones asentadas en los registros contables de la Cooperativa, llevados de acuerdo a las disposiciones legales vigentes, y sus elementos documentales probatorios, dejando constancia que se realizaron los informes trimestrales; la contabilidad se realiza por medios computarizados.

Se realizó la verificación selectiva de los comprobantes de Egresos con las registraciones respectivas, analizándose la naturaleza y el origen de los pagos, de la misma manera se analizaron los rubros de Ingresos.

En general, se analizaron diversos elementos y tareas tendientes a proveerme de los requisitos básicos que debe reunir la información contenida en los estados contables: Uniformidad, Pertenencia, Valuación, Integridad y Exposición.

2.2. Procedimientos de Auditoría empleados y limitaciones para su aplicación

Para reunir los elementos de juicio válidos y suficientes que permitan respaldar este informe, he aplicado los siguientes procedimientos de auditoría (Res. FACPCE N° 7):

- 2.2.1. Evaluación de las actividades de control de los sistemas que son pertinentes a la revisión, sirviendo de base para perfeccionar la planificación en cuanto a la naturaleza, extensión y oportunidad de las pruebas de auditoría a aplicar.
- 2.2.2. Cotejo de los Estados Contables con los registros de Contabilidad.
- 2.2.3. Revisión de la correlación entre registros, y entre estos y la correspondiente documentación comprobatoria.
- 2.2.4. Inspecciones oculares.
- 2.2.5. Obtención de confirmaciones directas de terceros.
- 2.2.6. Comprobaciones Matemáticas.
- 2.2.7. Revisiones Conceptuales.
- 2.2.8. Comprobación de la información relacionada.
- 2.2.9 Comprobaciones globales de razonabilidad.
- 2.2.10. Examen de documentos importantes.
- 2.2.11. Preguntas a funcionarios y empleados de la entidad.

En la aplicación de los procedimientos de auditoría, he actuado sobre bases selectivas, sin encontrarme con limitaciones en la aplicación.

2.3 Fecha a la cual se encuentran pasadas las registraciones contables

Las registraciones contables de la Cooperativa se encuentran pasadas a los libros legales al 30 de junio de 2024; Libro Diario en copiativo, el mismo consta de 1.000 folios.

2.4 Rubros y cuentas Auditadas

Se analizaron todas las cuentas que integran el Plan de Cuentas de la Cooperativa, con los procedimientos indicados en el punto 2.2, del presente.

2.5. Errores, irregularidades o fraudes que pudieren detectarse

No se han detectado situaciones significativas que merezcan ser incluidas en este párrafo.

2.6. Salvedades que el Auditor considera necesario citar

No considero necesario realizar salvedades significativas.

2.7. Sistemas de valuación

En virtud de lo establecido por las Resoluciones N°419/2019 del INAES la Cooperativa expone los Estados Contables en moneda homogénea, aplicando la metodología de reexpresión establecida en la Resolución Técnica N° 6, de acuerdo con las normas para su aplicación previstas en la Resolución N° 539/18 de la Junta de Gobierno de la Federación Argentina de Consejos Profesionales de Ciencias Económicas y adoptadas por el INAES. El índice a aplicar para la reexpresión será el determinado por la FACPCE en la Resolución N° 539/18 para la aplicación de la Resolución Técnica N° 6.

2.8. Inversión del Fondo de Educación y Capacitación Cooperativa Ley 20337

Sin movimiento.

2.9. Distribución del Fondo de Asistencia Laboral y Estímulo al Personal Ley 20337

Sin movimiento.

2.10. Anexo con comentario sobre las cuentas patrimoniales y de resultado

En sus Informes Trimestrales, la Auditoría Externa expresa que se verificó la relación entre los asientos contables de los Registros Auxiliares con el Diario General y que en su opinión los saldos de las distintas cuentas, tanto patrimoniales como de resultados, expresan de manera razonable el desarrollo de las actividades, resultando altamente confiables.

2.11. Análisis de la Evolución Reserva Especial Art. 42 Ley 20337 (No Asociados)

Detalle	Importes
Saldo al Inicio del ejercicio	11.685.675.747
Incrementos del ejercicio	0
Disminuciones del Ejercicio	0
Saldo al cierre del Ejercicio	11.685.675.747

2.12. Fondo Educación y Promoción Cooperativo Ley 23427

La entidad es contribuyente de dicho fondo y ha realizado 7 (siete) anticipos a cuenta de la mencionada contribución, totalizando \$ 5.243.379.

2.13. Comentario sobre apoyo financiero recibido del I.N.A.E.S.

No existen situaciones que deban ser incluidas en este párrafo.

3. Análisis Económico Financiero

3.1. Indicadores Económicos Usuales

3.1.1. Grado de liquidez: representa la evaluación de los recursos financieros y los compromisos que tiene que afrontar la Cooperativa, se analizan utilizando los llamados coeficientes de liquidez, es decir, la relación entre las disponibilidades y créditos a corto plazo, con las deudas.

Coefficientes	2021	2022	2023	2024
Coefficiente de liquidez inmediata	0.37	0.27	0.19	0.25
Coefficiente de liquidez con créditos	0.65	0.42	0.29	0.32
Coefficiente de liquidez corriente	2.67	3.01	2.55	2.03

En este caso por cada peso que se adeuda en el corto plazo, al 30 de Junio de 2024, la Cooperativa cuenta con \$ 2,03 para devolverlo.

3.1.2. Grado de solvencia patrimonial: Este índice nos manifiesta que por cada peso de deuda al 30 de Junio de 2024, la Cooperativa cuenta con \$ 9,11 de Patrimonio Neto.

3.1.3. Grado de endeudamiento: Nos indica la relación entre el total de deudas y el Patrimonio Neto, determinando que, por cada peso de Patrimonio Neto, la Cooperativa adeuda 0,11.

3.2. Estado de Variación del Capital Corriente (Método directo)

Se expone en el Estado de Origen y Aplicación del Capital Corriente del Balance General.

3.3. Cuadro Comparativo de Crecimiento

*Ver cuadro en página 47

3.4. Producción Mensual

No existen situaciones que merezcan ser incluidas en este párrafo.

3.5. Detalle y Monto de Productos Exportados y/o Importados

No se ha verificado dicho tipo de comercialización.

4. Comentarios Sobre Rubros del Activo y Pasivo – Resultados.

4.1. Operatoria con No Asociados:

Teniendo en cuenta que esta actividad ha superado el tope del 40 % de los servicios prestados a los asociados, debemos aclarar que la Cooperativa ha notificado tal situación a los entes de contralor.

Al cierre del Ejercicio los Terceros No Asociados ascienden a la cantidad de 16.309.

5. Aclaraciones Reglamentarias

En cumplimiento de la Resolución N°419/2019 del INAES que instrumenta la reexpresión de los Estados Contables en moneda Homogénea, aplicando la metodología expuesta en la RT N° 6 en congruencia de la Resolución 539/18 FACPCE

El Balance General correspondiente al Ejercicio No. 54, ha sido confeccionado conforme a lo dispuesto por la Resolución Técnica No. 24/2008, aprobada por Resolución CD No. 3.303/09 del Consejo de Profesionales en Ciencias Económicas y por Resolución INAES No. 247/09 que dispone la implementación de la RT 24, para las entidades cooperativas, por los ejercicios iniciados a partir del 1 de enero de 2009.

La Auditoría Externa ha dado cumplimiento a lo normado por Resolución MD No. 1.550/10 del Consejo de Profesionales en Ciencias Económicas, respecto de los contenidos del Informe Extenso de Auditoría en Entes Cooperativos, como así también a la Resolución Técnica N° 31/2011 de la Federación Argentina de Consejos Profesionales en Ciencias Económicas.

Asimismo, ha dado cumplimiento a la Resolución INAES No.4.579/09, referida a la Ley No. 25.246/00 y Decreto No. 3270/2009.

He llevado a cabo mi examen de conformidad con las normas de auditoría establecidas en la Resolución Técnica N° 37 de la Federación Argentina de Consejos Profesionales de Ciencias Económicas, conforme ha sido aprobada por la Resolución CD N° 3518 del Consejo Profesional de Ciencias Económicas de la Provincia de Buenos Aires. La normativa profesional requiere el cumplimiento de los requerimientos éticos establecidos en el Código de Ética vigente en la jurisdicción de dicho Consejo, así como que se planifique y ejecute la auditoría con el fin de obtener una seguridad razonable de que los Estados Contables están libres de incorrecciones significativas.

Anexo O. Donaciones

Razón social

- Asociación civil cambiemos juntos – ONG cambiemos juntos.
- Asociación Civil El Encuentro.
- Asociación Civil Florecer.
- Asociación Civil Hagamos Futuro de Tierras Altas.
- Asociación Civil Los Amigos de la Infancia de Tortuguitas.
- Asociación Civil Nuestra Vida, Centro de Prevención.
- Asociación Civil Por una Sonrisa.
- Asociación Civil Seguridad Social y Ciudadana.
- Asociación Cooperadora de la E.E.M. N° 7.
- Asociación Cooperadora del Centro de Investigación Educativa.
- Asociación Cooperadora Escuela Educación Técnica N° 2 FONAVI.
- Asociación Cooperadora Escuela N° 16.
- Asociación Cooperadora Escuela N° 8.
- Asociación Cooperadora Escuela N° 2.
- Asociación Cooperadora Jardín de Infantes N° 905.
- Asociación La Esperanza de Callao.
- Asociación Revivir / Comunidad Terapéutica.
- Biblioteca Popular Puma.
- Bomberos Voluntarios de José C. Paz.
- Bomberos Voluntarios TORTUGUITAS.
- Capilla Inmaculada Concepción.
- Casa de la Cultura de M. Alberti.
- Centro Familiar Cristiano.
- Centro Comercial e Industrial Tortuguitas.
- Centro Comunitario San Cayetano.
- Centro Cultural "El Hornero".
- Centro de formación profesional Nro 401 -Dra. C. Grierson.
- Centro de Jubilados y Pensionados 24 de febrero.
- Centro Educativo N° 451.
- Centro especializado bachiller de adultos con orientación en salud pública.
- Centro de jubilados y pensionados. 24 de febrero.
- Club Belgrano.
- Comisaría Barrio Frino.
- Destacamento infantería departamental.
- Dirección General de Cultura y Educación.
- E.P.B. N° 40 John F. Kennedy.
- El Chelito.
- El corazón de los Angeles Malvinenses.
- EPN N °6 Jose C. Paz, GUILLERMO SUGASTI.
- Escuela especial N°501.
- ESC. EGB N° 9, Malvinas Argentinas.
- Escuela E.E.S.T N° 2.
- Escuela E.P.B. N° 30.
- Escuela E.S.B N°4.
- Escuela E.S.B N°19.
- Escuela EGB N° 21 Rosario V. Peñalosa.
- Escuela EGB N° 315.
- Escuela EGB N° 327.
- Escuela EGB N° 329.
- Escuela EGB N° 330.
- Escuela EGB N° 37.
- Escuela EGB N°2 José Hernández.
- Escuela Media N° 6.
- Escuela N° 1.
- Escuela N° 21 y E.E.M. N° 3.
- Escuela N° 28 Gral. E. Mosconi.
- Escuela N° 29 Leopoldo Herrera.
- Escuela N° 3.
- Escuela N° 37.
- Escuela N° 41.
- Escuela N° 46.
- Escuela N° 503.
- Escuela N ° 33 – Jose C. Paz.
- Escuela primaria N° 9.
- Escuela Secundaria N° 10.
- Escuela Secundaria N° 31.
- Fundación Hogar San Jose Providente.
- Foro de jubilados, pensionados y tercera edad de Jose C. Paz.
- FM escucha.
- FM country.
- Guardería El Retoño.
- Instituto Bartolomé de las Casas.
- Instituto Superior de Formación Docente N° 36.
- Jardín de Infantes N° 903 Ricardo Gutiérrez.
- Jardín de infantes N°905.
- Jardín de Infantes N° 906.
- Jardín de Infantes N° 907.
- Jardín de Infantes N° 910 Sol y Verde.
- Jardín de Infantes N° 911.
- Jardín de Infantes N° 920.
- Jardín de Infantes N° 921.
- Jardín de Infantes N° 925.
- Jardín de Infantes N° 929.
- Jardín Maternal La ardillita dormilona.
- Jardín Maternal N° 4 Santa Teresa.
- Municipalidad Malvinas Argentina.
- Pro Defensa del Trabajo, la Salud y Seguridad.
- Sociedad de Fomento, El Rincón de Tortuguitas.
- Remar Argentina.

*Anexo D. Detalle Total de las Denuncias Efectuadas

Denuncias por robo de cables - julio 2023 a junio 2024

Fecha	Dirección	Comisaria	Municipio	Cable	Metros
7/7/2023	Lavalle e/Casacuberta y Monteagudo	José C. Paz 1ra.	José C. Paz	100 pares	50
14/7/2023	Domingo Faustino Sarmiento y coronel Suarez	José C. Paz 1ra.	José C. Paz	200 pares	30
17/7/2023	Lavalle e/Williams y Monteagudo	José C. Paz 1ra.	José C. Paz	300 pares	30
31/7/2023	Paunero y Solis	José C. Paz 1ra.	José C. Paz	200 pares	6
	Zapiona e/José C. Paz y Altube	José C. Paz 1ra.	José C. Paz	100 pares	50
	José C. Paz y Zapiola	José C. Paz 1ra.	José C. Paz	50 pares	50
	José C. Paz e/Saenz Peña y Gelly Obes	José C. Paz 1ra.	José C. Paz	200 pares	100
23/8/2023	Rosetti y Pedro de Mendoza	José C. Paz 1ra.	José C. Paz	300 pares	70
	José C. Paz e/Monteagudo y Casacuberta	José C. Paz 1ra.	José C. Paz	150 pares	50
29/8/2023	Zapiola e/Coronel Arias y Coronel Suarez	José C. Paz 1ra.	José C. Paz	150 pares	10
	Juan Diaz de Solis e/Paunero y Angel D'Elia	José C. Paz 1ra.	José C. Paz	200 pares	100
14/9/2023	Lavalle e/Williams y Constitución	José C. Paz 1ra.	José C. Paz	300 pares	50
	Zapiola y Bulnes	José C. Paz 1ra.	José C. Paz	200 pares	15
19/9/2023	Castañeda e/Washington y Vera Paz	José C. Paz 2da.	José C. Paz	100 pares	50
	Castañeda e/Vera Paz y Washington	José C. Paz 2da.	José C. Paz	100 pares	120
	Washington e/Castañeda y Estanislao del Campo	José C. Paz 2da.	José C. Paz	200 pares	130
	Castañeda e/Washington y Otawa	José C. Paz 2da.	José C. Paz	50 pares	70
9/10/2023	Laprida e/Blandengues y Adolfo Alsina	José C. Paz 2da.	José C. Paz	100 pares	70
	San Salvador e/Carmen Puch y Fray Centeno	José C. Paz 2da.	José C. Paz	200 pares	50
12/10/2023	Pueyrredón y Zapiola	José C. Paz 1ra.	José C. Paz	200 pares	30
		José C. Paz 1ra.	José C. Paz	150 pares	100
15/11/2023	José C. Paz e/Monteagudo y Blanco Ibañez	José C. Paz 1ra.	José C. Paz	150 pares	100
	Monteagudo e/Coronel Arias y Lavalle	José C. Paz 1ra.	José C. Paz	100 pares	50
17/11/2023	Trinidad e/Quiroz y Bruguetti	José C. Paz 2da.	José C. Paz	200 pares	100
	Pirovano e/Ugarteche y 11 de septiembre	José C. Paz 2da.	José C. Paz	200 pares	60
	Santo Domingo e/Copello y Congreso	José C. Paz 2da.	José C. Paz	200 pares	100
	Atahualpa e/San Salvador y Tegucigalpa	José C. Paz 2da.	José C. Paz	400 pares	50
	Pirovano e/Ugarteche y 11 de septiembre	José C. Paz 2da.	José C. Paz	200 pares	60
	Magallanes e/Florida y Cramer	José C. Paz 2da.	José C. Paz	100 pares	50
	Ugarteche e/Esmeralda y Oroño	José C. Paz 2da.	José C. Paz	150 pares	50
	Monteagudo y Altube	José C. Paz 1ra.	José C. Paz	300 pares	50
30/11/2023	Constitución y Balcarce	José C. Paz 1ra.	José C. Paz	400 pares	500
29/12/2023	Otawa y Cramer	José C. Paz 2da.	José C. Paz	400 pares	50
	Otawa y Cramer	José C. Paz 2da.	José C. Paz	200 pares	100
	Bustamante e/Santiago de Liniers y Humbolt	José C. Paz 2da.	José C. Paz	300 pares	100
	Atahualpa e/Bogotá y San Salvador	José C. Paz 2da.	José C. Paz	300 pares	200
	Ugarteche e/Quiroz y Capdevila	José C. Paz 2da.	José C. Paz	200 pares	80
16/1/2024	Puerto Principe e/Chacabuco y Estanislao del Campo	José C. Paz 2da.	José C. Paz	30 pares	50
	Humboldt e/Chacabuco y Bruguetti	José C. Paz 2da.	José C. Paz	300 pares	100
29/1/2024	Pirovano y Cruz Varela	José C. Paz 2da.	José C. Paz	30 pares	50
	Humboldt e/Chacabuco y Bruguetti	José C. Paz 2da.	José C. Paz	300 pares	100
	Bruguetti e/Humboldt y Liniers	José C. Paz 2da.	José C. Paz	300 pares	300
	Liniers y Bruguetti	José C. Paz 2da.	José C. Paz	300 pares	5

Cooperativa de Tortuguillas

* Continuación

Fecha	Dirección	Comisaria	Municipio	Cable	Metros
26/2/2024	Ballesteros e/Magallanes y Humboldt	José C. Paz 2da.	José C. Paz	50 pares	200
	Ballesteros e/Magallanes y Humboldt	José C. Paz 2da.	José C. Paz	Postes 10 m	3
	Teodoro Alvarez e/Cramer y Florida	José C. Paz 2da.	José C. Paz	200 pares	50
	Dinamarca y Grecia	José C. Paz 2da.	José C. Paz	50 pares	1
	Quito e/Copello y Congreso	José C. Paz 2da.	José C. Paz	FO	CORTE
	Atahualpa e/Washington y Ottawa	José C. Paz 2da.	José C. Paz	400 pares	10
	Atahualpa e/Washington y Ottawa	José C. Paz 2da.	José C. Paz	300 pares	10
	Mayaguez e/Quiroz y Pirovano	José C. Paz 2da.	José C. Paz	200 pares	5
	Bogotá e/Bruguetti y Esmeralda	José C. Paz 2da.	José C. Paz	150 pares	50
	Puerto Principe e/Quiroz y Esemralda	José C. Paz 2da.	José C. Paz	150 pares	50
	La Habana e/Atahualpa y Estanislao del Campo	José C. Paz 2da.	José C. Paz	200 pares	200
13/3/2024	Quito e/Copello y Laprida	José C. Paz 2da.	José C. Paz	100 pares	150
	Trinidad E/Quiroz y Bustamante	José C. Paz 2da.	José C. Paz	300 pares	50
	Florida y Quito	José C. Paz 2da.	José C. Paz	400 pares	50
	Suecia y Warnes	José C. Paz 2da.	José C. Paz	100 pares	10
28/3/2024	Magallanes e/Arregui y Cramer	José C. Paz 2da.	José C. Paz	100 pares	50
	Suecia y Hungría	José C. Paz 2da.	José C. Paz	150 pares	7
29/4/2024	Cramer y Agrelo	José C. Paz 2da.	José C. Paz	300 pares	8
31/5/2024	Florida e/Lima Y Buenos Aires	José C. Paz 2da.	José C. Paz	400 pares	150
	Florida y Quito	José C. Paz 2da.	José C. Paz	200 pares	5
Distrito Malvinas Argentinas					
7/7/2023	Brasil e/Aguado y Bogado	Tortuguillas 4ta.	Malvinas Argentinas	400 pares	4
	Falucho y Nicaragua	Tortuguillas 4ta.	Malvinas Argentinas	300 pares	4
10/7/2023	Brasil e/Aguado y Bogado	Tortuguillas 4ta.	Malvinas Argentinas	400 pares	corte
14/7/2023	Bogado y Brasil	Tortuguillas 4ta.	Malvinas Argentinas	200 pares	6
	Mascardi e/Guayanas y Directorio	Tortuguillas 4ta.	Malvinas Argentinas	200 pares	corte
17/7/2023	Costa Rica e/Lavallol y Paso de los Patos	Tortuguillas 4ta.	Malvinas Argentinas	200 pares	100
2/8/2023	Guatemala e/Uspallata y San Lorenzo	Tortuguillas 4ta.	Malvinas Argentinas	200 pares	50
	Estados Unidos e/Yapeyu y San Lorenzo	Tortuguillas 4ta.	Malvinas Argentinas	300 pares	19
25/8/2023	Vedia y Directorio	Tortuguillas 4ta.	Malvinas Argentinas	200 pares	6
	Colombia e/Uspallata y Yapayu	Tortuguillas 4ta.	Malvinas Argentinas	300 pares	50
31/8/2023	Guatemala e/San Lorenzo y Uspallata	Tortuguillas 4ta.	Malvinas Argentinas	200 pares	200
25/9/2023	Canadá y Uspallata	Tortuguillas 4ta.	Malvinas Argentinas	200 pares	200
6/10/2023	El Callao e/Brasil y Panamá	Tortuguillas 4ta.	Malvinas Argentinas	200 pares	50
	Canadá e/El Callao y Uspallata	Tortuguillas 4ta.	Malvinas Argentinas	200 pares	70
26/10/2023	El Callao /Brasil y Panamá	Tortuguillas 4ta.	Malvinas Argentinas	200 pares	50
	República Dominicana y Patricias Mendocinas	Tortuguillas 4ta.	Malvinas Argentinas	100 pares	7
	Bogado e/Brasil y Chile	Tortuguillas 4ta.	Malvinas Argentinas	100 pares	7
27/11/2023	El Callao y Brasil	Tortuguillas 4ta.	Malvinas Argentinas	100 pares	50
	Oliden e/Guanacaste y La Paz	Tortuguillas 4ta.	Malvinas Argentinas	200 pares	60
29/11/2023	Valentin Alsina y Ventura Coll	Grand Bourg 1ra.	Malvinas Argentinas	200 pares	3
29/11/2023	Brasil y Patricias Mendocinas	Ing. Pablo Nogues 3ra.	Malvinas Argentinas	300 pares	50
28/12/2023	Puerto Rico y CapitanBermudez	Tortuguillas 4ta.	Malvinas Argentinas	200 pares	2
	Guadalajara e/Oliden y Labarden	Tortuguillas 4ta.	Malvinas Argentinas	200 pares	300
	AlvarezJonte e/Pcia. de Buenos Aires y Río de Janeiro	Tortuguillas 4ta.	Malvinas Argentinas	200 pares	100
	AlvarezJonte e/Pcia. de Buenos Aires y Río de Janeiro	Tortuguillas 4ta.	Malvinas Argentinas	400 pares	100
	Descartes y Estados Unidos	Ing. Pablo Nogues 3ra.	Malvinas Argentinas	100 pares	50

* Continuación

Fecha	Dirección	Comisaria	Municipio	Cable	Metros
5/1/2024	Valetín Alsina e/Quintana y Ventura Coll	Tortuguitas 4ta.	Malvinas Argentinas	200 pares	6
19/1/2024	Chile e/San Lorenzo y Maipú	Tortuguitas 4ta.	Malvinas Argentinas	50 pares	200
22/1/2024	Colombia e/Combate de San Lorenzo y Batalla de Chacabuco	Tortuguitas 4ta.	Malvinas Argentinas	150 pares	70
31/1/2024	El Callao y Colombia	Tortuguitas 4ta.	Malvinas Argentinas	100 pares	1
	Colombia y Chacabuco	Tortuguitas 4ta.	Malvinas Argentinas	150 pares	100
	Puerto Rico y CapitanBermudez	Tortuguitas 4ta.	Malvinas Argentinas	300 pares	3
	Mariano de Vedia e/Directorio y Batalla de Chacabuco	Tortuguitas 4ta.	Malvinas Argentinas	200 pares	150
28/2/2024	Yatasto e/Panamá y El Salvador	Tortuguitas 4ta.	Malvinas Argentinas	100 pares	50
	Santa María e/Los Caldenes y Los Aromos	Tortuguitas 4ta.	Malvinas Argentinas	100 pares	1
	Blanca de Encalada e/La Paz y Bárcena	Tortuguitas 4ta.	Malvinas Argentinas	20 pares	50
28/3/2024	Falucho e/Nicaragua y El Salvador	Tortuguitas 4ta.	Malvinas Argentinas	200 pares	50
	José Hernández e/Viena y Alsina	Tortuguitas 4ta.	Malvinas Argentinas	100 pares	50
	Costa Rica e/San Lorenzo y Uspallata	Tortuguitas 4ta.	Malvinas Argentinas	150 pares	50
	Drago e/Formosa y Mitre	Tortuguitas 4ta.	Malvinas Argentinas	1200 pares	200
19/4/2024	Drago e/Formosa y Mitre	Tortuguitas 4ta.	Malvinas Argentinas	1200 pares	200
	Drago e/Formosa y Mitre	Tortuguitas 4ta.	Malvinas Argentinas	900 pares	200
30/4/2024	Soldado Baigorria e/El Salvador y Panamá	Tortuguitas 4ta.	Malvinas Argentinas	150 pares	100
19/6/2024	Colonia y Quintana	Tortuguitas 4ta.	Malvinas Argentinas	200 pares	40
27/6/2024	Quintana e/Buenos Aires y Viena	Grand Bourg 1ra.	Malvinas Argentinas	100 pares	50
28/6/2024	Capitan Bermúdez e/Puerto Rico y Colombia	Tortuguitas 4ta.	Malvinas Argentinas	200 pares	10
Distrito Pilar					
25/8/2023	Sarmiento y Los Ombúes	Pilar 4ta.	Pilar	300 pares	6
	San Martín y Los Ombúes	Pilar 4ta.	Pilar	300 pares	6

*Anexo I. Composición de los distintos departamentos

Departamento	Cantidad de Empleados (Incluido Personal Jerárquico)	Superior Inmediato
Gerencia general	3 (tres)	Gerente General
Comercial Tortuguitas	16 (dieciséis). El sector se encuentra organizado de la siguiente manera: At. 112 – 7 (siete), Cajas 2 (dos), At. Al Cliente 4 (cuatro), Ventas 2 (dos), Encargado 1 (uno).	Encargado Comercial
Soporte Técnico	9 (nueve)	Coordinador
Compras	1 (uno)	Subgerente Administrativo
Cómputos y Sistemas	2 (dos)	Encargada
Contable – Auditoría – Tesorería – Proveedores – Recaudación T. P. – Gestión y mora	8 (ocho) Organizado de la siguiente manera: Contable 2 (dos), Auditoría 1 (uno), Tesorería 1 (uno), Recaudación T. P. 1 (uno), Gestión y Mora 1 (una), jefe 1 (uno), Subgerente Administrativo 1 (uno).	Subgerente Administrativo
Internet, Desarrollo y Mantenimiento de Sistemas e IPTV	6 (seis) Organizado de la siguiente manera: 2 (dos) Subgerentes y 4 (cuatro) empleados	Subgerente
Mantenimiento edilicio y Maestranza	8 (ocho)	Jefe de Compras
Polideportivo	5 (cinco); Organizado de la siguiente manera: 1(un) director, 2 (dos) Administrativos y 2 (dos) Maestranza y Mantenimiento	Director
RR. HH.	2 (dos)	Gerente General
Cultura	1 (uno)	Consejo de Administración
Técnica Centrales y Tecnologías	3 (tres)	Subgerente
Técnica Planteles y Sistemas	17 (diecisiete)	Subgerente
Nuevos Proyectos y Negocios	1 (uno)	Subgerente
IPTV / NTV MEDIOS	4 (cuatro)	Secretario Gerencia Gral.

*Anexo L. 3.3 Cuadro Comparativo de Crecimiento

ACTIVOS	30.06.23	%	30.06.24	%
Disponibilidades	\$33.829.833	1,74%	\$183.954.573	2,65%
Créditos	\$16.465.126	0,85%	\$32.346.086	0,47%
Bienes de Cambio	\$121.019.147	6,22%	\$382.451.803	5,50%
Inversiones	\$271.411.023	13,94%	\$701.625.119	10,10%
Bienes Intangibles	\$39.980.287	2,05%	\$131.990.171	1,90%
Bienes de Uso	\$1.463.623.624	75,20%	\$5.515.976.898	79,39%
Totales	\$1.946.329.031	100%	\$6.948.344.650	100%

PASIVOS	30.06.23	%	30.06.24	%
Pasivo corriente	\$173.801.001	8,93%	\$722.708.249	10,40%
Pasivo no corriente	\$0	0%	\$0	0%
Patrimonio neto	\$1.772.528.030	91,07%	\$6.225.636.402	89,60%
Totales	\$1.946.329.031	100%	\$6.948.344.651	100%

Los valores comparativos del Ejercicio anterior se encuentran actualizados al índice de cierre 6.351,7145 cuyo coeficiente es de 3,7153 según surge de los índices publicados por FACPCE en la Resolución N° 539/18

Estados Contables Ejercicio Económico Nro.55

Iniciado el 1 de julio de 2023 - Finalizado el 30 de junio de 2024

Denominación.

Cooperativa de Provisión de Servicios Públicos de Tortuguitas Ltda.

Domicilio legal.

Moreno 1160, Tortuguitas, Malvinas Argentinas, Pcia de Buenos Aires.
Argentina.

Actividad principal.

Servicio telefónico público y domiciliario.

Fecha de inscripción del Estatuto en el R.P.C.

2 de abril de 1974.

I.N.A.E.S. Matrícula 6978.

Fecha de inscripción en Dirección Provincial de Acción Cooperativa (Ex I.P.A.C.)

22 de marzo de 1994. Legajo N° 000371 / Resolución N° 005/94

CUIT N° 30-57186681-8.

Composición del Capital Cooperativo - Cuotas sociales
Cantidad 3.054

Valor promedio ponderado \$1.632,76

Suscripto \$ 4.986.445

Integrado \$ 4.986.445

Inscripción en el Órgano de Contralor del Estatuto Social.

Acta N° 11.902 de la Secr. de Prom. y Asistencia de la Comunidad.

Libro N° 23, folio N° 194

Fecha 06 de julio de 1971

Fecha de Vencimiento del Estatuto o Contrato Social. Ilimitado.

De las modificaciones

Resolución N° 552 del Inst. Nac. de Ac. Coop.

Fecha 17 de mayo de 1993. Libro N° 3, folio 103.

Acta Nro.: 595 - Fecha 08.12.1990.

Expediente N° 2770-20141/1997 del I.N.A.C. y M.

Fecha 30 de abril de 1998. Libro N° 6, folio 289

Acta N° 772 - Fecha 26.10.1996.

Resolución N° 697 del I.N.A.C. y M.

Fecha 3 de mayo de 1999. Libro N° 7, folio 259

Acta N° 834 - Fecha 03.10.1998.

Nota Reg. N° 048.99 del I.P.A.C.

Fecha 19 de mayo de 1999. Libro N° 8, folio 175

Acta Nro.: 855 - Fecha 05.06.1999.

Expediente N° 21600-18605/2007 de la Subsecr. Acc.Coop.

Fecha 23 de noviembre de 2007. Libro N° 12, folio 105

Acta N° 1073 - Fecha 28.10.2006.

Expediente N° 2168-1833/2011 de la Subsecr. Acc. Coop.

Fecha 17 de julio de 2011. Libro N° 14, folio 142

Acta N° 1159 - Fecha 25.09.2010.

Expediente Nro.: 2180/16 del I.N.A.E.S.

Resolución Nro.: RESFC-2018-3290-APN-DI del I.N.A.E.S.

Fecha 09 de Noviembre de 2018

Acta Nro.: 1289 - Fecha 04.05.2018



Juan J. Llaser

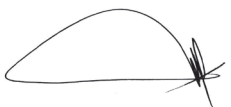
Contador Público (UBA)
T.31 F.134 C.P.C.E.B.A.
T.60 F.78 C.P.C.E.C.A.B.A.
Legajo 07862-0

Estado de situación patrimonial

Correspondiente al ejercicio finalizado el 30 de junio de 2024. Comparativo con el Ej. Anterior en Pesos en Moneda Homogénea de Cierre.

ACTIVO	2024	2023
Activo Corriente		
Caja y Bancos (Nota 3.1)	183.954.573	125.687.878
Inversiones Temporarias (Nota 3.2)	701.625.119	1.008.372.563
Créditos por Ventas (Nota 3.3)	15.937.095	24.468.452
Otros Créditos (Nota 3.4)	16.408.991	36.704.381
Bienes de Cambio (Nota 3.5)	382.451.804	449.622.075
Total Activo Corriente	1.300.377.582	1.644.855.349
Activo No Corriente		
Bienes de Uso y Obra en Curso (Nota 3.6)	5.515.976.898	5.437.796.446
Activos Intangibles (Nota 3.7)	131.990.171	148.538.641
Total Activo No Corriente	5.647.967.069	5.586.335.087
Total Activo	6.948.344.651	7.231.190.436
PASIVO		
PASIVO CORRIENTE		
Deudas		
Comerciales (Nota 3.8)	326.496.592	247.541.155
Bancarias (Nota 3.9)	83.083.334	47.987.051
Remuneraciones y Cargas Sociales (Nota 3.10)	102.945.123	87.020.433
Cargas Fiscales (Nota 3.11)	72.255.372	86.176.262
Otras Deudas (Nota 3.12)	32.109	119.294
Provisiones (Nota 3.13 y Anexo III)	137.895.719	176.878.145
Total Pasivo Corriente	722.708.249	645.722.340
PASIVO NO CORRIENTE		
Deudas		
Comerciales (Nota 3.8)	0	0
Bancarias (Nota 3.9)	0	0
Total Pasivo No Corriente	0	0
Total Pasivo	722.708.249	645.722.340
PARTICIPACIÓN DE TERCEROS EN SOCIEDADES CONTROLADAS		
Particip. de Terceros en Soc. Controladas	0	0
PATRIMONIO NETO		
Según Estado Correspondiente	6.225.636.402	6.585.468.096
Total Patrimonio Neto	6.225.636.402	6.585.468.096
Total Pasivo Participación de Terceros y Patrimonio Neto	6.948.344.651	7.231.190.436


Las Notas 1 a 3, los Cuadros 1 a 15 y los Anexos I a III forman parte integrante de estos estados contables.


Miguel Angel de Céspedes
Presidente


José M. Ponce
Tesorero


Edgardo E. Perrín
Secretario


Jorge Osa
Síndico Titular


Juan J. Llaser
Contador Público (UBA)
T.31 F.134 C.P.C.E.B.A.
T.60 F.78 C.P.C.E.C.A.B.A.
Legajo 07862-0

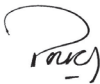
Estado de resultados

Correspondiente al ejercicio finalizado el 30 de junio de 2024. Comparativo con el Ej. Anterior en Pesos en Moneda Homogénea de Cierre.


CONCEPTO	2024	2023
Resultados de las operaciones que continúan		
Ventas Netas de Bienes y Servicios (Cuadro 8)	3.978.990.617	4.916.999.660
Menos:		
Costo de Bienes Vendidos y Servicios Prestados (Cuadro10)	3.564.972.516	3.469.519.839
Excedente/(pérdida) Bruta	414.018.101	1.447.479.821
Menos:		
Resultados por Valuación de Bienes de Cambio al V.N.R.	0	0
Gastos de Administración (Cuadro 10)	1.142.832.774	1.235.220.522
Gastos de Comercialización (Cuadro 10)	652.079.977	831.276.597
Mas:		
Resultados Financieros incluye RECPAM (Nota 3.14)	971.897.430	140.138.330
Otros Ingresos (Nota 3.15)	49.165.526	65.955.048
Excedente/(pérdida) Ordinaria de las Operaciones que continúan	-359.831.694	-412.923.920
Resultados de las operaciones en discontinuación		
Resultado de las operaciones	0	0
Resultados por la disposición de activos y liquidación de deudas	0	0
Excedente/(pérdida) por las Operaciones en discontinuación	0	0
Participación de Terceros en Sociedades Controladas		
Excedente/(pérdida) de las Operaciones Ordinarias	0	0
Resultados de las Operaciones Extraordinarias		
Excedente/(pérdida) del Ejercicio	-359.831.694	-412.923.920
Clasificación del Excedente (pérdida)		
Resultados por la gestión cooperativa con asociados	0	0
Resultados por la gestión cooperativa con no asociados	0	0
Resultados por operaciones ajenas a la gestión cooperativa	0	0
Excedente/(pérdida) del Ejercicio	-359.831.694	-412.923.920


Las Notas 1 a 3. los Cuadros 1 a 15 y los Anexos I a III forman parte integrante de estos estados contables.


Miguel Angel de Céspedes
Presidente


José M. Ponce
Tesorero


Edgardo E. Perrín
Secretario


Jorge Osa
Síndico Titular

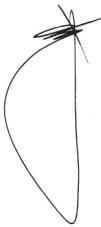

Juan J. Llaser
Contador Público (UBA)
T.31 F.134 C.P.C.E.B.A.
T.60 F.78 C.P.C.E.C.A.B.A.
Legajo 07862-0

Estado de evolución del Patrimonio Neto.

Correspondiente al ejercicio finalizado el 30 de junio de 2024. Comparativo con el Ej. Anterior en Pesos en Moneda Homogénea de Cierre.

RUBROS	Aportes de los Asociados			Resultados Acumulados						Totales			
	Capital Cooperativo Suscripto	Ajuste Cap. Coop. No Capitalizado	Otros Ajustes al PN. No Cap.	Total	Reserva Legal	Reserva Fondo de Acción Asist.	Excedentes Reservados	Reserva Educ. y Capacit.	Reserva Especial Art. 42	Resultados No Asig.	Total	Ejercicio Actual	Ejercicio Anterior
Saldos al Inicio del Ejercicio N° 55	4939.664	46.780	6.889.950.261	6.894.936.705	154.829	154.829	154.829	154.829	11.685.675.747	11.686.140.234	-309.468.608	6.585.468.096	6.998.391.988
Modificación del Saldo	0	0	0	0	0	0	0	0	0	0	0	0	0
Saldo al inicio del Ejercicio modificados	4939.664	46.780	6.889.950.261	6.894.936.705	154.829	154.829	154.829	154.829	11.685.675.747	11.686.140.234	-309.468.608	6.585.468.096	6.998.391.988
Distrib. Result. Ej. 54 Aprobado S/ A.G.O													
a Reconstitución de Reservas	0	0	0	0	0	0	0	0	0	0	0	0	0
a Reconstitución del ajuste del capital	0	0	0	0	0	0	0	0	0	0	0	0	0
a Reserva	0	0	0	0	0	0	0	0	0	0	0	0	0
Destino del Ajuste del Capital Coop.	0	0	0	0	0	0	0	0	0	0	0	0	0
Aumento(Disminución) de Capital	8	0	0	0	0	0	0	0	0	0	0	0	28
Incrementos/Desafec. de res. Diferidos	0	0	0	0	0	0	0	0	0	0	0	0	0
Excedente/(pérdida) del Ejercicio	0	0	0	0	0	0	0	0	0	-359.831.694	-359.831.694	-359.831.694	-412.923.920
Saldos al Cierre del Ejercicio N°55	4939.664	46.780	6.889.950.261	6.894.936.705	154.829	154.829	154.829	154.829	11.685.675.747	11.686.140.234	-669.300.302	6.225.636.402	6.585.468.096


Las Notas 1 a 3, los Cuadros 1 a 15 y los Anexos I a III forman parte integrante de estos estados contables.


Miguel Angel de Céspedes
Presidente


José M. Ponce
Tesorero


Edgardo E. Perrín
Secretario


Jorge Osa
Síndico Titular


Juan J. Llaser
Contador Público (UBA)
T.31 F.134 C.P.C.E.B.A.
T.60 F.78 C.P.C.E.C.A.B.A.
Legajo 07862-0

Estado de flujo de efectivo. (Método indirecto)

Correspondiente al ejercicio finalizado el 30 de junio de 2024. Comparativo con el Ej. Anterior en Pesos en Moneda Homogénea de Cierre.

Variaciones del efectivo	2024	2023
Efectivo al inicio del ejercicio	125.687.878	148.521.962
Modificación de ejercicios anteriores	0	0
	125.687.878	148.521.962
Efectivo modificado al inicio del ejercicio		
Efectivo al cierre del ejercicio (Nota 3.1)	183.954.573	125.687.878
Aumento (Disminución) neta del efectivo	58.266.695	-22.834.084
Causas de las variaciones del efectivo		
Actividades Operativas		
Resultado final del ejercicio excedente	-359.831.694	-412.923.921
Más (Menos)		
Depreciación de bienes de uso y activos intangibles	644.140.914	801.870.388
Resultados de inversiones en entes relacionados	0	0
Resultado por venta de bienes de uso	0	0
Cambios en activos y pasivos operativos:		
(Aumento) Disminución en créditos por ventas	-8.531.357	7.216.533
(Aumento) Disminución en otros créditos	-20.295.390	-33.517.816
(Aumento) Disminución en bienes de cambio	-67.170.271	-17.457.055
(Aumento) Disminución en deudas	-76.985.909	-88.644.104
Pagos de Intereses	0	0
Cobros de dividendos	0	0
Pagos de dividendos	0	0
Cobros de Intereses	0	0
Excedente/(pérdida) extraordinaria del ejercicio	0	0
Ajustes para arribar al flujo neto de efectivo proveniente de las actividades extraordinarias:	913.439.639	478.984.319
Valor residual de activos dados de baja por siniestro	0	0
Resultados devengados en el ejercicio y no cobrados	0	0
Resultados cobrados en el ejercicio y devengados en ejercicios anteriores	0	0
Actividades de Inversión		
Cobros por ventas de bienes de uso	0	0
Pagos por compras de bienes de uso	-459.200.234	-554.935.725
Pagos por compra de la compañía	0	0
Flujo neto de efectivo generado por (utilizado en) las actividades de inversión	-459.200.234	-554.935.725
Actividades de Financiación		
Integración de Cuotas Sociales	0	28
Reintegro de Capital Cooperativo	0	
Pagos de Préstamos	-105.722.712	-71.247.211
Flujo neto de efectivo generado por (utilizado en) las actividades de financiación	-105.722.712	-71.247.183
Resultados Financieros y por Tendencia		
Diferencias de cambio	-1.182.166.915	-633.193.466
RECPAM sobre el efectivo y sus equivalentes	780.590.624	501.013.946
	-401.576.291	-132.179.520
Aumento (Disminución) neta del efectivo		
	58.266.695	-22.834.084

Las Notas 1 a 3, los Cuadros 1 a 15 y los Anexos I a III forman parte integrante de estos estados contables.

Miguel Angel de Céspedes
Presidente

José M. Ponce
Tesorero

Edgardo E. Perrín
Secretario

Jorge Osa
Síndico Titular

Juan J. Llaser
Contador Público (UBA)
T.31 F.134 C.P.C.E.B.A.
T.60 F.78 C.P.C.E.C.A.B.A.
Legajo 07862-0

Anexo I.

Correspondiente al ejercicio finalizado el 30 de junio de 2024. Comparativo con el Ej. Anterior en Pesos en Moneda Homogénea de Cierre.

Activos y Pasivos en Moneda Extranjera

Concepto	Moneda Extranjera		Moneda Nacional		Moneda Nacional
	Clase	Monto	Cambio cierre	Monto	Al 30.06.2023
Activo corriente					
Disponibilidades					
Caja Moneda Extranjera	U\$S	2.240,00	890,500	1.994.720	2.122.178
Bco de la Pcia de Bs As Tortuguitas CA USD	U\$S	3.571,66	890,500	3.180.563	9.102.303
Bco. Nación Argentina CA USD	U\$S	630,37	890,500	561.344	44.509
Inversiones					
Plazo Fijo Banco Provincia de Bs. As.	U\$S	307.221,41	890,500	273.580.666	290.168.542
Plazo Fijo HSBC Bank	U\$S	-49,85	890,500	-44.389	-66.377
Plazo Fijo Banco Nación Argentina	U\$S	476.838,44	890,500	424.624.631	639.119.967
Menos:					
Intereses a devengar	U\$S	0,00	890,500	0	-234.446
Total activo corriente		790.452,03		703.897.535	940.256.676
Total activo		790.452,03		703.897.535	940.256.676
Pasivo corriente					
Deudas comerciales					
Proveedores Moneda Extranjera	U\$S	160.552,46	931,131	149.495.310	32.303.921
Provisiones					
Telefonía e Internet	U\$S	72.551,90	1.047,16	75.973.578	20.743.748
Total pasivo corriente		233.104,36		225.468.888	53.047.669
Total pasivo		233.104,36		225.468.888	53.047.669

Anexo II. (Ver página siguiente)

Anexo III.

Correspondiente al ejercicio finalizado el 30 de junio de 2024.Comparativo con el Ej. Anterior en Pesos en Moneda Homogénea de Cierre.

Previsiones y Reservas

Concepto	Saldo Inicial	Disminuciones	Aumentos	Saldo Final al 30.06.2024	Saldo Final al 30.06.2023
Previsiones y Provisiones					
Deudores incobrables telefonía/internet/televisión	14.000.000	-12.577.594	18.577.594	20.000.000	74.305.940
Juicios pendientes	4.764.480	-2.030.680	1.860.000	4.593.800	17.067.331
Sub-Total	18.764.480	-14.608.274	20.437.594	24.593.800	91.373.271
Reservas					
Especial Art. 42	11.685.675.747	0	0	11.685.675.747	11.685.675.747
Sub Total	11.685.675.747	0	0	11.685.675.747	11.685.675.747
Total	11.704.440.227	-14.608.274	20.437.594	11.710.269.547	11.777.049.018

Las Notas 1 a 3, los Cuadros 1 a 15 y los Anexos I a III forman parte integrante de estos estados contables.

Miguel Angel de Céspedes
Presidente

José M. Ponce
Tesorero

Edgardo E. Perrín
Secretario

Jorge Osa
Síndico Titular

Juan J. Llaser
Contador Público (UBA)
T.31 F.134 C.P.C.E.B.A.
T.60 F.78 C.P.C.E.C.A.B.A.
Legajo 07862-0

Anexo II a.
Correspondiente al ejercicio finalizado el 30 de junio de 2024, Comparativo con el Ej. Anterior en Pesos en Moneda Homogénea de Cierre.

BIENES DE USO

Rubro	Variaciones del ejercicio			Amortizaciones Acumuladas			Amortizaciones			Valor neto resultante al 30.06.2023 Ej. 54
	Valor al inicio del ejercicio	Aumentos	Dismin.	Valor al cierre	Acumuladas al inicio	Variaciones del ejercicio Aumentos	%	del Ejercicio Importe	Acumulada al cierre del Ejercicio	Valor neto resultante al 30.06.2024 Ej.55
Terrenos	1.168.283.587	0	0	1.168.283.587	0	0	0	0	0	1.168.283.587
Edificios	2.365.106.269	1	0	2.365.106.270	1.113.338.201	0	2	51.076.108	1.164.414.309	1.200.691.961
Equipo y red - central telef.	27.087.296.544	458.736.582	0	27.546.033.126	24.577.349.461	0	5	325.902.418	24.903.251.879	2.642.781.247
Muebles y utiles	123.772.590	3.504.432	0	127.277.022	102.501.857	0	10	6.345.851	108.847.708	18.429.314
Instalaciones	593.269.598	24.404.469	0	617.674.067	489.366.465	0	10	20.288.460	509.654.925	108.019.142
Herramientas	54.136.559	9.121.847	0	63.258.406	35.313.519	0	10	4.495.366	39.808.885	23.449.521
Rodados	173.561.984	30.452.358	0	204.014.342	173.561.984	0	20	6.090.470	179.652.454	24.361.888
Maquinas, equipos y softw.	1.046.848.993	66.379.340	0	1.113.228.333	919.593.134	0	20	113.422.159	1.033.015.293	80.213.040
Blanquería y enseres	2.040.865	0	0	2.040.865	2.040.865	0	33	0	2.040.865	0
Instrumentos musicales	3.578.500	0	0	3.578.500	3.578.500	0	20	0	3.578.500	0
Equipos de T.V.	1.380.121.359	76.601.195	0	1.456.722.554	1.149.817.628	0	33	99.971.614	1.249.789.242	206.933.312
Total	33.998.016.848	669.200.224	0	34.667.217.072	28.566.461.614	0		627.592.446	29.194.054.060	5.473.163.012
										5.431.555.233

Anexo II b.
Correspondiente al ejercicio finalizado el 30 de junio de 2024, Comparativo con el Ej. Anterior en Pesos en Moneda Homogénea de Cierre.

Bienes intangibles

Rubro	Variaciones del ejercicio			Amortizaciones Acumuladas			Valor neto resultante al 30.06.2023 Ej. 54
	Valor al inicio del ejercicio	Aumentos	Dismin.	Valor al cierre	Acumuladas al inicio	Variacion del ejercicio Aumen.	Valor neto resultante al 30.06.2024 Ej.55
Marcas y patentes	13.357.871	0	0	13.357.871	13.039.811	0	318.063
Gastos de organización	203.946.823	0	0	203.946.823	55.726.244	0	148.220.578
Total	217.304.694	0	0	217.304.694	68.766.055	0	148.538.641

Las Notas 1 a 3, los Cuadros 1 a 15 y los Anexos I a III forman parte integrante de estos estados contables.


Miguel Angel de Céspedes
Presidente


José M. Ponce
Tesorero


Edgardo E. Perrin
Secretario


Jorge Osa
Síndico Titular


Juan J. Llaser
Contador Público (UBA)
T.31 F.134 C.P.C.E.B.A.
T.60 F.78 C.P.C.E.C.A.B.A.
Legajo 07862-0

Información complementaria para los entes cooperativos

Correspondiente al ejercicio finalizado el 30 de junio de 2024. Comparativo con el Ej. Anterior en Pesos en Moneda Homogénea de Cierre.

CUADRO 1 - Clasificación de los créditos	2024	2023
Nota N° 3.3 Créditos por ventas		
1. Corrientes		
Por gestión cooperativa con asociados		
Deudores en Cta. Cte.		
Deudores por Servicios Asociados	8.327.966	9.804.409
Deudores Televisión Asociados	0	0
Deudores Educación Asociados	0	0
Deudores Servicios Sociales Asociados	57.685	159.613
Deudores Cultura y Deportes Asociados	0	0
Deudores Morosos		
Deudores Morosos Asociados	2.704.767	3.754.887
Deudores Refinanciados		
Deudores Refinanciados Asociados	0	0
Deudores en Gestión Judicial		
Deudores en Gestión Judicial Asociados	0	0
Previsión para Deudores Incobrables		
Previsión Ds. Incobrables Asociados	-4.309	64.446
Sub Total	11.086.109	13.783.355
Por gestión cooperativa con no asociados		
Deudores en Cta. Cte.		
Deudores por Servicios No Asociados	27.520.356	76.478.152
Deudores Televisión No Asociados	0	0
Deudores Educación No Asociados	0	0
Deudores Servicios Sociales No Asociados	20.332	107.194
Deudores Cultura y Deportes No Asociados	44.399	17.053
Deudores Morosos		
Deudores Morosos No Asociados	17.261.590	8.453.085
Deudores Refinanciados		
Deudores Refinanciados No Asociados	0	0
Deudores en Gestión Judicial		
Deudores en Gestión Judicial No Asociados	0	0
Previsión para Deudores Incobrables		
Previsión Ds. Incobrables No Asociados	-39.995.691	-74.370.387
Sub Total	4.850.986	10.685.097
Total Créditos por Ventas	15.937.095	24.468.452
Nota N° 3.4 Otros Créditos		
1. Corrientes		
Por gestión cooperativa con asociados		
Anticipos a Proveedores Asociados	286.436	1.090.952
Seguros a Devengar Asociados	1.037.266	1.154.031
Intereses a Devengar Asociados	0	0
Adelantos y Préstamos al Personal Asociados	0	0
Retención Ingresos Brutos Asociados	2.616	0
Retención Seguridad Social Asociados	0	0
Crédito Sepyme Asociados	0	0
Saldo a Favor I.P.S. Asociados	0	0
Anticipo Fdo. Prom. y Educ. Coop. Asociados	551.632	1.143.498

Miguel Angel de Céspedes
Presidente

José M. Ponce
Tesorero

Edgardo E. Perrín
Secretario

Jorge Osa
Síndico Titular

Juan J. Llaser
Contador Público (UBA)
T.31 F.134 C.P.C.E.B.A.
T.60 F.78 C.P.C.E.C.A.B.A.
Legajo 07862-0

Cooperativa de Tortuguitas

Clasificación de los créditos (continuación)	2024	2023
Por gestión cooperativa con asociados		
Retención Ganancias Brutos Asociados	0	0
Créditos Varios Asociados	0	1.746
Créditos Impuesto al Valor Agregado Asociados	0	0
Aportes a Fecosur Asociados	171.039	635.461
Intereses a Devengar Moratoria	0	0
Plan de Ahorro Automotor	0	805.800
Gastos a Rendir Asociados	3.158	66.682
Gastos de Desarrollo por Telefonía Celular Asociados	0	0
Sub Total	2.052.147	4.898.170
1. Corrientes		
Por gestión cooperativa con no asociados		
Anticipos a Proveedores No Asociados	2.120.542	7.414.117
Seguros a Devengar No Asociados	7.679.088	7.842.817
Intereses a Devengar No Asociados	0	0
Adelantos y Préstamos al Personal No Asoc.	430.625	2.836.774
Retención Ingresos Brutos No Asociados	19.367	0
Retención Seguridad Social No Asociados	0	0
Crédito Sepyme No Asociados	0	0
Saldo a Favor I.P.S. No Asociados	0	0
Anticipo Fdo. Prom. y Educ. Coop. No Asoc.	4.083.844	7.771.235
Retención Ganancias Brutos No Asociados	0	0
Créditos Varios No Asociados	0	11.874
Créditos Impuesto al Valor Agregado No Asoc.	0	0
Aportes a Fecosur No Asociados	0	0
Intereses a Devengar Moratoria	0	0
Plan de Ahorro Automotor	0	5.476.221
Gastos a Rendir No Asociados	23.377	453.173
Gastos de Desarrollo por Telefonía Celular No Asociados	0	0
Sub Total	14.356.843	31.806.211
Total Otros Créditos	16.408.990	36.704.381

CUADRO 2 - Clasificación de las deudas

Nota N° 3.8 Deudas Comerciales

1. Corrientes

Por gestión cooperativa con asociados

Proveedores en Cta. Cte.

Proveedores Asociados	37.754.026	30.579.878
Proveedores CPP Asociados	0	58.657

Obligaciones a Pagar

Obligaciones a Pagar en M. Nac. Asociados	0	0
---	---	---

Sub Total	37.754.026	30.638.535
------------------	-------------------	-------------------

Las Notas 1 a 3, los Cuadros 1 a 15 y los Anexos I a III forman parte integrante de estos estados contables.



Miguel Angel de Céspedes
Presidente



José M. Ponce
Tesorero



Edgardo E. Perrín
Secretario



Jorge Osa
Síndico Titular



Juan J. Llaser
Contador Público (UBA)
T.31 F.134 C.P.C.E.B.A.
T.60 F.78 C.P.C.E.C.A.B.A.
Legajo 07862-0

Clasificación de las deudas (continuación)	2024	2023
Por gestión cooperativa con no asociados		
Proveedores en Cta. Cte.		
Proveedores No Asociados	279.500.676	207.821.438
Proveedores CPP No Asociados	0	398.633
Obligaciones a Pagar		
Obligaciones a Pagar en M. Nac. No Asociados	0	0
Sub Total	279.500.676	208.220.071
Acreedores Varios		
Acreedores Varios en M. Extr. Asociados	0	0
Sub Total	0	0
Anticipos de Clientes		
Anticipos de Clientes	0	0
Sub Total	0	0
Seguros a Pagar		
Seguros a Pagar	9.241.890	8.682.549
Sub Total	9.241.890	8.682.549
Total Deudas Comerciales Corrientes	326.496.592	247.541.155

Nota N° 2.6 Deudas Comerciales

2. No Corrientes

Proveedores en Cta. Cte.

Proveedores CPP Asociados	0	0
Proveedores CPP No Asociados	0	0
Total Deudas Comerciales No Corrientes	0	0

CUADRO 3 - Información sobre los Intereses Impagos del Capital Complementario	Ambos ejercicios sin movimientos
CUADRO 4 - Restricciones a la Distribución de Excedentes	Ambos ejercicios sin movimientos
CUADRO 5 - Información sobre el Fondo de Educación y Capacitación Cooperativas	Ambos ejercicios sin movimientos
CUADRO 6 - Información sobre el Fondo de Acción Asistencial o para Estímulo del Personal	Ambos ejercicios sin movimientos
CUADRO 7 - Evolución del Capital Cooperativo Pendiente de Reintegro	Ambos ejercicios sin movimientos

Las Notas 1 a 3, los Cuadros 1 a 15 y los Anexos I a III forman parte integrante de estos estados contables.



Miguel Angel de Céspedes
Presidente



José M. Ponce
Tesorero



Edgardo E. Perrín
Secretario



Jorge Osa
Síndico Titular



Juan J. Llaser
Contador Público (UBA)
T.31 F.134 C.P.C.E.B.A.
T.60 F.78 C.P.C.E.C.A.B.A.
Legajo 07862-0

Información complementaria para los entes cooperativos

Correspondiente al ejercicio finalizado el 30 de junio de 2024. Comparativo con el Ej. Anterior en Pesos en Moneda Homogénea de Cierre.

CUADRO 8 - Clasificación del resultado del ejercicio. Versión Amplia

Concepto	2024				2023			
	Gestión Cooperativa		Ajenos a la Gestión Cooperativa		Gestión Cooperativa		Ajenos a la Gestión Cooperativa	
	Con asociados	Con no asociados	Total		Con asociados	Con no asociados	Total	
Resultados de las operaciones que continúan								
Ventas netas de bienes y servicios (Cuadro 9)	473.508.847	3.505.481.769	0	3.978.990.616	630.706.313	4.286.293.347	0	4.916.999.660
Menos:								
Costo de bienes vendidos y servicios prestados (Cuadro 9)	405.951.528	3.159.020.988	0	3.564.972.516	426.245.616	3.043.274.223	0	3.469.519.839
Excedente/(pérdida) Bruto	67.557.319	346.460.781	0	414.018.100	204.460.697	1.243.019.124	0	1.447.479.821
Menos:								
Resultados por valuación de bienes de cambio al V.N.R.	0	0	0	0	0	0	0	0
Gastos de Administración (Cuadro 9)	135.655.081	1.007.177.693	0	1.142.832.774	158.089.904	1.077.130.618	0	1.235.220.522
Gastos de Comercialización (Cuadro 9)	59.605.521	592.474.456	0	652.079.977	78.879.170	752.397.427	0	831.276.597
Más:								
Resultados Financieros incluye RECPAM (Nota 3.14)	-264.311.761	1.236.209.191	0	971.897.430	-169.645.745	309.784.075	0	140.138.330
Otros Ingresos (Nota 3.15)	5.850.808	43.314.718	0	49.165.526	8.460.092	57.494.956	0	65.955.048
Excedente/(pérdida) Ord. de las ops. que continúan	-386.164.236	26.332.541	0	-359.831.695	-193.694.030	-219.229.890	0	-412.923.920
Resultados de las operaciones en discontinuación								
Resultados de las operaciones	0	0	0	0	0	0	0	0
Resultados por la disposición de activos y liq. de deudas	0	0	0	0	0	0	0	0
Excedente/(pérdida) Ord. de las ops. en discontinuación	0	0	0	0	0	0	0	0
Participación de terceros en sociedades controladas								
Excedente/(pérdida) de las operaciones ordinarias	0	0	0	0	0	0	0	0
Resultados de las operaciones extraordinarias								
Excedente/(pérdida) del Ejercicio	-386.164.236	26.332.541	0	-359.831.695	-193.694.030	-219.229.890	0	-412.923.920

Las Notas 1 a 3, los Cuadros 1 a 15 y los Anexos I a III forman parte integrante de estos estados contables.



Miguel Angel de Céspedes
Presidente



José M. Ponce
Tesorero



Edgardo E. Perrin
Secretario



Jorge Osa
Síndico Titular



Juan J. Llaser
Contador Público (UBA)
T.31 F.134 C.P.C.E.B.A.
T.60 F.78 C.P.C.E.C.A.B.A.
Legajo 07862-0


Información complementaria para los entes cooperativos

Correspondiente al ejercicio finalizado el 30 de junio de 2024. Comparativo con el Ej. Anterior en Pesos en Moneda Homogénea de Cierre.

CUADRO 9 - Estado de resultado por la gestión cooperativa por sección. Versión Amplia

TELEFONÍA		2024			2023		
Concepto	Con asociados	Con no asociados	Total	Con asociados	Con no asociados	Total	
Resultados de las operaciones que continúan							
Ventas netas de bienes y servicios	89,188,089	861,029,446	950,217,535	137,734,516	1,105,761,079	1,243,495,595	
Menos:							
Costo de bienes vendidos y servicios prestados (Cuadro 11)	154,804,200	1,272,247,338	1,427,051,538	158,687,539	1,194,983,409	1,353,670,948	
Excedente/(pérdida) Bruto	-65,616,111	-411,217,892	-476,834,003	-20,953,023	-89,222,330	-110,175,353	
Menos:							
Resultados por valuación de bienes de cambio al VN.R.	0	0	0	0	0	0	
Gastos de Administración (Cuadro 11)	56,690,028	421,350,446	478,040,474	68,298,090	465,749,648	534,047,738	
Gastos de Comercialización (Cuadro 11)	25,044,391	216,643,509	241,687,900	34,364,090	300,132,292	334,496,382	
Más:							
Resultados Financieros incluye RECPAM	-63,115,177	390,723,051	327,607,874	-87,153,404	30,091,996	-57,061,408	
Otros Ingresos	2,997,123	22,188,306	25,185,429	4,427,735	30,090,989	34,518,724	
Excedente/(pérdida) Ord. de las ops. que continúan	-207,468,584	-636,300,490	-843,769,074	-206,340,872	-794,921,285	-1,001,262,157	
Resultados de las operaciones en discontinuación							
Resultados de las operaciones	0	0	0	0	0	0	
Resultados por la disposición de activos y liq. de deudas	0	0	0	0	0	0	
Excedente/(pérdida) Ord. de las ops. en discontinuación	0	0	0	0	0	0	
Participación de terceros en sociedades controladas							
Excedente/(pérdida) de las operaciones ordinarias	0	0	0	0	0	0	
Resultados de las operaciones extraordinarias							
Excedente/(pérdida) del Ejercicio	-207,468,584	-636,300,490	-843,769,074	-206,340,872	-794,921,285	-1,001,262,157	


Las Notas 1 a 3, los Cuadros 1 a 15 y los Anexos I a III forman parte integrante de estos estados contables.


Miguel Angel de Céspedes
Presidente


José M. Ponce
Tesorero


Edgardo E. Perrín
Secretario


Jorge Osa
Síndico Titular


Juan J. Llaser
Contador Público (UBA)
T.31 F.134 C.P.C.E.B.A.
T.60 F.78 C.P.C.E.C.A.B.A.
Legajo 07862-0

Información complementaria para los entes cooperativos

Correspondiente al ejercicio finalizado el 30 de junio de 2024. Comparativo con el Ej. Anterior en Pesos en Moneda Homogénea de Cierre.

CUADRO 9 - Estado de resultado por la gestión cooperativa por sección. Versión Amplia

Concepto	2024			2023		
	Con asociados	Con no asociados	Total	Con asociados	Con no asociados	Total
Resultados de las operaciones que continúan						
Ventas netas de bienes y servicios	258.469.078	1.991.604.030	2.250.073.108	329.462.218	2.401.374.638	2.730.836.856
Menos:						
Costo de bienes vendidos y servicios prestados (Cuadro 11)	173.467.639	1.311.695.200	1.485.162.839	170.657.751	1.189.754.177	1.360.411.928
Excedente/(pérdida) Bruto	85.001.439	679.908.830	764.910.269	158.804.467	1.211.620.461	1.370.424.928
Menos:						
Resultados por valuación de bienes de cambio al V.N.R.	0	0	0	0	0	0
Gastos de Administración (Cuadro 11)	52.856.922	392.543.471	445.400.393	61.348.352	418.078.606	479.426.958
Gastos de Comercialización (Cuadro 11)	27.372.021	303.833.461	331.205.482	35.756.768	374.632.101	410.388.869
Más:						
Resultados Financieros incluye RECPAM	-153.278.251	948.889.762	795.611.511	-63.075.956	322.087.914	259.011.958
Otros Ingresos	2.224.251	16.466.577	18.690.828	3.204.563	21.778.283	24.982.846
Excedente/(pérdida) Ord. de las ops. que continúan	-146.281.504	948.888.237	802.606.733	1.827.954	762.775.951	764.603.905
Resultados de las operaciones en discontinuación						
Resultados de las operaciones	0	0	0	0	0	0
Resultados por la disposición de activos y liq. de deudas	0	0	0	0	0	0
Excedente/(pérdida) Ord. de las ops. en discontinuación	0	0	0	0	0	0
Participación de terceros en sociedades controladas						
Excedente/(pérdida) de las operaciones ordinarias	0	0	0	0	0	0
Resultados de las operaciones extraordinarias						
Excedente/(pérdida) del Ejercicio	-146.281.504	948.888.237	802.606.733	1.827.954	762.775.951	764.603.905

Las Notas 1 a 3, los Cuadros 1 a 15 y los Anexos I a III forman parte integrante de estos estados contables.


Miguel Angel de Céspedes
Presidente


José M. Ponce
Tesorero


Edgardo E. Perrin
Secretario


Jorge Osa
Síndico Titular


Juan J. Llaser
Contador Público (UBA)
T.31 F.134 C.P.C.E.B.A.
T.60 F.78 C.P.C.E.C.A.B.A.
Legajo 07862-0

Información complementaria para los entes cooperativos

Correspondiente al ejercicio finalizado el 30 de junio de 2024. Comparativo con el Ej. Anterior en Pesos en Moneda Homogénea de Cierre.

CUADRO 9 - Estado de resultado por la gestión cooperativa por sección. Versión Amplia

TELEVISIÓN	2024			2023		
	Concepto	Con asociados	Con no asociados	Total	Con asociados	Con no asociados
Resultados de las operaciones que continúan						
Ventas netas de bienes y servicios						
Menos:						
Costo de bienes vendidos y servicios prestados (Cuadro 11)						
Excedente/(pérdida) Bruto		21.452.201	37.357.399	58.809.600	24.295.854	80.335.923
Menos:						
Resultados por valuación de bienes de cambio al V.N.R.						
Gastos de Administración (Cuadro 11)						
Gastos de Comercialización (Cuadro 11)						
Más:						
Resultados Financieros incluye RECPAM						
Otros Ingresos						
Excedente/(pérdida) Ord. de las ops. que continúan		-36.225.841	-210.959.786	-247.185.627	-14.527.004	-125.215.708
Resultados de las operaciones en discontinuación						
Resultados de las operaciones						
Resultados por la disposición de activos y liq. de deudas						
Excedente/(pérdida) Ord. de las ops. en discontinuación		0	0	0	0	0
Participación de terceros en sociedades controladas						
Excedente/(pérdida) de las operaciones ordinarias						
Resultados de las operaciones extraordinarias						
Excedente/(pérdida) del Ejercicio		-36.225.841	-210.959.786	-247.185.627	-14.527.004	-125.215.708
						-139.742.712

Las Notas 1 a 3, los Cuadros 1 a 15 y los Anexos I a III forman parte integrante de estos estados contables.



Miguel Angel de Céspedes
Presidente



José M. Ponce
Tesorero



Edgardo E. Perrín
Secretario



Jorge Osa
Sindico Titular



Juan J. Llaser
Contador Público (UBA)
T.31 F.134 C.P.C.E.B.A.
T.60 F.78 C.P.C.E.C.A.B.A.
Legajo 07862-0

Información complementaria para los entes cooperativos

Correspondiente al ejercicio finalizado el 30 de junio de 2024. Comparativo con el Ej. Anterior en Pesos en Moneda Homogénea de Cierre.

CUADRO 9 - Estado de resultado por la gestión cooperativa por sección. Versión Amplia

Concepto	2024			2023		
	Con asociados	Con no asociados	Total	Con asociados	Con no asociados	Total
Resultados de las operaciones que continúan						
Ventas netas de bienes y servicios	3.165.314	1.413.896	4.579.210	4.450.673	1.940.188	6.390.861
Menos:						
Costo de bienes vendidos y servicios prestados (Cuadro 11)	364.356	2.697.398	3.061.754	437.785	2.975.206	3.412.991
Excedente/(pérdida) Bruto	2.800.958	-1.283.502	1.517.456	4.012.888	-1.035.018	2.977.870
Menos:						
Resultados por valuación de bienes de cambio al V.N.R.	0	0	0	0	0	0
Gastos de Administración (Cuadro 11)	159.996	1.184.483	1.344.479	184.754	1.255.592	1.440.346
Gastos de Comercialización (Cuadro 11)	15.032	132.112	147.144	23.262	187.277	210.539
Más:						
Resultados Financieros incluye RECPAM	-328.938	-642.512	-971.450	-254.680	-497.467	-752.147
Otros Ingresos	0	0	0	111	747	858
Excedente/(pérdida) Ord. de las ops. que continúan	2.296.992	-3.242.609	-945.617	3.550.303	-2.974.607	575.696
Resultados de las operaciones en discontinuación						
Resultados de las operaciones	0	0	0	0	0	0
Resultados por la disposición de activos y liq. de deudas	0	0	0	0	0	0
Excedente/(pérdida) Ord. de las ops. en discontinuación	0	0	0	0	0	0
Participación de terceros en sociedades controladas						
Excedente/(pérdida) de las operaciones ordinarias	0	0	0	0	0	0
Resultados de las operaciones extraordinarias						
Excedente/(pérdida) del Ejercicio	2.296.992	-3.242.609	-945.617	3.550.303	-2.974.607	575.696

Las Notas 1 a 3, los Cuadros 1 a 15 y los Anexos I a III forman parte integrante de estos estados contables.



Miguel Angel de Céspedes
Presidente



José M. Ponce
Tesorero



Edgardo E. Perrín
Secretario



Jorge Osa
Síndico Titular



Juan J. Llaser
Contador Público (UBA)
T.31 F.134 C.P.C.E.B.A.
T.60 F.78 C.P.C.E.C.A.B.A.
Legajo 07862-0

Información complementaria para los entes cooperativos

Correspondiente al ejercicio finalizado el 30 de junio de 2024. Comparativo con el Ej. Anterior en Pesos en Moneda Homogénea de Cierre.

CUADRO 9 - Estado de resultado por la gestión cooperativa por sección. Versión Amplia

Concepto	2024			2023		
	Con asociados	Con no asociados	Total	Con asociados	Con no asociados	Total
Resultados de las operaciones que continúan						
Ventas netas de bienes y servicios	9.562.622	2.379.271	11.941.893	16.512.437	2.790.682	19.303.119
Menos:						
Costo de bienes vendidos y servicios prestados (Cuadro 11)	1.386.950	10.267.874	11.654.824	1.743.121	11.846.280	13.589.401
Excedente/(pérdida) Bruto	8.175.672	-7.888.603	287.069	14.769.316	-9.055.598	5.713.718
Menos:						
Resultados por valuación de bienes de cambio al V.N.R.	0	0	0	0	0	0
Gastos de Administración (Cuadro 11)	105.197	778.796	883.993	170.655	1.159.763	1.330.418
Gastos de Comercialización (Cuadro 11)	30.247	223.927	254.174	51.442	349.591	401.033
Más:						
Resultados Financieros incluye RECPAM	-857.820	-1.675.576	-2.533.396	-97.021	-189.510	-286.531
Otros Ingresos	0	0	0	41	286	327
Excedente/(pérdida) Ord. de las ops. que continúan	7.182.408	-10.566.902	-3.384.494	14.450.239	-10.754.176	3.696.063
Resultados de las operaciones en discontinuación						
Resultados de las operaciones	0	0	0	0	0	0
Resultados por la disposición de activos y liq. de deudas	0	0	0	0	0	0
Excedente/(pérdida) Ord. de las ops. en discontinuación	0	0	0	0	0	0
Participación de terceros en sociedades controladas						
Excedente/(pérdida) de las operaciones ordinarias	0	0	0	0	0	0
Resultados de las operaciones extraordinarias						
Excedente/(pérdida) del Ejercicio	7.182.408	-10.566.902	-3.384.494	14.450.239	-10.754.176	3.696.063

Las Notas 1 a 3, los Cuadros 1 a 15 y los Anexos I a III forman parte integrante de estos estados contables.



Miguel Angel de Céspedes
Presidente



José M. Ponce
Tesorero



Edgardo E. Perrín
Secretario



Jorge Osa
Síndico Titular



Juan J. Llaser
Contador Público (UBA)
T.31 F.134 C.P.C.E.B.A.
T.60 F.78 C.P.C.E.C.A.B.A.
Legajo 07862-0

Información complementaria para los entes cooperativos

Correspondiente al ejercicio finalizado el 30 de junio de 2024. Comparativo con el Ej. Anterior en Pesos en Moneda Homogénea de Cierre.

CUADRO 9 - Estado de resultado por la gestión cooperativa por sección. Versión Amplia

DEPORTES	2024			2023		
Concepto	Con asociados	Con no asociados	Total	Con asociados	Con no asociados	Total
Resultados de las operaciones que continúan						
Ventas netas de bienes y servicios	28.713.119	145.603.782	174.316.901	39.481.633	158.775.187	198.256.820
Menos:						
Costo de bienes vendidos y servicios prestados (Cuadro 11)	12.969.959	96.019.233	108.989.192	15.950.435	108.399.504	124.349.939
Excedente/(pérdida) Bruto	15.743.160	49.584.549	65.327.709	23.531.198	50.375.683	73.906.881
Menos:						
Resultados por valuación de bienes de cambio al V.N.R.	0	0	0	0	0	0
Gastos de Administración (Cuadro 11)	12.099.572	89.575.577	101.675.149	13.223.741	89.868.829	103.092.570
Gastos de Comercialización (Cuadro 11)	107.678	3.517.502	3.625.180	165.866	3.190.879	3.356.745
Más:						
Resultados Financieros incluye RECPAM	-9.203.617	-17.977.379	-27.180.996	-2.797.448	-5.464.240	-8.261.688
Otros Ingresos	0	0	0	1.207	8.200	9.407
Excedente/(pérdida) Ord. de las ops. que continúan	-5.667.707	-61.485.909	-67.153.616	7.345.350	-48.140.065	-40.794.715
Resultados de las operaciones en discontinuación						
Resultados de las operaciones	0	0	0	0	0	0
Resultados por la disposición de activos y liq. de deudas	0	0	0	0	0	0
Excedente/(pérdida) Ord. de las ops. en discontinuación	0	0	0	0	0	0
Participación de terceros en sociedades controladas						
Excedente/(pérdida) de las operaciones ordinarias	0	0	0	0	0	0
Resultados de las operaciones extraordinarias						
Excedente/(pérdida) del Ejercicio	-5.667.707	-61.485.909	-67.153.616	7.345.350	-48.140.065	-40.794.715

Las Notas 1 a 3, los Cuadros 1 a 15 y los Anexos I a III forman parte integrante de estos estados contables.



Miguel Angel de Céspedes
Presidente



José M. Ponce
Tesorero



Edgardo E. Perrín
Secretario



Jorge Osa
Síndico Titular



Juan J. Llaser
Contador Público (UBA)
T.31 F.134 C.P.C.E.B.A.
T.60 F.78 C.P.C.E.C.A.B.A.
Legajo 07862-0

Información complementaria para los entes cooperativos

Correspondiente al ejercicio finalizado el 30 de junio de 2024.Comparativo con el Ej. Anterior en Pesos en Moneda Homogénea de Cierre.

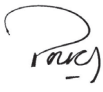
CUADRO 10 - Cuadro general de gastos

Rubros	Gastos Gestión Cooperativa			Gastos Aj. Gestión Cooperativa	Ej. 55 30.06.2024	Ej. 54 30.06.2023
	Costo del Servicio	Gastos de Comercialización	Gastos de Administración			
Costo del Servicio	333.974.892	0	0	0	333.974.892	332.993.095
Sueldos Telefonía	332.468.532	0	0	0	332.468.532	373.909.427
Sueldos Generales	0	230.405.703	403.582.652	0	633.988.355	732.836.752
Cargas Sociales	153.582.295	51.961.861	97.140.416	0	302.684.572	346.311.956
Servicio de Terceros	19.942.116	25.906.494	34.922.975	0	80.771.585	81.316.650
Beneficios al Personal	3.548.345	0	10.477.472	0	14.025.817	17.879.937
Gastos de Capacitación	1.658.582	0	30.534	0	1.689.116	2.709.975
Mantenimiento Central Telefónica	92.432.863	0	0	0	92.432.863	66.888.038
Mantenimiento Plantel Exterior	302.664.861	0	0	0	302.664.861	197.924.594
Mantenimiento Bienes de Uso	71.579.530	11.203.965	10.964.423	0	93.747.918	86.293.023
Mantenimiento Terrenos	0	0	548.626	0	548.626	978.591
Costo de Materiales y Herramientas	92.241.129	0	0	0	92.241.129	77.172.128
Costo de Materiales Telefonía	16.625.000	0	0	0	16.625.000	23.881.119
Combustibles y Lubricantes	88.334.409	0	1.864	0	88.336.273	60.198.742
Servicios Públicos	47.614.122	8.909.069	26.123.638	0	82.646.829	68.195.016
Cuotas y Suscripciones	1.063.885	0	3.478.323	0	4.542.208	5.249.860
Amortización Telefonía	198.563.667	12.607.492	12.607.492	0	223.778.651	299.385.748
Amortización Internet	181.493.177	36.087.170	36.087.170	0	253.667.517	273.179.589
Papelería y Útiles de Oficina	1.871.724	13.718.562	4.180.045	0	19.770.331	29.416.329
Gastos de Limpieza	0	0	7.398.461	0	7.398.461	19.602.910
Seguros	3.183.228	0	16.114.522	0	19.297.750	20.958.243
Gastos de Vigilancia	0	0	157.691.304	0	157.691.304	139.580.250
Gastos Refrigerio al Personal	0	0	19.086.683	0	19.086.683	26.703.983
Gastos de Asamblea	0	0	6.115.540	0	6.115.540	6.109.754
Honorarios Consejo de Administracion	0	0	40.988.023	0	40.988.023	49.506.994
Honorarios Síndico	0	0	1.982.741	0	1.982.741	2.841.868
Donaciones y Contribuciones	0	0	14.916.767	0	14.916.767	16.154.208
Sellados y Certificaciones	0	0	1.947.090	0	1.947.090	1.893.289
Gastos Judiciales	0	0	3.022.779	0	3.022.779	23.187.284

Las Notas 1 a 3, los Cuadros 1 a 15 y los Anexos I a III forman parte integrante de estos estados contables.



Miguel Angel de Céspedes
Presidente



José M. Ponce
Tesorero



Edgardo E. Perrín
Secretario



Jorge Osa
Síndico Titular



Juan J. Llaser
Contador Público (UBA)
T.31 F.134 C.P.C.E.B.A.
T.60 F.78 C.P.C.E.C.A.B.A.
Legajo 07862-0

Cooperativa de Tortuguitas


CUADRO 10 - Cuadro general de gastos (continuación)

Rubros	Gastos Gestión Cooperativa			Gastos Aj. Gestión Cooperativa	Ej. 55 30.06.2024	Ej. 54 30.06.2023
	Costo del Servicio	Gastos de Comercialización	Gastos de Administración			
Fondo de Promoción y Educación Coop.	0	0	20.642.065	0	20.642.065	24.644.174
Soporte Técnico y Asesoramiento	0	0	44.258.007	0	44.258.007	48.359.056
Publicidad y Marketing	0	16.913.704	0	0	16.913.704	18.614.548
Deudores Incobrables	0	35.445.449	0	0	35.445.449	69.589.423
Publicaciones y Avisos	0	0	0	0	0	0
Comisiones por Cobranzas Varias	0	72.506.675	0	0	72.506.675	87.770.310
Gastos Representación y Viáticos	0	797	14.697.828	0	14.698.625	20.049.697
Gastos de Correspondencia	0	3.690.803	0	0	3.690.803	14.025.874
Costos y Mantenimiento Internet	716.195.192	0	0	0	716.195.192	575.776.531
Sueldos Internet	196.396.643	0	0	0	196.396.643	243.673.536
Costo de Telefonía Celular	174.542.822	0	0	0	174.542.822	90.883.518
Costos y Mantenimiento Serv. Sociales	1.342.588	0	0	0	1.342.588	1.536.420
Sueldos Servicios Sociales	1.404.201	0	0	0	1.404.201	1.529.198
Amortización Bs. de uso Serv. Sociales	0	50.235	50.235	0	100.470	138.945
Costos y Mantenimiento Cultura	6.846.503	0	0	0	6.846.503	9.430.167
Sueldos Cultura	3.914.832	0	0	0	3.914.832	3.370.662
Amortización Bienes de uso Cultura	0	131.005	131.005	0	262.010	419.680
Costos y Mantenimiento Deportes	11.026.095	0	38.112.793	0	49.138.888	69.284.271
Sueldos Deportes	64.514.344	0	0	0	64.514.344	70.044.937
Amortización Bienes de uso Deportes	18.100.194	0	0	0	18.100.194	20.529.316
Costos y Mantenimiento TV	225.497.419	0	0	0	225.497.419	261.403.654
Sueldos TV	53.020.598	0	0	0	53.020.598	60.836.417
Amortización Bienes de uso TV	141.935.182	3.148.445	3.148.445	0	148.232.072	208.398.704
Impuestos	7.393.546	129.392.429	15.375.620	0	152.161.595	161.082.853
Comisiones Bancarias	0	0	39.985.840	0	39.985.840	36.526.541
Impuestos Bancarios	0	0	56.490.251	0	56.490.251	53.991.406
Gastos Varios	0	119	531.145	0	531.264	847.768
Totales	3.564.972.516	652.079.977	1.142.832.774	0	5.359.885.267	5.536.016.958

Las Notas 1 a 3, los Cuadros 1 a 15 y los Anexos I a III forman parte integrante de estos estados contables.



Miguel Angel de Céspedes
Presidente



José M. Ponce
Tesorero



Edgardo E. Perrín
Secretario



Jorge Osa
Síndico Titular



Juan J. Llaser
Contador Público (UBA)
T.31 F.134 C.P.C.E.B.A.
T.60 F.78 C.P.C.E.C.A.B.A.
Legajo 07862-0

Información complementaria para los entes cooperativos

Correspondiente al ejercicio finalizado el 30 de junio de 2024. Comparativo con el Ej. Anterior en Pesos en Moneda Homogénea de Cierre.

CUADRO 11 - Cuadro de Gastos (clasificados por su naturaleza)

TELEFONÍA					
Costo del Servicio					
Concepto	Directos	Indirectos	Total	Ajenos a la Gestión Coop.	2023
Amortizaciones	172.410.067	26.153.600	198.563.667	0	267.273.039
Beneficios al Personal	0	1.818.135	1.818.135	0	2.230.091
Cargas Sociales	48.244.693	0	48.244.693	0	56.625.979
Combustibles y Lubricantes	46.068.949	0	46.068.949	0	32.310.991
Costo de Materiales Telefonía	16.625.000	0	16.625.000	0	23.881.119
Costo del Servicio	333.974.894	0	333.974.894	0	332.993.088
Gastos Varios	950.168	0	950.168	0	7.617.314
Impuestos	5.747.903	0	5.747.903	0	7.285.423
Mantenimiento Bienes de Uso	285.656.493	0	285.656.493	0	205.147.499
Mantenimiento	90.480.480	902.138	91.382.618	0	76.598.427
Papelería y Útiles de Oficina	1.827.672	0	1.827.672	0	764.467
Servicio de Terceros	0	10.218.133	10.218.133	0	11.207.364
Servicios Públicos	11.835.056	0	11.835.056	0	10.177.369
Soporte Técnico y Asesoramiento	0	0	0	0	0
Sueldos	374.138.157	0	374.138.157	0	319.558.778
Totales	1.387.959.532	39.092.006	1.427.051.538	0	1.353.670.948


Gastos de Comercialización					
Amortizaciones	10.944.790	1.662.703	12.607.493	0	16.056.355
Beneficios al Personal	0	0	0	0	88.928
Cargas Sociales	26.624.718	0	26.624.718	0	35.905.782
Comisiones por Cobranzas Varias	0	18.022.396	18.022.396	0	23.162.611
Deudores Incobrables	18.161.880	0	18.161.880	0	36.426.901
Gastos de Correspondencia	0	2.115.500	2.115.500	0	8.123.140
Gastos de Limpieza	0	0	0	0	50.792
Gastos de Vigilancia	0	0	0	0	4.464.290
Gastos Refrigerio al Personal	0	0	0	0	16.763
Gastos Representación y Viáticos	0	408	408	0	234
Gastos Varios	0	61	61	0	-416
Impuestos	7.752.989	0	7.752.989	0	10.186.899
Mantenimiento Bienes de Uso	0	6.433.310	6.433.310	0	4.864.650
Papelería y Útiles de Oficina	0	4.422.573	4.422.573	0	7.256.848
Publicaciones y Avisos	0	0	0	0	0
Publicidad y Marketing	1.270.770	7.828.509	9.099.279	0	9.460.781
Servicio de Terceros	0	13.274.219	13.274.219	0	12.537.195
Servicios Públicos	0	5.115.582	5.115.582	0	4.058.048
Sueldos	118.057.492	0	118.057.492	0	161.836.581
Totales	182.812.639	58.875.261	241.687.900	0	334.496.382


Las Notas 1 a 3, los Cuadros 1 a 15 y los Anexos I a III forman parte integrante de estos estados contables.


Miguel Angel de Céspedes
Presidente


José M. Ponce
Tesorero

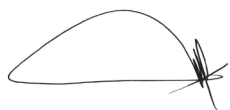

Edgardo E. Perrín
Secretario


Jorge Osa
Síndico Titular


Juan J. Llaser
Contador Público (UBA)
T.31 F.134 C.P.C.E.B.A.
T.60 F.78 C.P.C.E.C.A.B.A.
Legajo 07862-0

Gastos de Administración					
Concepto	Directos	Indirectos	Total	Ajenos a la Gestión Coop.	2023
Amortizaciones	10.944.790	1.662.703	12.607.493	0	16.056.355
Beneficios al Personal	0	5.268.480	5.268.480	0	6.918.156
Cargas Sociales	0	49.078.822	49.078.822	0	52.080.045
Cuotas y Suscripciones	0	1.764.955	1.764.955	0	2.349.465
Donaciones y Contribuciones	0	7.500.733	7.500.733	0	8.299.022
Fondo de Promoción y Educación Coop.	4.929.132	0	4.929.132	0	6.235.049
Gastos de Asamblea	0	3.075.132	3.075.132	0	3.138.809
Gastos de Limpieza	0	2.988.777	2.988.777	0	9.376.187
Gastos de Vigilancia	0	59.362.519	59.362.519	0	53.553.305
Gastos Judiciales	0	1.519.971	1.519.971	0	11.912.178
Gastos Refrigerio al Personal	0	9.684.837	9.684.837	0	13.852.106
Gastos Representación y Viáticos	0	7.390.643	7.390.643	0	10.300.055
Gastos Varios	0	267.081	267.081	0	435.938
Honorarios Consejo de Administración	0	9.787.557	9.787.557	0	12.525.414
Honorarios Síndico	0	996.999	996.999	0	1.459.974
Impuestos	0	7.731.463	7.731.463	0	8.422.378
Impuestos Bancarios	0	14.041.323	14.041.323	0	14.248.350
Interés y Comisiones Bancarias	0	16.904.093	16.904.093	0	16.107.440
Mantenimiento Bienes de Uso	0	3.965.243	3.965.243	0	6.692.684
Papelería y Útiles de Oficina	0	975.019	975.019	0	1.693.295
Seguros	0	8.061.505	8.061.505	0	9.204.020
Sellados y Certificaciones	0	979.073	979.073	0	972.654
Servicio de Terceros	0	17.560.637	17.560.637	0	18.471.636
Servicios Públicos	5.072.167	452.239	5.524.406	0	5.192.038
Soporte Técnico y Asesoramiento	0	22.254.656	22.254.656	0	24.843.868
Sueldos	0	203.804.571	203.804.571	0	219.707.317
Totales	20.946.089	457.094.385	478.040.474	0	534.047.738

Las Notas 1 a 3, los Cuadros 1 a 15 y los Anexos I a III forman parte integrante de estos estados contables.



Miguel Angel de Céspedes
Presidente



José M. Ponce
Tesorero



Edgardo E. Perrín
Secretario



Jorge Osa
Síndico Titular



Juan J. Llaser
Contador Público (UBA)
T.31 F.134 C.P.C.E.B.A.
T.60 F.78 C.P.C.E.C.A.B.A.
Legajo 07862-0

Información complementaria para los entes cooperativos

Correspondiente al ejercicio finalizado el 30 de junio de 2024. Comparativo con el Ej. Anterior en Pesos en Moneda Homogénea de Cierre.

CUADRO 11 - Cuadro de Gastos (clasificados por su naturaleza)

INTERNET


Costo del Servicio					
Concepto	Directos	Indirectos	Total	Ajenos a la Gestión Coop.	2023
Amortizaciones	162.642.172	18.851.005	181.493.177	0	190.030.602
Beneficios al Personal	0	1.348.249	1.348.249	0	1.613.997
Cargas Sociales	69.401.734	0	69.401.734	0	83.186.492
Combustibles y Lubricantes	34.162.677	0	34.162.677	0	23.384.588
Costo del Servicio	716.195.192	0	716.195.192	0	575.332.182
Cuotas y Suscripciones	1.063.885	0	1.063.885	0	714.470
Gastos de Capacitación	1.658.582	0	1.658.582	0	1.354.987
Mantenimiento Bienes de Uso	143.610.709	0	143.610.709	0	100.063.192
Mantenimiento	0	668.985	668.985	0	900.428
Papelería y Útiles de Oficina	44.052	0	44.052	0	21.690
Servicio de Terceros	0	7.577.312	7.577.312	0	8.111.162
Servicios Públicos	28.742.003	0	28.742.003	0	22.622.466
SopORTE Técnico y Asesoramiento	0	0	0	0	0
Sueldos	299.196.282	0	299.196.282	0	353.075.672
Totales	1.456.717.288	28.445.551	1.485.162.839	0	1.360.411.928

Gastos de Comercialización					
Amortizaciones	34.854.183	1.232.986	36.087.169	0	41.574.489
Beneficios al Personal	0	0	0	0	64.359
Cargas Sociales	19.743.703	0	19.743.703	0	25.986.266
Comisiones por Cobranzas Varias	0	43.768.257	43.768.257	0	51.486.333
Deudores Incobrables	13.468.040	0	13.468.040	0	26.363.421
Gastos de Correspondencia	0	1.568.760	1.568.760	0	5.879.001
Gastos de Limpieza	0	0	0	0	36.759
Gastos de Vigilancia	0	0	0	0	3.230.963
Gastos Refrigerio al Personal	0	0	0	0	12.134
Gastos Representación y Viáticos	0	303	303	0	171
Gastos Varios	0	45	45	0	-301
Impuestos	97.692.487	0	97.692.487	0	105.014.795
Mantenimiento Bienes de Uso	0	4.770.655	4.770.655	0	3.520.716
Papelería y Útiles de Oficina	0	7.117.566	7.117.566	0	11.101.382
Publicaciones y Avisos	0	0	0	0	0
Publicidad y Marketing	0	5.805.273	5.805.273	0	6.981.051
Servicio de Terceros	0	9.843.568	9.843.568	0	9.073.606
Servicios Públicos	0	3.793.487	3.793.487	0	2.936.950
Sueldos	87.546.169	0	87.546.169	0	117.126.774
Totales	253.304.582	77.900.900	331.205.482	0	410.388.869

Las Notas 1 a 3, los Cuadros 1 a 15 y los Anexos I a III forman parte integrante de estos estados contables.



Miguel Angel de Céspedes
Presidente



José M. Ponce
Tesorero



Edgardo E. Perrín
Secretario



Jorge Osa
Síndico Titular

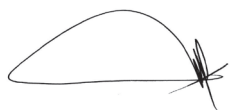


Juan J. Llaser
Contador Público (UBA)
T.31 F.134 C.P.C.E.B.A.
T.60 F.78 C.P.C.E.C.A.B.A.
Legajo 07862-0

Gastos de Administración

Concepto	Directos	Indirectos	Total	Ajenos a la Gestión Coop.	2023
Amortizaciones	34.854.183	1.232.986	36.087.169	0	41.574.489
Beneficios al Personal	0	3.906.870	3.906.870	0	5.006.919
Cargas Sociales	0	36.394.665	36.394.665	0	37.692.145
Cuotas y Suscripciones	0	1.308.812	1.308.812	0	1.700.384
Donaciones y Contribuciones	0	5.562.209	5.562.209	0	6.006.294
Fondo de Promoción y Educación Coop.	11.970.635	0	11.970.635	0	13.859.392
Gastos de Asamblea	0	2.280.381	2.280.381	0	2.271.666
Gastos de Limpieza	0	2.216.344	2.216.344	0	6.785.875
Gastos de Vigilancia	0	44.020.595	44.020.595	0	38.758.395
Gastos Judiciales	0	1.127.143	1.127.143	0	8.621.261
Gastos Refrigerio al Personal	0	7.181.843	7.181.843	0	10.025.253
Gastos Representación y Viáticos	0	5.480.571	5.480.571	0	7.454.509
Gastos Varios	0	198.055	198.055	0	315.503
Honorarios Consejo de Administración	0	23.769.553	23.769.553	0	27.841.741
Honorarios Síndico	0	739.330	739.330	0	1.056.634
Impuestos	0	5.733.308	5.733.308	0	6.095.569
Impuestos Bancarios	0	34.100.030	34.100.030	0	31.671.525
Intereses y Comisiones Bancarias	0	17.988.095	17.988.095	0	16.108.272
Mantenimiento Bienes de Uso	0	2.940.447	2.940.447	0	4.843.729
Papelería y Útiles de Oficina	0	2.367.880	2.367.880	0	3.717.136
Seguros	0	5.978.053	5.978.053	0	6.661.271
Sellados y Certificaciones	0	726.037	726.037	0	703.945
Servicio de Terceros	0	13.022.185	13.022.185	0	13.368.567
Servicios Públicos	12.318.001	335.360	12.653.361	0	10.296.266
Soporte Técnico y Asesoramiento	0	16.503.060	16.503.060	0	17.980.373
Sueldos	0	151.132.376	151.132.376	0	159.009.845
Totales	59.142.819	386.257.574	445.400.393	0	479.426.958

Las Notas 1 a 3, los Cuadros 1 a 15 y los Anexos I a III forman parte integrante de estos estados contables.



Miguel Angel de Céspedes
Presidente



José M. Ponce
Tesorero



Edgardo E. Perrín
Secretario



Jorge Osa
Síndico Titular



Juan J. Llaser
Contador Público (UBA)
T.31 F.134 C.P.C.E.B.A.
T.60 F.78 C.P.C.E.C.A.B.A.
Legajo 07862-0

Información complementaria para los entes cooperativos

Correspondiente al ejercicio finalizado el 30 de junio de 2024. Comparativo con el Ej. Anterior en Pesos en Moneda Homogénea de Cierre.

CUADRO 11 - Cuadro de Gastos (clasificados por su naturaleza)

TELEVISIÓN

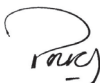
Costo del Servicio					
Concepto	Directos	Indirectos	Total	Ajenos a la Gestión Coop.	2023
Amortizaciones	141.935.182	0	141.935.182	0	201.699.771
Beneficios al Personal	0	381.962	381.962	0	416.248
Cargas Sociales	19.378.855	0	19.378.855	0	20.221.581
Combustibles y Lubricantes	9.748.427	0	9.748.427	0	6.030.863
Costo del Servicio	225.497.419	0	225.497.419	0	261.401.804
Gastos de Capacitación	0	0	0	0	1.354.987
Mantenimiento Bienes de Uso	40.593.279	0	40.593.279	0	25.933.397
Mantenimiento	0	189.525	189.525	0	117.623
Servicio de Terceros	0	2.146.671	2.146.671	0	2.091.861
Servicios Públicos	7.037.063	0	7.037.063	0	5.765.364
Soporte Técnico y Asesoramiento	0	0	0	0	0
Sueldos	82.143.986	0	82.143.986	0	89.051.133
Totales	526.334.211	2.718.158	529.052.369	0	614.084.632

Gastos de Comercialización					
Amortizaciones	3.148.445	0	3.148.445	0	3.349.467
Cargas Sociales	5.593.439	0	5.593.439	0	6.195.637
Comisiones por Cobranzas Varias	0	10.716.023	10.716.023	0	13.121.359
Deudores Incobrables	3.815.529	0	3.815.529	0	6.799.101
Gastos Representación y Viáticos	0	86	86	0	45
Gastos Varios	0	13	13	0	-78
Impuestos	20.772.956	0	20.772.956	0	17.973.849
Papelería y Útiles de Oficina	0	1.803.892	1.803.892	0	2.836.603
Publicaciones y Avisos	0	0	0	0	0
Publicidad y Marketing	74.316	1.644.648	1.718.964	0	1.830.865
Servicio de Terceros	0	2.788.707	2.788.707	0	2.340.076
Sueldos	24.802.043	0	24.802.043	0	27.976.105
Totales	58.206.728	16.953.369	75.160.097	0	82.423.029

Las Notas 1 a 3, los Cuadros 1 a 15 y los Anexos I a III forman parte integrante de estos estados contables.



Miguel Angel de Céspedes
Presidente



José M. Ponce
Tesorero



Edgardo E. Perrín
Secretario



Jorge Osa
Síndico Titular



Juan J. Llaser
Contador Público (UBA)
T.31 F.134 C.P.C.E.B.A.
T.60 F.78 C.P.C.E.C.A.B.A.
Legajo 07862-0

Gastos de Administración

Concepto	Directos	Indirectos	Total	Ajenos a la Gestión Coop.	2023
Amortizaciones	3.148.445	0	3.148.445	0	3.349.467
Beneficios al Personal	0	1.106.827	1.106.827	0	1.291.265
Cargas Sociales	0	10.310.697	10.310.697	0	9.720.770
Cuotas y Suscripciones	0	370.790	370.790	0	438.528
Donaciones y Contribuciones	0	1.575.787	1.575.787	0	1.549.019
Fondo de Promoción y Educación Coop.	2.930.836	0	2.930.836	0	3.532.085
Gastos de Asamblea	0	646.037	646.037	0	585.861
Gastos de Limpieza	0	627.896	627.896	0	1.750.072
Gastos de Vigilancia	0	12.471.142	12.471.142	0	9.995.758
Gastos Judiciales	0	319.322	319.322	0	2.223.416
Gastos Refrigerio al Personal	0	2.034.634	2.034.634	0	2.585.505
Gastos Representación y Viáticos	0	1.552.659	1.552.659	0	1.922.510
Gastos Varios	0	56.109	56.109	0	81.369
Honorarios Consejo de Administración	0	5.819.631	5.819.631	0	7.095.504
Honorarios Síndico	0	209.454	209.454	0	272.506
Impuestos	0	1.624.260	1.624.260	0	1.572.042
Impuestos Bancarios	0	8.348.898	8.348.898	0	8.071.527
Intereses y Comisiones Bancarias	0	4.794.119	4.794.119	0	4.134.193
Mantenimiento	0	0	0	0	1.854
Mantenimiento Bienes de Uso	0	766.855	766.855	0	1.143.230
Papelería y Útiles de Oficina	0	579.741	579.741	0	947.319
Seguros	0	1.693.597	1.693.597	0	1.717.935
Sellados y Certificaciones	0	205.688	205.688	0	181.548
Servicio de Terceros	0	3.689.217	3.689.217	0	3.447.740
Servicios Públicos	3.015.884	95.008	3.110.892	0	2.625.846
Soporte Técnico y Asesoramiento	0	4.675.357	4.675.357	0	4.637.122
Sueldos	0	42.816.170	42.816.170	0	41.008.501
Totales	9.095.165	106.393.121	115.488.286	0	115.882.492

CUADRO 11 - Cuadro de Gastos (clasificados por su naturaleza)

SERVICIOS SOCIALES


Costo del Servicio

Concepto	Directos	Indirectos	Total	Ajenos a la Gestión Coop.	2023
Cargas Sociales	314.965	0	314.965	0	347.373
Costo del Servicio	1.342.588	0	1.342.588	0	1.536.420
Sueldos	1.404.201	0	1.404.201	0	1.529.198
Totales	3.061.754	0	3.061.754	0	3.412.991

Las Notas 1 a 3, los Cuadros 1 a 15 y los Anexos I a III forman parte integrante de estos estados contables.



Miguel Angel de Céspedes
Presidente



José M. Ponce
Tesorero



Edgardo E. Perrín
Secretario



Jorge Osa
Síndico Titular



Juan J. Llaser
Contador Público (UBA)
T.31 F.134 C.P.C.E.B.A.
T.60 F.78 C.P.C.E.C.A.B.A.
Legajo 07862-0

CUADRO 11 - Cuadro de Gastos (clasificados por su naturaleza)

SERVICIOS SOCIALES

Gastos de Comercialización


Concepto	Directos	Indirectos	Total	Ajenos a la Gestión Coop.	2023
Amortizaciones	50.235	0	50.235	0	69.472
Gastos de Correspondencia	0	6.543	6.543	0	23.741
Gastos Representación y Viáticos	0	0	0	0	0
Impuestos	54.295	0	54.295	0	68.469
Papelería y Útiles de Oficina	0	11.857	11.857	0	21.211
Publicaciones y Avisos	0	0	0	0	0
Publicidad y Marketing	0	24.214	24.214	0	27.646
Totales	104.530	42.614	147.144	0	210.539

Gastos de Administración


Amortizaciones	50.235	0	50.235	0	69.472
Beneficios al Personal	0	16.295	16.295	0	20.219
Cargas Sociales	0	141.243	141.243	0	141.129
Cuotas y Suscripciones	0	2.818	2.818	0	3.801
Donaciones y Contribuciones	0	23.200	23.200	0	24.250
Fondo de Promoción y Educación Coop.	25.689	0	25.689	0	33.895
Gastos de Asamblea	0	9.512	9.512	0	9.173
Gastos de Limpieza	0	9.245	9.245	0	27.400
Gastos de Vigilancia	0	183.613	183.613	0	156.496
Gastos Judiciales	0	4.701	4.701	0	34.809
Gastos Representación y Viáticos	0	22.860	22.860	0	30.098
Gastos Varios	0	826	826	0	1.274
Honorarios Consejo de Administración	0	51.010	51.010	0	68.090
Honorarios Síndico	0	3.084	3.084	0	4.265
Impuestos	0	23.914	23.914	0	24.610
Interés y Comisiones Bancarias	0	24.994	24.994	0	14.285
Mantenimiento Bienes de Uso	0	11.290	11.290	0	17.900
Papelería y Útiles de Oficina	0	5.082	5.082	0	9.091
Seguros	0	24.935	24.935	0	26.895
Sellados y Certificaciones	0	3.028	3.028	0	2.842
Servicio de Terceros	0	54.317	54.317	0	53.980
Servicios Públicos	0	1.399	1.399	0	2.426
Soporte Técnico y Asesoramiento	0	68.836	68.836	0	72.601
Sueldos	0	582.306	582.306	0	591.345
Totales	75.924	1.268.555	1.344.479	0	1.440.346


Las Notas 1 a 3, los Cuadros 1 a 15 y los Anexos I a III forman parte integrante de estos estados contables.


Miguel Angel de Céspedes
Presidente


José M. Ponce
Tesorero


Edgardo E. Perrín
Secretario


Jorge Osa
Síndico Titular


Juan J. Llaser
Contador Público (UBA)
T.31 F.134 C.P.C.E.B.A.
T.60 F.78 C.P.C.E.C.A.B.A.
Legajo 07862-0

CUADRO 11 - Cuadro de Gastos (clasificados por su naturaleza)

CULTURA

Costos del Servicio

Concepto	Directos	Indirectos	Total	Ajenos a la Gestión Coop.	2023
Cargas Sociales	893.488	0	893.488	0	788.568
Costo del Servicio	6.846.503	0	6.846.503	0	9.430.171
Sueldos	3.914.833	0	3.914.833	0	3.370.662
Totales	11.654.824	0	11.654.824	0	13.589.401

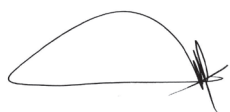
Gastos de Comercialización

Amortizaciones	131.005	0	131.005	0	209.840
Impuestos	86.483	0	86.483	0	116.590
Papelería y Útiles de Oficina	0	30.921	30.921	0	64.070
Publicaciones y Avisos	0	0	0	0	0
Publicidad y Marketing	0	5.765	5.765	0	10.533
Totales	217.488	36.686	254.174	0	401.033

Gastos de Administración

Amortizaciones	131.005	0	131.005	0	209.840
Beneficios al Personal	0	3.881	3.881	0	7.709
Cargas Sociales	0	33.629	33.629	0	53.764
Combustibles y Lubricantes	1.864	0	1.864	0	13.319
Cuotas y Suscripciones	0	671	671	0	1.449
Donaciones y Contribuciones	0	5.524	5.524	0	9.240
Fondo de Promoción y Educación Coop.	66.994	0	66.994	0	102.375
Gastos de Asamblea	0	2.265	2.265	0	3.492
Gastos de Limpieza	0	2.201	2.201	0	10.436
Gastos de Vigilancia	0	43.717	43.717	0	59.616
Gastos Judiciales	0	1.119	1.119	0	13.260
Gastos Representación y Viáticos	0	5.443	5.443	0	11.465
Gastos Varios	0	197	197	0	487
Honorarios Consejo de Administración	0	133.026	133.026	0	205.660
Honorarios Síndico	0	734	734	0	1.624
Impuestos	0	5.694	5.694	0	9.377
Intereses y Comisiones Bancarias	0	5.951	5.951	0	5.443
Mantenimiento Bienes de Uso	0	2.688	2.688	0	6.818
Papelería y Útiles de Oficina	19.378	13.252	32.630	0	80.570
Seguros	0	5.937	5.937	0	10.247
Sellados y Certificaciones	0	721	721	0	1.081
Servicio de Terceros	0	12.933	12.933	0	20.564
Servicios Públicos	229.792	333	230.125	0	239.652
Soporte Técnico y Asesoramiento	0	16.389	16.389	0	27.657
Sueldos	0	138.644	138.644	0	225.273
Totales	449.033	434.960	883.993	0	1.330.418

Las Notas 1 a 3, los Cuadros 1 a 15 y los Anexos I a III forman parte integrante de estos estados contables.




Miguel Angel de Céspedes
Presidente



José M. Ponce
Tesorero



Edgardo E. Perrín
Secretario



Jorge Osa
Síndico Titular



Juan J. Llaser
Contador Público (UBA)
T.31 F.134 C.P.C.E.B.A.
T.60 F.78 C.P.C.E.C.A.B.A.
Legajo 07862-0

CUADRO 11 - Cuadro de Gastos (clasificados por su naturaleza)

DEPORTES

Costo del servicio

Concepto	Directos	Indirectos	Total	Ajenos a la Gestión Coop.	2023
Amortizaciones	18.100.194	0	18.100.194	0	20.529.316
Cargas Sociales	15.348.560	0	15.348.560	0	16.148.509
Costo del Servicio	11.026.095	0	11.026.095	0	17.627.177
Sueldos	64.514.343	0	64.514.343	0	70.044.937
Totales	108.989.192	0	108.989.192	0	124.349.939

Gastos de Comercialización

Gastos Representación y Viáticos	0	0	0	0	0
Impuestos	3.033.220	0	3.033.220	0	2.501.494
Papelería y Útiles de Oficina	0	331.753	331.753	0	551.577
Publicaciones y Avisos	0	0	0	0	0
Publicidad y Marketing	0	260.207	260.207	0	303.674
Totales	3.033.220	591.960	3.625.180	0	3.356.745


Gastos de Administración

Beneficios al Personal	0	175.116	175.116	0	222.066
Cargas Sociales	0	1.181.360	1.181.360	0	1.217.915
Costo del Servicio	35.197.340	0	35.197.340	0	49.865.305
Cuotas y Suscripciones	0	30.279	30.279	0	41.767
Donaciones y Contribuciones	0	249.312	249.312	0	266.383
Fondo de Promoción y Educación Coop.	718.779	0	718.779	0	881.384
Gastos de Asamblea	0	102.213	102.213	0	100.748
Gastos de Limpieza	1.554.000	0	1.554.000	0	1.565.385
Gastos de Vigilancia	41.609.717	0	41.609.717	0	29.361.431
Gastos Judiciales	0	50.521	50.521	0	382.356
Gastos Refrigerio al Personal	185.370	0	185.370	0	212.218
Gastos Representación y Viáticos	0	245.653	245.653	0	330.609
Gastos Varios	0	8.877	8.877	0	13.992
Honorarios Consejo de Administración	0	1.427.247	1.427.247	0	1.770.584
Honorarios Síndico	0	33.139	33.139	0	46.861
Impuestos	0	256.982	256.982	0	270.340
Intereses y Comisiones Bancarias	0	268.589	268.589	0	156.908
Mantenimiento	2.915.453	0	2.915.453	0	1.791.787
Mantenimiento Bienes de Uso	3.826.525	0	3.826.525	0	2.686.736
Papelería y Útiles de Oficina	77.513	142.180	219.693	0	351.070
Seguros	82.544	267.952	350.496	0	501.565
Sellados y Certificaciones	0	32.543	32.543	0	31.220
Servicio Terceros	0	583.688	583.688	0	592.902
Servicios Públicos	4.593.813	9.641	4.603.454	0	4.278.588
Soporte Técnico y Asesoramiento	0	739.709	739.709	0	797.436
Sueldos	0	5.108.584	5.108.584	0	5.355.014
Totales	90.761.054	10.914.095	101.675.149	0	103.092.570

Las Notas 1 a 3, los Cuadros 1 a 15 y los Anexos I a III forman parte integrante de estos estados contables.



Miguel Angel de Céspedes
Presidente



José M. Ponce
Tesorero



Edgardo E. Perrín
Secretario



Jorge Osa
Síndico Titular



Juan J. Llaser
Contador Público (UBA)
T.31 F.134 C.P.C.E.B.A.
T.60 F.78 C.P.C.E.C.A.B.A.
Legajo 07862-0

CUADRO 12 - Asignación de activos y pasivos por secciones
Correspondiente al ejercicio finalizado el 30 de junio de 2024. Comparativo con el Ej. Anterior en Pesos en Moneda Homogénea de Cierre.

ACTIVO	Telefonía	Telefonía	Internet	Internet	Televisión	Televisión	Servicios Sociales	Servicios Sociales
Activo Corriente	EJ. 55	EJ. 54	EJ. 55	EJ. 54	EJ. 55	EJ. 54	EJ. 55	EJ. 54
Caja y Bancos								
Caja	614.711	929.764	1.492.856	2.066.693	365.504	526.699	3.204	5.053
Moneda Extranjera	1.369.853	2.851.089	3.326.754	6.337.453	814.507	1.615.106	7.139	15.500
Bancos Ctas. Ctes.	29.445.857	24.509.435	71.510.683	54.480.075	17.508.354	13.884.314	153.463	133.238
Valores a Depositar	0	0	0	0	0	0	0	0
Cobranzas a Depositar	12.493.346	3.497.833	30.340.693	7.775.054	7.428.479	1.981.483	65.112	19.015
Inversiones Temporarias								
Plazos Fijos	166.699.320	254.890.772	404.837.334	566.576.421	99.118.554	144.392.708	868.788	1.385.627
Títulos y Acciones	80.000	297.224	0	0	143.116	464.843	0	0
Fideicomiso Inv. y Des. Telecom.	9.552	37.599	23.197	83.576	5.679	21.300	50	204
Créditos por Ventas								
Ds. en Cta. Cte. Asoc.	2.429.006	3.042.182	5.898.959	6.762.227	0	0	57.685	159.613
Ds. en Cta. Cte. No Asoc.	8.498.308	24.343.172	19.021.722	52.134.980	256	0	20.335	107.194
Deudores Morosos Asoc.	672.302	990.914	1.632.718	2.202.629	399.747	561.344	0	0
Deudores Morosos No Asoc.	4.290.573	2.230.772	10.419.864	4.958.606	2.551.153	1.263.706	0	0
Deudores Refinanciados Asoc.	0	0	0	0	0	0	0	0
Ds. Refinanciados No Asoc.	0	0	0	0	0	0	0	0
Prev. Ds. Incobrables	-9.942.475	-19.609.364	-24.145.780	-43.588.095	-5.911.744	-11.108.482	0	0
Ds. en Gtión. Jud. Asoc.	0	0	0	0	0	0	0	0
Ds. en Gtión. Jud. No Asoc.	0	0	0	0	0	0	0	0
Otros Créditos								
Anticipo a Proveedores	574.764	2.151.803	1.395.841	4.783.077	341.752	1.218.974	2.995	11.696
Seguros a Devengar	2.081.384	2.276.225	5.054.741	5.059.648	1.237.580	1.289.457	10.848	12.376
Intereses a Devengar	0	0	0	0	0	0	0	0
Adelantos y Prest. al Pers.	102.829	717.714	249.726	1.595.345	61.142	406.576	536	3.901
Créditos Impositivos	1.112.158	2.255.457	2.700.929	5.013.466	661.283	1.277.687	5.796	12.260
Créditos Varios	177.376	2.359.804	15.388	3.832.901	3.768	976.818	33	9.374
Bienes de Cambio								
Bienes de cambio	87.328.010	116.344.143	227.451.504	251.971.458	67.672.289	81.306.474	0	0
Total Activo Corriente	308.036.874	424.116.538	761.227.129	932.045.514	192.401.419	240.079.007	1.195.984	1.875.051
ACTIVO NO CORRIENTE								
Bienes de Uso								
Obras en Curso	9.644.362	1.647.058	23.421.798	3.661.113	5.734.488	933.041	0	0
Bs. Uso Neto de Amort. (Anexo II a)	1.373.211.200	1.357.604.857	2.802.924.533	3.083.345.082	879.326.714	873.027.50	2.724.940	3.855.293
Act. Intangibles								
Mcs y Ptes Neto de Amortiz (Anexo II b)	164.726.265	164.027.473	201.812	-1.115.295	-32.827.702	-14.373.537	0	0
Total Activo No Cte.	1.547.581.827	1.523.279.388	2.826.548.143	3.085.890.900	852.233.500	859.587.007	2.724.940	3.855.293
Total Activo	1.855.618.701	1.947.395.926	3.587.775.272	4.017.936.414	1.044.634.919	1.099.666.014	3.920.924	5.730.344

(Ver página siguiente)

Las Notas 1 a 3, los Cuadros 1 a 15 y los Anexos I a III forman parte integrante de estos estados contables.



Miguel Angel de Céspedes
Presidente



José M. Ponce
Tesorero



Edgardo E. Perrín
Secretario



Jorge Osa
Síndico Titular



Juan J. Llaser
Contador Público (UBA)
T.31 F.134 C.P.C.E.B.A.
T.60 F.78 C.P.C.E.C.A.B.A.
Legajo 07862-0

CUADRO 12 - Asignación de activos y pasivos por secciones

Correspondiente al ejercicio finalizado el 30 de junio de 2024. Comparativo con el Ej. Anterior en Pesos en Moneda Homogénea de Cierre.

ACTIVO	Cultura	Cultura	Deportes	Deportes	No Asig.	No Asig.	Total	Total
	EJ. 55	EJ. 54	EJ. 55	EJ. 54	EJ. 55	EJ. 54	EJ. 55	EJ. 54
Activo Corriente								
Caja y Bancos								
Caja	8.355	15.266	101.639	176.012	0	0	2.586.268	3.719.487
Moneda Extranjera	18.618	46.813	199.755	403.028	0	0	5.736.628	11.268.989
Bancos Ctas. Ctes.	400.209	402.434	4.293.870	3.464.637	0	0	123.312.436	96.874.133
Valores a Depositar	0	0	0	0	0	0	0	0
Cobranzas a Depositar	169.801	57.431	1.821.812	494.450	0	0	52.319.241	13.825.266
Inversiones Temporarias								
Plazos Fijos	2.265.668	4.185.178	24.308.521	36.031.181	0	0	698.098.184	1.007.461.887
Títulos y Acciones	0	0	0	0	0	0	223.116	762.067
Fideicomiso Inv. y Des. Telecom.	130	617	1.393	5.317	0	0	40.000	148.613
Créditos por Ventas								
Ds. en Cta. Cte. Asoc.	0	0	0	0	0	0	8.385.651	9.964.022
Ds. en Cta. Cte. No Asoc.	44.404	17.053	63	0	0	0	27.585.087	76.602.399
Deudores Morosos Asoc.	0	0	0	0	0	0	2.704.767	3.754.887
Deudores Morosos No Asoc.	0	0	0	0	0	0	17.261.590	8.453.084
Deudores Refinanciados Asoc.	0	0	0	0	0	0	0	0
Ds. Refinanciados No Asoc.	0	0	0	0	0	0	0	0
Prev. Ds. Incobrables	0	0	0	0	0	0	-40.000.000	-74.305.941
Ds. en Gtión. Jud. Asoc.	0	0	0	0	0	0	0	0
Ds. en Gtión. Jud. No Asoc.	0	0	0	0	0	0	0	0
Otros Créditos								
Anticipo a Proveedores	7.812	35.332	83.814	304.179	0	0	2.406.978	8.505.061
Seguros a Devengar	28.289	37.376	303.513	321.767	0	0	8.716.353	8.996.849
Intereses a Devengar	0	0	0	0	0	0	0	0
Adelantos y Prest. al Pers.	1.398	11.785	14.995	101.454	0	0	430.625	2.836.775
Créditos Impositivos	15.116	37.034	162.178	318.828	0	0	4.657.459	8.914.732
Créditos Varios	86	28.314	924	243.753	0	0	197.576	7.450.964
Bienes de Cambio								
Bienes de cambio	0	0	0	0	0	0	121.019.147	125.717.844
Total Activo Corriente	2.959.886	4.874.633	31.292.477	41.864.606	0	0	1.297.113.763	1.644.855.349
Activo No Corriente								
Bienes de Uso								
Obras en Curso	0	0	4.013.238	0	0	0	42.813.886	6.241.212
Bs. Uso Neto de Amort. (Anexo II a)	7.106.234	11.644.621	407.869.391	102.077.878	0	0	5.473.163.012	5.431.555.234
Act. Intangibles								
Mcs y Ptes Neto de Amortiz (Anexo II b)	0	0	0	0	0	0	131.990.171	148.538.641
Total Activo No Cte.	7.106.234	11.644.621	411.882.629	102.077.878	0	0	5.647.967.069	5.586.335.087
Total Activo	10.066.120	16.519.254	443.175.106	143.942.484	0	0	6.945.080.832	7.231.190.436

Las Notas 1 a 3, los Cuadros 1 a 15 y los Anexos I a III forman parte integrante de estos estados contables.

Miguel Angel de Céspedes
Presidente

José M. Ponce
Tesorero

Edgardo E. Perrín
Secretario

Jorge Osa
Síndico Titular

Juan J. Llaser
Contador Público (UBA)
T.31 F.134 C.P.C.E.B.A.
T.60 F.78 C.P.C.E.C.A.B.A.
Legajo 07862-0

CUADRO 12 - Asignación de activos y pasivos por secciones

Correspondiente al ejercicio finalizado el 30 de junio de 2024. Comparativo con el Ej. Anterior en Pesos en Moneda Homogénea de Cierre.

PASIVO	Telefonía	Telefonía	Internet	Internet	Televisión	Televisión	Servicios Sociales	Servicios Sociales
	EJ. 54	EJ. 53	EJ. 54	EJ. 53	EJ. 54	EJ. 53	EJ. 54	EJ. 53
Deudas Comerciales								
Proveedores Cta. Cte. Asoc.	8.879.877	5.221.207	22.134.352	22.442.998	5.278.512	2.309.640	46.261	22.139
Proveedores Cta. Cte. No Asoc.	65.739.522	35.483.390	163.865.082	152.523.081	39.077.896	15.696.368	342.481	150.455
Acreed. Vs. en Moneda Extr.	0	0	0	0	0	0	0	0
Oblig. a Pagar en M. Nac. Asoc.	0	0	0	0	0	0	0	0
Oblig. a Pagar en M. Extr. Asoc.	0	0	0	0	0	0	0	0
Oblig. a P. en M. Nac. No Asoc.	0	0	0	0	0	0	0	0
Oblig. a P. en M. Extr. No Asoc.	0	0	0	0	0	0	0	0
Anticipos de Clientes	0	0	0	0	0	0	0	0
Seguros a Pagar	2.206.877	2.196.714	5.359.507	4.882.892	1.312.198	1.244.409	11.502	11.941
Préstamos								
Banco Nación / Provincia	22.746.501	16.029.363	55.240.973	35.630.401	13.524.952	9.080.453	118.548	87.139
Int. a Devengar por Préstamos	-2.906.977	-3.888.504	-7.059.734	-8.643.442	-1.728.474	-2.202.792	-15.150	-21.140
Remuner. y Cs. Soc.								
Remuneraciones	5.813.632	5.841.933	14.118.685	12.985.565	3.456.755	3.309.390	30.299	31.758
Cs. Sociales	18.768.701	16.174.490	45.580.695	35.952.985	11.159.773	9.162.662	97.817	87.926
Cargas Fiscales								
Afip	4.829.047	9.755.645	11.582.511	21.640.791	2.260.740	4.808.962	19.816	46.148
Arba - Ingresos Brutos	5.211.218	4.889.572	12.655.693	10.868.644	3.098.563	2.769.888	27.159	26.579
Municipalidad	1.420.053	1.399.757	3.448.668	3.111.409	844.356	792.945	7.401	7.609
Moratoria	7.377.426	7.351.291	17.916.435	16.340.601	4.386.580	4.164.424	38.449	39.962
Intereses a Dev. Moratoria	-1.363.027	-1.348.393	-3.310.176	-2.997.238	-810.449	-763.850	-7.104	-7.330
Otros Organismos	0	0	0	0	0	0	0	0
SubTotal Deudas	138.722.850	99.106.465	341.532.691	304.738.687	81.861.402	50.372.499	717.479	483.186
Otras Deudas								
Depósitos en Garantía	0	0	0	0	0	0	0	0
Otras Deudas	7.667	30.183	18.621	67.091	4.559	17.098	40	163
Previsiones								
Provisión para Juicios	1.271.078	4.318.089	3.086.875	9.598.325	755.777	2.446.144	6.624	23.473
Provisión en Moneda	31.657.130	40.432.597	76.880.867	89.874.402	18.823.166	22.904.602	164.988	219.797
Total Pasivo Corriente	171.658.725	143.887.334	421.519.054	404.278.505	101.444.904	75.740.343	889.131	726.619
Pasivo No Corriente								
Deudas								
Comerciales	0	0	0	0	0	0	0	0
Prestamos								
Banco Credicoop Coop. Ltda. / INAES	0	0	0	0	0	0	0	0
Intereses a Devengar Bco. Credicoop / INAES	0	0	0	0	0	0	0	0
Total Pasivo No Corriente	0	0	0	0	0	0	0	0
Total Pasivo	171.658.725	143.887.334	421.519.054	404.278.505	101.444.904	75.740.343	889.131	726.619

(Ver página siguiente)

Las Notas 1 a 3, los Cuadros 1 a 15 y los Anexos I a III forman parte integrante de estos estados contables.

Miguel Angel de Céspedes
Presidente

José M. Ponce
Tesorero

Edgardo E. Perrín
Secretario

Jorge Osa
Síndico Titular

Juan J. Llaser
Contador Público (UBA)
T.31 F.134 C.P.C.E.B.A.
T.60 F.78 C.P.C.E.C.A.B.A.
Legajo 07862-0


CUADRO 12 - Asignación de activos y pasivos por secciones

Correspondiente al ejercicio finalizado el 30 de junio de 2024. Comparativo con el Ej. Anterior en Pesos en Moneda Homogénea de Cierre.


PASIVO	Cultura	Cultura	Deportes	Deportes	No Asig.	No Asig.	Total	Total
	EJ. 55	EJ. 54	EJ. 55	EJ. 54	EJ. 55	EJ. 54	EJ. 55	EJ. 54
Pasivo Corriente								
Deudas Comerciales								
Proveedores Cta. Cte. Asoc.	120.642	66.868	1.294.380	575.682	0	0	37.754.026	30.638.534
Proveedores Cta. Cte. No Asoc.	893.139	454.437	9.582.556	3.912.349	0	0	279.500.676	208.220.080
Acreed. Vs. en Moneda Extr.	0	0	0	0	0	0	0	0
Oblig. a Pagar en M. Nac. Asoc.	0	0	0	0	0	0	0	0
Oblig. a Pagar en M. Extr. Asoc.	0	0	0	0	0	0	0	0
Oblig. a P. en M. Nac. No Asoc.	0	0	0	0	0	0	0	0
Oblig. a P. en M. Extr. No Asoc.	0	0	0	0	0	0	0	0
Anticipos de Clientes	0	0	0	0	0	0	0	0
Seguros a Pagar	29.994	36.068	321.812	310.525	0	0	9.241.890	8.682.549
Préstamos								
Banco Nación / Provincia	309.156	263.195	3.316.953	2.265.900	0	0	95.257.082	63.356.451
Int. a Devengar por Préstamos	-39.510	-63.847	-423.903	-549.674	0	0	-12.173.748	-15.369.399
Remuner. y Cs. Soc.								
Remuneraciones	79.015	95.922	847.759	825.810	0	0	24.346.145	23.090.378
Rem. y Cs. Sociales	255.092	265.577	2.736.900	2.286.416	0	0	78.598.978	63.930.056
Cargas Fiscales								
Afip	51.676	139.387	554.439	1.200.007	0	0	19.298.229	37.590.940
Arba - Ingresos Brutos	70.827	80.284	759.913	691.186	0	0	21.823.374	19.326.153
Municipalidad	19.300	22.983	207.076	197.869	0	0	5.946.855	5.532.572
Moratoria	100.269	120.706	1.075.795	1.039.172	0	0	30.894.954	29.056.156
Intereses a Dev. Moratoria	-18.525	-22.139	-198.760	-190.610	0	0	-5.708.040	-5.329.560
Otros Organismos	0	0	0	0	0	0	0	0
SubTotal Deudas	1.871.075	1.459.441	20.074.920	12.564.632	0	0	584.780.421	468.724.910
Otras Deudas								
Depósitos en Garantía	0	0	0	0	0	0	0	0
Otras Deudas	104	494	1.118	4.265	0	0	32.109	119.294
Provisiones								
Provisión para Juicios	17.276	70.899	185.352	610.401	0	0	5.322.982	17.067.331
Provisión en Moneda Nac.	430.263	663.883	4.616.324	5.715.524	0	0	132.572.737	159.810.805
Total Pasivo Corriente	2.318.718	2.194.717	24.877.714	18.894.822	0	0	722.708.249	645.722.340
Pasivo No Corriente								
Deudas								
Comerciales	0	0	0	0	0	0	0	0
Préstamos								
Bco. Credicoop / INAES	0	0	0	0	0	0	0	0
Int.s a Dev Bco. Credicoop / INAES	0	0	0	0	0	0	0	0
Total Pasivo No Corriente	0	0	0	0	0	0	0	0
Total Pasivo	2.318.718	2.194.717	24.877.714	18.894.822	0	0	722.708.249	645.722.340


Las Notas 1 a 3, los Cuadros 1 a 15 y los Anexos I a III forman parte integrante de estos estados contables.


Miguel Angel de Céspedes
Presidente


José M. Ponce
Tesorero


Edgardo E. Perrín
Secretario


Jorge Osa
Síndico Titular


Juan J. Llaser
Contador Público (UBA)
T.31 F.134 C.P.C.E.B.A.
T.60 F.78 C.P.C.E.C.A.B.A.
Legajo 07862-0

Información complementaria para los entes cooperativos

Correspondiente al ejercicio finalizado el 30 de junio de 2024. Comparativo con el Ej. Anterior en Pesos en Moneda Homogénea de Cierre.

CUADRO 13 - Composición del Resultado por Sección

Concepto	2024	2023
Resultado de Gestión cooperativa		
Telefonía	-843.769.074	-1.001.262.157
Internet	802.606.733	764.603.905
Televisión	-247.185.627	-139.742.712
Servicios Sociales	-945.617	575.696
Cultura	-3.384.494	3.696.063
Deportes	-67.153.616	-40.794.715
Resultados ajenos a la Gestión cooperativa	0	0
Excedente/(pérdida) del Ejercicio	-359.831.695	-412.923.920

CUADRO 14 - Precios de transferencia entre secciones

Ambos ejercicios sin movimiento

CUADRO 15 - Bases de Prorratio

En función a lo establecido en la sección 4.6.7.5 ("Bases de prorratio") se informan las bases utilizadas para la asignación de activos, pasivos y los rubros del estado de resultados.

Activos	
Activos Corrientes	
Caja y Bancos	Se asignarán íntegramente las partidas específicas, prorratiando las restantes, en función del porcentaje de los ingresos.
Inversiones Temporarias	Corresponderá abrir en función del porcentaje de ingresos.
Créditos por Ventas	Los distintos deudores se encuentran ya abiertos en función del tipo de servicio prestado. En tanto los rubros Deudores Morosos y Refinanciados - Deudores en Gestión Judicial - Otros Créditos - Créditos Impositivos serán abiertos en función del porcentaje de los ingresos.
Otros Créditos	Abrir conforme al porcentaje de los ingresos.
Bienes de Cambio	Afectar íntegramente al rubro Telefonía, Internet y Televisión
Activos No Corrientes	
Bienes de Uso	
Terrenos y Edificios	Se asignarán en forma directa las partidas específicas. El resto será distribuido en función del porcentaje de los ingresos.
Equipos y Red	Todo a Telefonía, Internet y Televisión

Las Notas 1 a 3, los Cuadros 1 a 15 y los Anexos I a III forman parte integrante de estos estados contables.



Miguel Angel de Céspedes
Presidente



José M. Ponce
Tesorero



Edgardo E. Perrín
Secretario



Jorge Osa
Síndico Titular



Juan J. Llaser
Contador Público (UBA)
T.31 F.134 C.P.C.E.B.A.
T.60 F.78 C.P.C.E.C.A.B.A.
Legajo 07862-0


CUADRO 15 - Bases de Prorrateo (continuación)

Muebles y Útiles	Se asignarán en forma directa las partidas específicas. El resto se distribuirá en función del porcentaje de ingresos.
Herramientas	Se asignarán directamente las partidas específicas. El resto se distribuirá en función del porcentaje de ingresos.
Rodados	Se distribuirá en función del porcentaje de los ingresos.
Instalaciones	Se asignarán en forma directa las partidas específicas. El resto será abierto en función del porcentaje de ingresos.
Máquinas - Soft - Hardware	Se asignarán en forma directa las partidas específicas. El resto será abierto conforme al porcentaje de los ingresos.
Obras en Curso	Se asignarán directamente las partidas específicas. El resto será abierto en función del porcentaje de los ingresos.
Activos Intangibles	Se asignarán directamente las partidas de Telefonía, Internet y Televisión.
Pasivos Pasivos Corrientes Deudas Comerciales	Se asignarán en forma directa las partidas específicas. El resto será abierto en función del porcentaje de los ingresos.
Préstamos	Será prorrateado en función del porcentaje de los ingresos.
Remuneraciones y Cargas Sociales	Será prorrateado en función del porcentaje de los ingresos.
Cargas Fiscales	Se prorrateará en función al porcentaje de los ingresos.
Otras Deudas	Se asignarán en forma directa las partidas específicas. El resto será abierto en función del porcentaje de los ingresos.
Previsiones Previsión para Juicios	Prorratear según su naturaleza. El resto todo a Telefonía, Internet y Televisión
Provisión en Moneda Nacional	Apertura según tipo de servicio.
Pasivos No Corrientes Deudas Comerciales	Se asignarán conforme al porcentaje de los ingresos.

Las Notas 1 a 3, los Cuadros 1 a 15 y los Anexos I a III forman parte integrante de estos estados contables.



Miguel Angel de Céspedes
Presidente



José M. Ponce
Tesorero



Edgardo E. Perrín
Secretario



Jorge Osa
Síndico Titular



Juan J. Llaser
Contador Público (UBA)
T.31 F.134 C.P.C.E.B.A.
T.60 F.78 C.P.C.E.C.A.B.A.
Legajo 07862-0

Notas a los estados contables.

Correspondiente al ejercicio finalizado el 30 de junio de 2024.

Nota 1. Base para la Preparación de los Estados Contables - Unidad de medida

Los Estados Contables han sido preparados (conforme a lo dispuesto por los arts. 39 y 45 de la Ley 20.337) de acuerdo a normas del Instituto Nacional de Asociativismo y Economía Social que como autoridad de aplicación se pronuncia sobre la presentación de los Estados Contables de las Cooperativas para adoptar un modelo de valuación teniendo en consideración las Resoluciones Técnicas N° 16, 17, y 19 de la F.A.C.P.C.E.

Se ha tomado en consideración lo dispuesto por la Resolución Técnica N° 24/2008 aprobada por Resolución CD N° 3.303/09 del Consejo de Profesionales en Ciencias Económicas y por Resolución INAES N° 247/09 que dispone su implementación para los ejercicios iniciados a partir del 1 de enero de 2009.

Los estados contables han sido preparados en moneda homogénea reconociendo los efectos de la inflación de acuerdo con las correspondientes normas contables profesionales aplicables.

En la re expresión para reflejar las variaciones en el poder adquisitivo de la moneda se siguió el método de ajuste establecido por la Resolución Técnica N° 6, su normativa modificatoria y complementaria, de la forma en que ha sido aprobado y reglamentado por el Consejo Profesional de Ciencias Económicas de la Provincia de Buenos Aires.

Por Resolución MD N° 2883 del CPCEPBA se aprobó la Segunda Parte de la Resolución JG FACPCE N° 539/18, en los términos indicados en el Anexo de la referida Resolución del CPCEPBA, con vigencia obligatoria para los estados contables correspondientes a ejercicios o períodos intermedios cerrados a partir del 31 de diciembre de 2018, inclusive, contemplando la posibilidad de utilizar ciertas simplificaciones respecto de la metodología establecida en la RT N° 6. En la norma del CPCEPBA se definen también diversos aspectos relevantes para aplicar el procedimiento de re expresión de las cifras de los estados contables.

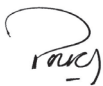
El índice utilizado 6351,7145 es el que resulta de la combinación del IPIM y del índice elaborado por la FACPCE, de acuerdo a lo establecido por los artículos 3° y 7° de la citada Resolución MD N° 2883, y siendo el coeficiente de aplicación para la re expresión de los valores comparativos del ejercicio anterior de 3,7153.

Las partidas con fecha de origen anterior al último proceso de re expresión, el cual se practicó al 28 de febrero de 2003, y que continuaban expresadas en moneda de esa fecha fueron ajustadas tomando en cuenta esa base, metodología expresamente prevista en la normativa, cuya aplicación implica que se mantienen sin computar los efectos del cambio del poder adquisitivo de la moneda acumulado para el período en el que las normas contables profesionales vigentes a aquella fecha así lo establecían (dichas normas disponían el no ajuste de las cifras por el período definido como "período de estabilidad", criterio modificado en las normas en vigor en la actualidad).

En la re expresión de las cifras de los presentes estados contables se ha optado por aplicar, además de la mencionada en



Miguel Angel de Céspedes
Presidente



José M. Ponce
Tesorero



Edgardo E. Perrín
Secretario



Jorge Osa
Síndico Titular



Juan J. Llaser
Contador Público (UBA)
T.31 F.134 C.P.C.E.B.A.
T.60 F.78 C.P.C.E.C.A.B.A.
Legajo 07862-0

el párrafo precedente, las simplificaciones que se mencionan a continuación indicando también las limitaciones que esa utilización provoca en la información contable:

Los resultados financieros y por tenencia (incluido el RECPAM) se determinan y presentan en una sola línea. La falta de apertura de los resultados financieros y por tenencia (incluido el RECPAM) genera la imposibilidad de determinar las magnitudes reales de los diferentes componentes de los resultados financieros y por tenencia, así como las magnitudes nominales ajustadas por inflación de los mismos y el efecto del RECPAM sobre dichos resultados. Esta limitación también impide la determinación de ciertos ratios financieros, tales como el rendimiento de los activos financieros, el costo de endeudamiento, el efecto "palanca", etc. El Estado de Flujo de Efectivo ha sido preparado por el método indirecto y la variación de los resultados financieros y por tenencia (incluido el RECPAM) generados por el efectivo y sus equivalentes se mantiene dentro del resultado del período. No se ha identificado dicho importe, lo que impide conocer su efecto en la determinación del flujo neto de efectivo generado por [utilizado en] las actividades operativas.

Nota 2. Principales Criterios de Valuación y Exposición

Los Importes presentados de los distintos Estados Contables y Cuadros Anexos, han sido expresados en Pesos Argentinos, redondeando las cifras por eliminación de los centavos.

2.1. Rubros Monetarios

Caja y Bancos, Créditos y Deudas en moneda nacional fueron valuados a sus valores nominales al cierre de cada ejercicio.

2.2 Activos y Pasivos en Moneda Extranjera

Se han valuado de acuerdo con las cotizaciones vigentes al cierre de cada ejercicio.

2.3 Inversiones Temporarias


- Depósitos a Plazo Fijo en Moneda Nacional: Incluyen el capital nominal depositado más los intereses devengados al cierre del ejercicio.
- Depósitos a Plazo Fijo en Moneda Extranjera: Incluyen el capital nominal depositado más los intereses devengados al cierre del ejercicio valuados según cotización dólar comprador de fecha 30.06.2024.
- Fondo Común de inversión: Se encuentra valuados al Valor Neto Realización (V.N.R.) a la fecha 30.06.2024, según lo establecido en la Resolución Técnica N° 17 en el punto 5.6, considerando el valor de contado, los ingresos adicionales, no atribuibles a la financiación y los costos ocasionados por la venta (punto 4.3.2 de la RT 17). La cantidad de cuotas partes corresponde a 162.165,77 cuyo valor individual ascendía a \$ 20,126436.
- Proyecto de Inversión y Desarrollo - Complejo Industrial Nacional de las Telecomunicaciones Fideicomiso Financiero: Corresponde al aporte realizado al Fondo de Inversión por parte de la Cooperativa de \$ 40.000.-
- Suscripción COLSECOR: Corresponde al aporte realizado a COLSECOR por parte de la Cooperativa de \$ 143.116.-
- Suscripción NUESTRO SA: Corresponde al aporte realizado a NUESTRO SA por parte de la Cooperativa de \$ 80.000.-

2.4 Bienes de Cambio


Se han valuado a valores de reposición a la fecha de cierre del ejercicio.

2.5 Bienes de Uso e Intangibles

- Valores de Origen: Los bienes de uso han sido valuados a su costo reexpresado en función de las fechas de origen de las partidas componen-



Miguel Angel de Céspedes
Presidente



José M. Ponce
Tesorero



Edgardo E. Perrín
Secretario



Jorge Osa
Síndico Titular



Juan J. Llaser
Contador Público (UBA)
T.31 F.134 C.P.C.E.B.A.
T.60 F.78 C.P.C.E.C.A.B.A.
Legajo 07862-0

tes del rubro, en los ejercicios donde correspondió practicar el ajuste por inflación.

- Amortizaciones:

Los bienes de uso e intangibles se amortizan a partir del mes de su incorporación por año de alta completo, en función de las vidas útiles estimadas, aplicando las alícuotas señaladas en el anexo II a) y II b) sobre los respectivos valores reexpresados.

La amortización del ejercicio se ha distribuido entre Asociados y Terceros no Asociados, en función del consumo realizado por éstos durante el período.

Los valores residuales de los bienes de uso no superan, en su conjunto, el valor recuperable de estos activos al cierre del ejercicio.

- Maquinas, Software y Hardware:

Incluye las máquinas electrónicas y los programas en sistemas, han sido valuados a su costo reexpresado, en función de las fechas de origen de las partidas componentes, en los ejercicios donde correspondió practicar el ajuste por inflación. Se amortizan en 36 y 60 meses, según equipos adquiridos, a partir del mes de su incorporación por año de alta completo.

- Equipo y Red Central Telefónica:

Incluye el equipamiento de centrales telefónicas, han sido valuados a su costo reexpresado, en función de las fechas de origen de las partidas componentes. Se amortizan en 120 meses a partir del mes de su incorporación por año de alta completo.

- Intangibles:

Incluye las marcas de Yabiru y los gastos de organización para la puesta en marcha del servicio de IPTV junto a la marca IMOWI. Se amortizan en 60 meses a partir del mes de su incorporación por año de alta completo.

2.6 Deudas Comerciales

Proveedores en Cuenta Corriente en Moneda Nacional: Corresponden a aquellos proveedores en cuentas corrientes que han emitido sus facturas en moneda nacional.

2.7 Provisiones

La Cooperativa contempla una cifra estimada para contingencias que puedan establecerse en base a acuerdos y posibles demandas.

2.8 Capital

El capital cooperativo suscrito se reexpresó en función de las fechas de los respectivos aportes al patrimonio, en los ejercicios donde correspondió practicar el ajuste por inflación.


El saldo de la cuenta "Capital Cooperativo" se ha mantenido a su valor nominal. El exceso del valor actualizado del capital sobre su valor nominal ha sido expuesto en el patrimonio neto en una cuenta complementaria denominada "Ajuste del Capital".

2.9 Ganancias Reservadas

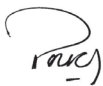
Las Reservas han sido re expresadas desde las fechas de origen de las partidas componentes, en los ejercicios donde correspondió practicar el ajuste por inflación.

2.10 Estados de Resultados

En cuanto a la distribución de los ingresos y gastos entre Asociados y Terceros no Asociados se realizó en función al consumo de éstos durante el período.



Miguel Angel de Céspedes
Presidente



José M. Ponce
Tesorero



Edgardo E. Perrín
Secretario



Jorge Osa
Síndico Titular




Juan J. Llaser
Contador Público (UBA)
T.31 F.134 C.P.C.E.B.A.
T.60 F.78 C.P.C.E.C.A.B.A.
Legajo 07862-0


Notas complementarias a los estados contables

Correspondiente al ejercicio finalizado el 30 de junio de 2024 Comparativo con el Ej. Anterior en Pesos en Moneda Homogénea de Cierre.


	ACTIVO	2024	2023
3.1	Caja y Bancos		
	Caja	2.522.768	3.581.279
	Fondo Fijo	63.500	138.209
		2.586.268	3.719.488
	Moneda Extranjera - Anexo I		
	Caja Moneda Extranjera	1.994.720	2.122.178
	Bco. de la Pcia de Bs As Tortuguitas CA USD	3.180.563	9.102.303
	Bco. Nación Argentina CA USD	561.344	44.509
		5.736.627	11.268.990
	Bancos		
	Bco. de la Pcia de Bs As Tortuguitas Cta Cte \$ 1002/5	76.702.389	6.479.902
	Bco. de la Pcia de Bs As Tortuguitas Cta Cte \$ 51612/7	100.410	0
	HSBC Bank Cta Cte \$	853.646	53.701.869
	Bco Credicoop Coop Ltda Cta Cte \$	41.889.729	23.259.086
	Bco de la Nación Argentina Cta Cte \$	8.451	2.582.733
	Bco de Galicia y Bs As Cta Cte \$	3.757.811	10.850.544
		123.312.436	96.874.134
	Valores a Depositar		
	Valores a Depositar	0	0
		0	0
	Cobranzas a Depositar		
	Cobranzas a Depositar	52.319.242	13.825.266
		52.319.242	13.825.266
	Total Caja y Bancos	183.954.573	125.687.878
3.2	Inversiones Temporarias		
	Moneda Extranjera - Anexo I		
	Plazo Fijo Bco Provincia Bs. As.	273.580.666	290.168.542
	Intereses a Devengar Bco. Provincia Bs.As.	-44.389	-66.377
	Plazo Fijo Bco Nación Argentina	424.624.631	639.119.967
	Intereses a Devengar Bco Nación Argentina	-62.724	-234.446
	Moneda Nacional		
	Plazo Fijo Bco Credicoop	0	0
	Intereses a Devengar Bco. Credicoop	0	0
	Fondo Comun de Inversión Bco. Pci	3.263.819	0
	Plazo Fijo Bco Provincia Bs. As.	0	0
	Intereses a Devengar Bco. Provincia Bs.As.	0	0
	Plazo Fijo Nación Argentina	0	80.947.669
	Intereses a Devengar Nación Argentina	0	-2.473.470
	Títulos y Acciones		
	Nuestro S.A.	80.000	297.224
	Colsecur	143.116	464.843
	Fideicomiso Inv. y Des. Telecomunic.		
	Fideicomiso Inv. y Des. Telecomunic.	40.000	148.611
	Total Inversiones Temporarias	701.625.119	1.008.372.563


Miguel Angel de Céspedes
Presidente


José M. Ponce
Tesorero


Edgardo E. Perrín
Secretario


Jorge Osa
Síndico Titular


Juan J. Llaser
Contador Público (UBA)
T.31 F.134 C.P.C.E.B.A.
T.60 F.78 C.P.C.E.C.A.B.A.
Legajo 07862-0

Notas complementarias a los estados contables. (continuación)

Correspondiente al ejercicio finalizado el 30 de junio de 2024. Comparativo con el Ej. Anterior en Pesos en Moneda Homogénea de Cierre.

ACTIVO		2024	2023
3.3	Créditos por ventas (Corrientes) (Cuadro 1)		
	Deudores en Cta. Cte.	35.970.738	86.566.420
	Deudores Morosos	19.966.357	12.207.972
	Deudores en Gestión Judicial	0	0
	Previsión para Deudores Incobrables	-40.000.000	-74.305.940
Total Créditos por ventas		15.937.095	24.468.452
3.4	Otros Créditos (Corrientes) (Cuadro 1)		
	Anticipos a Proveedores Asociados	2.406.978	8.505.069
	Seguros a Devengar Asociados	8.716.354	8.996.848
	Adelantos y Préstamos al Personal Asociados	430.625	2.836.774
	Ant. Fdo. Prom., Educ. Coop. Asociados y Ley de Medios	4.635.476	8.914.733
	Retención Ganancias	0	0
	Créditos Varios Asociados	0	13.620
	Aportes a Fecosur Asociados	171.039	635.461
	Intereses a Devengar Moratoria	0	0
	Plan de Ahorro Automotor	0	6.282.020
	Gastos a Rendir Asociados	26.536	519.856
Total Otros créditos		16.408.991	36.704.381
3.5	Bienes de Cambio		
	Cables y Materiales	378.556.659	442.497.834
		378.556.659	442.497.834
	Otros Materiales		
	Tarjetas Prepagas	2.962.718	5.928.655
	Materiales y Equipos de Celular	932.427	1.195.586
		3.895.145	7.124.241
Total Bienes de Cambio		382.451.804	449.622.075
3.6	Bienes de Uso (Activo No Corriente) Obras en Curso		
	Edificio Equipo y Red/ Desarrollo Telefonía Celular	42.813.886	6.241.213
		42.813.886	6.241.213
	Bs Uso Neto de Amortizaciones		
	Bs Uso Neto de Amortizaciones - Anexo II a	5.473.163.012	5.431.555.233
		5.473.163.012	5.431.555.233
Total Bienes de Uso		5.515.976.898	5.437.796.446
3.7	Activos Intangibles		
	Activos Intangibles - Anexo II b	131.990.171	148.538.641
Total Activos intangibles		131.990.171	148.538.641

Miguel Angel de Céspedes
Presidente

José M. Ponce
Tesorero

Edgardo E. Perrín
Secretario

Jorge Osa
Síndico Titular


Juan J. Llaser
Contador Público (UBA)
T.31 F.134 C.P.C.E.B.A.
T.60 F.78 C.P.C.E.C.A.B.A.
Legajo 07862-0

Notas complementarias a los estados contables. (continuación)

Correspondiente al ejercicio finalizado el 30 de junio de 2024. Comparativo con el Ej. Anterior en Pesos en Moneda Homogénea de Cierre.


	PASIVO	2024	2023
3.8	Deudas Comerciales (Corrientes)		
	Proveedores en Cta. Cte.	317.254.702	238.858.606
	Obligaciones a Pagar	0	0
	Acreedores Varios	0	0
	Anticipos de Clientes	0	0
	Seguros a Pagar	9.241.890	8.682.549
	Total Deudas Comerciales (Corrientes)	326.496.592	247.541.155
3.8	Deudas Comerciales (No Corrientes)		
	Proveedores en Cta. Cte.	0	0
	Total Deudas Comerciales (No Corrientes)	0	0
3.9	Bancarias (Corrientes)		
	Banco Credicoop Coop. Ltda.	43.399.214	0
	Intereses a Devengar Bco Credicoop	-3.399.214	0
	Préstamo INAES	0	0
	Intereses a Devengar INAES	0	0
	Banco Provincia de Bs. As.	51.857.868	63.356.451
	Intereses a Devengar Banco Provincia de Bs. As.	-8.774.534	-15.369.400
	HSBC Bank	0	0
	Intereses a Devengar HSBC Bank	0	0
	Banco Nación Argentina	0	0
	Intereses a Devengar Banco Nación Argentina	0	0
	Total Bancarias (Corrientes)	83.083.334	47.987.051
3.9	Bancarias (No Corrientes)		
	Banco Nación Argentina	0	0
	Intereses a Devengar Banco Nación Argentina	0	0
	Total Bancarias (No Corrientes)	0	0
3.10	Remuneraciones y Cs. Sociales		
	Remuneraciones		
	Remuneraciones	24.340.945	23.071.054
	Cargas Sociales		
	Embargos a depositar	5.200	19.320
	Obras Sociales a Pagar	10.362.480	11.264.669
	OSDE a Pagar	485.694	91.976
	SIJP a Pagar	63.673.279	48.932.007
	ART a Pagar	1.549.769	967.983
	Sindicato a Pagar	2.522.956	2.673.424
	Ret. Sindicato	4.800	0
	Total Remuneraciones y Cs. Sociales	102.945.123	87.020.433


Miguel Angel de Céspedes
Presidente


José M. Ponce
Tesorero


Edgardo E. Perrín
Secretario


Jorge Osa
Síndico Titular


Juan J. Llaser
Contador Público (UBA)
T.31 F.134 C.P.C.E.B.A.
T.60 F.78 C.P.C.E.C.A.B.A.
Legajo 07862-0

Notas complementarias a los estados contables. (continuación)

Correspondiente al ejercicio finalizado el 30 de junio de 2024. Comparativo con el Ej. Anterior en Pesos en Moneda Homogénea de Cierre.

PASIVO		2024	2023
3.11	Cargas Fiscales		
	Afip - IVA	2.415.960	9.590.946
	Afip - Retenciones	11.579.158	18.278.578
	Afip - Fdo. Prom. y Educ. Coop.	5.243.379	9.701.510
	Afip - Impuestos Internos	59.732	19.910
	Arba - Ingresos Brutos	21.823.374	19.326.154
	Municipalidad - Seguridad e Higiene	5.946.855	5.532.568
	Moratorias a Pagar	30.894.954	29.056.156
	Intereses a Devengar Moratorias a Pagar	-5.708.040	-5.329.560
	Otros Organismos	0	0
	Total Cargas Fiscales	72.255.372	86.176.262
3.12	Otras Deudas		
	Depósitos en Garantía	0	0
	Otras Deudas	32.109	119.294
	Total Otras Deudas	32.109	119.294
3.13	Provisiones		
	Provisión Juicio CNC, Laborales y Otros	5.322.982	17.067.341
	Provisión Costo de los Servicios M. Nacional	132.572.737	159.810.804
	Total Provisión y Provisión	137.895.719	176.878.145
RESULTADOS			
3.14	Resultados Financieros y RECPAM		
	Intereses Plazo Fijo	24.103.536	37.858.576
	Subsidios Recibidos	573.687.943	0
	Diferencia de Cotización	1.182.166.915	633.193.467
	Ingresos Financieros (FCI)	38.872.035	0
	Intereses Pagados Prestamos	-66.342.375	-29.899.767
	R.E.C.P.A.M.	-780.590.624	-501.013.946
	Total Resultados Financieros	971.897.430	140.138.330
3.15	Otros Ingresos		
	Ingresos Varios	25.135.337	45.127.636
	Resultado Venta de Bienes de Uso	0	0
	Resultado por Recupero de Robo	0	570.536
	Venta Vales de Comedor	7.190.883	8.376.557
	Venta Material Rezago	16.839.306	11.880.319
	Total Otros Ingresos	49.165.526	65.955.048

Miguel Angel de Céspedes
Presidente

José M. Ponce
Tesorero

Edgardo E. Perrín
Secretario

Jorge Osa
Síndico Titular

Juan J. Llaser
Contador Público (UBA)
T.31 F.134 C.P.C.E.B.A.
T.60 F.78 C.P.C.E.C.A.B.A.
Legajo 07862-0

Informe del Síndico

Señores Asociados de la **Cooperativa de Provisión de Servicios Públicos de Tortuguitas Ltda.**

En mi carácter de Síndico Titular, en ejercicio de mis funciones, informo sobre el examen que he realizado de los documentos detallados en el párrafo siguiente. La confección de los documentos citados es responsabilidad exclusiva del Consejo de Administración de la Cooperativa. Mi responsabilidad consiste en informar sobre dichos documentos basado en el alcance de la tarea mencionada en el párrafo 2.

1. Documentos examinados

- a. Estado de Situación Patrimonial al 30 de Junio de 2024.
- b. Estado de Resultados por el ejercicio cerrado al 30 de Junio de 2024.
- c. Estado de Evolución del Patrimonio Neto (Capital, Reservas y Otros Resultados Acumulados), por el ejercicio finalizado al 30 de Junio de 2024.
- d. Estado de Flujo de Efectivo al 30 de Junio de 2024.
- e. Notas 1 a 3, Cuadro 1 a 15 y anexos de I a III
- f. Inventario al 30 de Junio de 2024.
- g. Memoria del Consejo por el ejercicio finalizado al 30 de junio de 2024.

Las cifras y otra información correspondientes al ejercicio económico terminado el 30 de Junio de 2023 son parte integrante de los estados contables mencionados precedentemente y se las presenta con el propósito de que se interpreten exclusivamente en relación con las cifras y con la información del ejercicio económico actual.

2. Alcance del Examen

Mi examen fue practicado en ejercicio del control de legalidad que me compete (Resolución Técnica N° 15 de la Federación Argentina de Consejos Profesionales de Ciencias Económicas, conforme ha sido aprobada por la Resolución CD N°3636 del Consejo Profesional de Ciencias Económicas de la Provincia de Buenos Aires), de acuerdo con las normas de sindicatura

vigentes, como así también las tareas de auditoría pertinentes, e incluye la verificación de la congruencia de los documentos examinados con la información sobre las decisiones societarias expuestas en actas y la razonable adecuación de dichas decisiones a la ley y a los estatutos en lo relativo a los aspectos formales y documentales.

Para realizar mi tarea profesional sobre los documentos detallados en a), b), c), d), e), f) y g) precedentes, he revisado la auditoría efectuada por el auditor externo Dr. Juan José Llaser quien emitió su informe de fecha 02 de Septiembre de 2024 de acuerdo con las normas de auditoría vigentes. Dicha revisión incluyó la verificación de la planificación del trabajo, de la naturaleza, alcance y oportunidad de los procedimientos aplicados y de los resultados de la auditoría efectuada por dicho profesional. El profesional mencionado ha llevado a cabo su examen sobre los estados contables adjuntos de conformidad con las normas de auditoría establecidas en la Resolución Técnica N° 37 de la Federación Argentina de Consejos Profesionales de Ciencias Económicas, conforme ha sido aprobada por la Resolución CD N° 3518 del Consejo Profesional de Ciencias Económicas de la Provincia de Buenos Aires. La normativa profesional requiere al auditor el cumplimiento de los requerimientos éticos establecidos en el Código de Ética vigente en la jurisdicción de dicho Consejo, así como que planifique y ejecute la auditoría con el fin de obtener una seguridad razonable de que los estados contables están libres de incorrecciones significativas.

Una auditoría conlleva la aplicación de procedimientos para obtener elementos de juicio sobre las cifras y la información presentadas en los estados contables. Los procedimientos seleccionados dependen del juicio del auditor, incluida la valoración de los riesgos de incorrecciones significativas en los estados contables. Al efectuar dichas valoraciones del riesgo, el auditor tiene en cuenta el control interno pertinente para la preparación y presentación razonable por parte de la entidad de los estados contables, con el fin de diseñar los procedimientos de auditoría que sean adecuados en función de las circunstancias y no con la finalidad de expresar una opinión sobre la eficacia del control interno de la entidad. Una auditoría también incluye la evaluación de la adecuación de las políticas contables aplicadas y de la razonabilidad de las estimaciones contables realizadas por la dirección de la entidad, así como la evaluación de la presentación de los estados contables en su conjunto.

Dado que no es responsabilidad del síndico efectuar un control de gestión, el examen no se extendió a los criterios y decisiones empresarias de las diversas áreas de la Cooperativa, cuestiones que son de responsabilidad exclusiva del Consejo de Administración.

Considero que los elementos de juicio que he obtenido proporcionan una base suficiente y adecuada para mi opinión de auditoría.

Asimismo en relación a la Memoria del Consejo correspondiente al ejercicio cerrado al 30 de Junio de 2024, he verificado que contiene la información requerida por la legislación vigente (Ley 20.337 Art.40 y Ley 19.550 Art.66) y, en lo que es materia de mi competencia, que los datos y cifras surgen de los registros contables de la Cooperativa y de la documentación pertinente.

Sin modificar mi conclusión, quiero enfatizar como se expone en la nota 1, los estados contables han sido preparados en moneda homogénea reconociendo los efectos de la inflación, siguiendo el método de ajuste establecido por la Resolución Técnica N° 6, su normativa modificatoria y complementaria, de la forma en que ha sido aprobado y reglamentado por el Consejo Profesional de Ciencias Económicas de la Provincia de Buenos Aires, optando el ente por utilizar ciertas simplificaciones admitidas en la normativa para la aplicación del método.

3. Dictamen

- a. Basado en el examen realizado, con el alcance descripto en párrafo 2.-, en mi opinión el inventario y los estados contables adjuntos, detallados en el punto 1 apartado a) b) c) y d), presentan razonablemente, en todos sus aspectos significativos, la situación patrimonial de la Cooperativa de Provisión de Servicios Públicos de Tortuguitas Ltda., de acuerdo con normas contables profesionales.
- b. En relación con la Memoria del Consejo de Administración, no tengo observaciones que formular en materia de mi competencia, siendo las afirmaciones sobre hechos futuros responsabilidad exclusiva del mismo.
- c. Los estados contables adjuntos y el correspondiente inventario surgen de registros contables llevados en sus aspectos formales, de conformidad con las disposiciones legales vigentes.

4. Informe sobre otros requerimientos legales y reglamentarios

- a. Los estados contables adjuntos y el correspondiente inventario surgen de registros contables llevados, en sus aspectos formales, de conformidad con las disposiciones legales vigentes.
- b. He aplicado los procedimientos sobre prevención de lavado de activos de origen delictivo y financiación del terrorismo previstos en la Resolución N° 420/11 de la Federación Argentina de Consejos Profesionales de Ciencias Económicas.
- c. El presente Informe no tiene validez sin la autenticación de la firma por parte del Consejo Profesional.

Tortuguitas, Provincia de Buenos Aires, 06 de Septiembre de 2024.



Jorge Osa
Síndico Titular

Informe Extenso Anual de Auditoría

**Señores Miembros del Consejo de Administración
de la Cooperativa de Provisión de Servicios Públicos
de Tortuguitas Ltda.**

CUIT N° 30-57186681-8

Domicilio legal: Moreno 1.160 - Tortuguitas

Provincia de Buenos Aires

Informe de Auditoría de Estados Contables.

Opinión

He auditado los Estados Contables de la Cooperativa de Provisión de Servicios Públicos de Tortuguitas Ltda., que comprenden el Estado de Situación Patrimonial al 30 de junio de 2024, los Estados de Resultados, el Estado de Evolución del Patrimonio Neto y el Estado de Flujo de Efectivo, correspondientes al ejercicio finalizado en dicha fecha, así como las notas explicativas de los Estados Contables, Nota No. 1 a 3.15, los Anexos I a III y los Cuadros I a XV, que incluyen un resumen de las políticas contables significativas.

En mi opinión, los Estados Contables adjuntos presentan razonablemente, en todos los aspectos significativos, la situación patrimonial de la Cooperativa de Provisión de Servicios Públicos de Tortuguitas Ltda. al 30 de junio de 2024, así como sus resultados, la evolución de su patrimonio neto y el flujo de su efectivo correspondientes al ejercicio finalizado en esa fecha, de conformidad con las Normas Contables Profesionales Argentinas.

Fundamentos de la opinión

He llevado a cabo mi auditoría de conformidad con las normas de auditoría establecidas en la Sección III.A. de la Resolución Técnica N° 37 de la Federación Argentina de Consejos Profesionales de Ciencias Económicas, conforme ha sido aprobada por la Resolución CD N° 3843 del Consejo Profesional de Ciencias Económicas de la Provincia de Buenos Aires. Mis responsabilidades de acuerdo con dichas normas se describen más adelante en la sección "Responsabilidades del Auditor en relación con la auditoría de los Estados Contables" de mi informe. Soy independiente de la Cooperativa de Provisión de Servicios Públicos de Tortuguitas Ltda. y he cumplido las demás responsabilidades de ética de conformidad con los

requerimientos del Código de Ética vigente en la jurisdicción de dicho Consejo. Considero que los elementos de juicio que he obtenido proporcionan una base suficiente y adecuada para mi opinión.

Responsabilidades del Consejo de Administración de la Cooperativa en relación con los Estados Contables.

El Consejo de Administración de la Cooperativa de Provisión de Servicios Públicos de Tortuguitas Ltda. es responsable de la preparación y presentación razonable de los Estados Contables adjuntos de conformidad con las Normas Contables Profesionales Argentinas, y del control interno que considere necesario para permitir la preparación de Estados Contables libres de incorrección significativa.

En la preparación de los Estados Contables, el Consejo de Administración es responsable de la evaluación de la capacidad de la Cooperativa de Provisión de Servicios Públicos de Tortuguitas Ltda., para continuar como empresa en funcionamiento, revelando, en caso de corresponder, las cuestiones relacionadas con ese aspecto y utilizando el principio contable de empresa en funcionamiento, excepto si el Consejo de Administración tuviera intención de liquidar la Cooperativa o cesar sus operaciones, o bien no existiera otra alternativa realista.

Responsabilidades del Auditor en relación con la Auditoría de los Estados Contables

Mis objetivos son obtener una seguridad razonable de que los Estados Contables en su conjunto están libres de incorrección significativa y emitir un Informe de Auditoría que contenga mi opinión. Seguridad razonable es un alto grado de seguridad, pero no garantiza que una auditoría realizada de conformidad con la Resolución Técnica N° 37 de la FACPCE siempre detecte una incorrección significativa cuando exista. Las incorrecciones se consideran significativas si, individualmente o de forma agregada, puede preverse razonablemente que influyan en las decisiones económicas que los usuarios toman basándose en los estados contables.

Como parte de una Auditoría de conformidad con la RT 37 de la FACPCE, aplico mi juicio profesional y mantengo una actitud de escepticismo profesional durante toda la auditoría. También:

- a. Identifico y evalúo los riesgos de incorrección significativa en los Estados Contables, diseño y aplico procedimientos de auditoría para responder a dichos riesgos y obtengo elementos de juicio suficientes y adecuados para proporcionar una base para mi opinión.

b. Obtengo conocimiento del control interno relevante para la Auditoría con el fin de diseñar procedimientos de auditoría que sean apropiados en función de las circunstancias y no con la finalidad de expresar una opinión sobre la eficacia del control interno de la Cooperativa.

c. Evalúo si las políticas contables aplicadas son adecuadas, así como la razonabilidad de las estimaciones contables y la correspondiente información revelada por el Consejo de Administración de la Cooperativa.

d. Concluyo sobre lo adecuado de la utilización por el Consejo de Administración de la Cooperativa, del principio contable de empresa en funcionamiento y, basándome en los elementos de juicio obtenidos, concluyo sobre si existe o no una incertidumbre significativa relacionada con hechos o con condiciones que pueden generar dudas importantes sobre la capacidad de la Cooperativa para continuar como empresa en funcionamiento. Si concluyo que existe una incertidumbre significativa, se requiere que llame la atención en mi Informe de Auditoría sobre la información expuesta en los Estados Contables o, si dicha información expuesta no es adecuada, que exprese una opinión modificada. Mis conclusiones se basan en los elementos de juicio obtenidos hasta la fecha de mi Informe de Auditoría. Sin embargo, hechos o condiciones futuros pueden ser causa de que la Cooperativa deje de ser una empresa en funcionamiento.

e. Evalúo la presentación general, la estructura y el contenido de los Estados Contables, incluida la información revelada, y si los Estados Contables representan las transacciones y hechos subyacentes de un modo que logren una presentación razonable.

d. El pasivo devengado en concepto de ART, ascendía a \$ 1.549.768,74 de los cuales eran exigibles \$ 651.796,38 y no exigibles \$ 897.972,36 a esa fecha.

e. Según surge de los registros contables de la Cooperativa de Provisión de Servicios Públicos de Tortuguitas Ltda., el pasivo devengado al 30 de junio de 2024, en concepto de Impuesto a los Ingresos Brutos y Agentes de Recaudación, a favor de la Agencia de Recaudación de la Provincia de Buenos Aires ascendía a la suma de \$ 22.693.186,05, de los cuales eran exigibles \$ 9.581.199,52 y \$ 13.111.986,53 no eran exigibles a esa fecha.

f. La Cooperativa se encuentra alcanzada por la contribución especial establecida por la Ley N° 23.427, encontrándose inscrita con la CUIT 30-57.186.681-8. Al 30 de junio de 2024, según surgen de sus registros contables, la deuda devengada en concepto del Fondo para Educación y Promoción Cooperativa – Ley N° 23.427 asciende a \$ 2.996.216,00 y no siendo exigibles a esa fecha.

g. He aplicado los procedimientos sobre prevención del lavado de activos de origen delictivo y financiación del terrorismo previstos en la Resolución 420/11 de la Federación Argentina de Consejos Profesionales de Ciencias Económicas.

h. El presente Informe no tiene validez sin la autenticación de la firma por parte del Consejo Profesional.

Ciudad de Tortuguitas, Provincia de Buenos Aires, 2 de setiembre de 2024.

Informe sobre otros requerimientos legales y reglamentarios

a. Al 30 de junio de 2024, los libros y registraciones contables de la Cooperativa de Provisión de Servicios Públicos de Tortuguitas Ltda. exigidos por la Ley de Cooperativas han sido llevados en sus aspectos formales de conformidad con las disposiciones legales vigentes.

b. Según surge de los registros contables de la Cooperativa de Provisión de Servicios Públicos de Tortuguitas Ltda., el pasivo devengado al 30 de junio de 2024, a favor del Sistema Integrado Previsional Argentino en concepto de aportes y contribuciones previsionales ascendía a \$63.673.279,01 de los cuales eran exigibles \$ 18.361.036,93 y no exigibles \$ 45.312.242,08 a esa fecha.

c. El pasivo devengado con Obras Sociales ascendía a \$ 10.362.480,32 y no era exigible.

Juan J. Llaser
Contador Público (UBA)
T.31 F.134 C.P.C.E.B.A.
T.60 F.78 C.P.C.E.C.A.B.A.
Legajo 07862-0
CUIT 20-05525986-1

Anexo A

Correspondiente al ejercicio finalizado el 30 de junio de 2024. Comparativo con el Ej. Anterior en Pesos en Moneda Homogénea de Cierre.

1. Identificación de la Cooperativa

Ref. en Informe de auditoría

1.1	Denominación: Cooperativa de Provisión de Servicios Públicos de Tortuguitas Ltda.	Ref.1
1.2	Matrícula N° 6.978.	Ref.1
1.3	Domicilio: Moreno 1160.	Ref.1
1.4	Localidad: Tortuguitas, Malvinas Argentinas.	Ref.1
1.5	Código postal: 1667.	Ref.1
1.6	Provincia: Buenos Aires.	Ref.1
1.7	Actividad principal: Servicio telefónico público y domiciliario.	Ref.1
1.8	Actividad secundaria: Internet, Televisión y otros	Ref.1
1.9	Asociado a Federación de grado superior: Si.	Ref.1
1.10	A cual? Fecosur Ltda.	Ref.1

2. Asociados

Ref. en Informe de auditoría

2.1	Cantidad total: 3.054.	Ref. 2
2.2	Cantidad total activa: 3.054 (que opera regularmente)	Ref. 2
2.3	Cantidad por jurisdicción: Buenos Aires: 3.054.	Ref. 3

3. Operatoria

Ref. en Informe de auditoría

3.1	Cierre balance al 30/06/2024	Monto de operaciones	Ref. 1
3.2	Total anual facturado	3.978.990.617,00	
	Mercado interno	3.978.990.617,00	Ref.1
	Mercado externo	0,00	Ref.1
3.3	Volúmen total de producción o compras (en minutos)	0	Ref.2
3.4	Volúmen total de distribución o ventas (en minutos)	0	Ref.2
3.5	Operaciones discriminadas por sección o producto		
3.5.1	Telefonía	950.217.535,00	Ref.1 y ref. 2
3.5.2	Internet	2.250.073.108,00	Ref.1 y ref. 2
3.5.3	IPTV	587.861.969,00	Ref.1 y ref. 2
3.5.4	Deportes	174.316.901,00	Ref.1 y ref. 2
3.5.5	Servicios Sociales	4.579.210,00	Ref.1 y ref. 2
3.5.6	Cultura	11.941.893,00	Ref.1 y ref. 2
3.6	Comercialización o distribución	En forma directa A través de federaciones A través de terceros	
3.6.1	Importaciones	0,00 0,00 0,00	Ref.1 y ref. 2
3.6.2	Exportaciones	0,00 0,00 0,00	Ref.1 y ref. 2
3.7	Inversiones en activo fijo realizadas en el ejercicio (Aj. por Infl.)	711.677.567,00	Ref.1
3.8	Egresos financieros	0,00	Ref.1
3.9	Pérdidas	-359.831.694,00	Ref.1
3.10	Excedentes	0,00	Ref.1
3.11	Capital social cooperativo suscripto	4.939.664,00	Ref.1
3.12	Capital social cooperativo integrado	4.939.664,00	Ref.1
3.13	Reservas	11.686.140.234,00	Ref.1
3.13.1	Especial Art. 42° Ley 20.337	11.685.675.747,00	Ref.1
3.13.2	Legal	154.829,00	Ref.1
3.13.3	Fondo De Acción Asist.	154.829,00	Ref.1
3.13.4	Educación Y Capacit.	154.829,00	Ref.1
3.14	Ajuste total del Patrimonio Coop. Neto	0,00	Ref.1
3.15	Otros - Resultados no asignados	6.889.950.260,00	Ref.1
3.16	AJUSTE TOTAL DEL PATRIMONIO COOP. NETO	46.780,00	Ref.1
3.17	OTROS - Resultados No Asignados	-11.995.608.842,00	Ref.1

4. Personal y asociados ocupados en la Cooperativa

Ref. en Informe de auditoría

4.0	Sección				Ref. 2
4.1.0	Asociados/ Terceros				Ref. 2
4.1.1.0	Eventuales				Ref. 2
4.1.1	Telefonía Socios	Cantidad	Total remun. pagadas		
4.1.1.1	Profesionales y técnicos	0	0,00		Ref. 1 y ref. 2
4.1.1.2	Administrativos				
	Jerárquico	1	14.200.468,98		
	Categoría B	0	0,00		Ref. 1 y ref. 2
	Categoría C	4	37.255.712,70		Ref. 1 y ref. 2
	Categoría D	2	21.301.762,45		Ref. 1 y ref. 2
	Categoría E	0	0,00		Ref. 1 y ref. 2
	Categoría F	5	60.782.220,70		Ref. 1 y ref. 2
4.1.1.3	Operarios				
	Categoría B	0	0,00		Ref. 1 y ref. 2
	Categoría C	1	8.430.483,27		Ref. 1 y ref. 2
	Categoría D	0	0,00		Ref. 1 y ref. 2
	Categoría E	2	27.080.593,88		Ref. 1 y ref. 2
	Categoría D	0	0,00		Ref. 1 y ref. 2
	Categoría F	1	15.144.358,31		Ref. 1 y ref. 2
	Total	16	184.195.600,30		Ref. 1 y ref. 2
4.1.2	Telefonía No Socios				
4.1.2.1	Profesionales y técnicos	3	67.605.027,02		Ref. 1 y ref. 2
4.1.2.2	Administrativos				
	Jerárquico	4	143.534.970,72		Ref. 1 y ref. 2
	Categoría B	2	16.571.392,54		Ref. 1 y ref. 2
	Categoría C	9	86.256.181,74		Ref. 1 y ref. 2
	Categoría D	2	23.211.876,73		Ref. 1 y ref. 2
	Categoría E	0	0,00		Ref. 1 y ref. 2
	Categoría F	5	56.404.438,13		Ref. 1 y ref. 2
	Categoría H	0	0,00		Ref. 1 y ref. 2
	Eventual	0	0,00		Ref. 1 y ref. 2
4.1.2.3	Operarios				
	Categoría B	2	15.901.674,15		Ref. 1 y ref. 2
	Categoría C	6	57.358.645,08		Ref. 1 y ref. 2
	Categoría D	7	74.365.438,78		Ref. 1 y ref. 2
	Categoría E	4	43.119.067,11		Ref. 1 y ref. 2
	Categoría F	0	0,00		Ref. 1 y ref. 2
	Total	44	584.328.712,00		Ref. 1 y ref. 2
4.2.1	Internet Socios				
4.2.1.1	Profesionales y Técnicos	0	0,00		Ref. 1 y ref. 2
4.2.1.2	Administrativos				
	Categoría B	0	0,00		Ref. 1 y ref. 2
	Categoría C	0	0,00		Ref. 1 y ref. 2
	Categoría D	1	8.055.156,25		Ref. 1 y ref. 2
	Categoría F	0	0,00		Ref. 1 y ref. 2
	Total	1	8.055.156,25		Ref. 1 y ref. 2
4.2.2	Internet No Socios				
4.2.2.1	Profesionales y técnicos	2	95.129.022,23		Ref. 1 y ref. 2
4.2.2.2	Administrativos				
	Categoría B	2	30.586.477,18		Ref. 1 y ref. 2
	Categoría C	3	57.130.067,37		Ref. 1 y ref. 2
	Categoría D	3	65.387.747,49		Ref. 1 y ref. 2
	Categoría E	1	32.313.535,53		Ref. 1 y ref. 2
	Categoría F	2	53.405.768,59		Ref. 1 y ref. 2
	Total	13	333.952.618,39		Ref. 1 y ref. 2

4. Personal y asociados ocupados en la Cooperativa (continúa)

Ref. en Informe de auditoría

4.3.1	Telefonía Celular Socios			
4.3.1.1	Profesionales y técnicos	0	0,00	Ref.1 y ref. 2
4.3.1.2	Administrativos			
	Categoría B	0	0,00	Ref.1 y ref. 2
	Categoría C	0	0,00	Ref.1 y ref. 2
	Categoría D	0	0,00	Ref.1 y ref. 2
	Categoría E	0	0,00	Ref.1 y ref. 2
	Categoría F	0	0,00	Ref.1 y ref. 2
	Total	0	0,00	Ref.1 y ref. 2
4.3.2	Telefonía Celular No Socios			
4.3.2.1	Profesionales y técnicos	0	0,00	Ref.1 y ref. 2
4.3.2.2	Administrativos			
	Categoría B	0	0,00	Ref.1 y ref. 2
	Categoría C	0	0,00	Ref.1 y ref. 2
	Categoría D	0	0,00	Ref.1 y ref. 2
	Categoría E	0	0,00	Ref.1 y ref. 2
	Categoría F	0	0,00	Ref.1 y ref. 2
	Total	0	0,00	Ref.1 y ref. 2
4.4.1	Servicios Sociales Socios			
4.4.1.1	Profesionales y técnicos	0	0,00	
4.4.1.2	Administrativos			
	Categoría B	0	0,00	Ref.1 y ref. 2
	Categoría C	0	0,00	Ref.1 y ref. 2
	Categoría D	0	0,00	Ref.1 y ref. 2
	Categoría E	0	0,00	Ref.1 y ref. 2
	Categoría F	0	0,00	Ref.1 y ref. 2
	Total	0	0,00	Ref.1 y ref. 2
4.4.2	Servicios Sociales No Socios			
4.4.2.1	Profesionales y técnicos	0	0,00	Ref.1 y ref. 2
4.4.2.2	Administrativos			
	Categoría B	0	0,00	Ref.1 y ref. 2
	Categoría C	0	0,00	Ref.1 y ref. 2
	Categoría D	0	0,00	Ref.1 y ref. 2
	Categoría E	0	0,00	Ref.1 y ref. 2
	Categoría F	0	1.986.507,00	Ref.1 y ref. 2
	Total	0	1.986.507,00	Ref.1 y ref. 2
4.5.1	Cultura Socios			
4.5.1.1	Profesionales y técnicos	0	0,00	Ref.1 y ref. 2
4.5.1.2	Administrativos			
	Categoría B	0	0,00	Ref.1 y ref. 2
	Categoría C	0	0,00	Ref.1 y ref. 2
	Categoría D	0	0,00	Ref.1 y ref. 2
	Categoría E	0	0,00	Ref.1 y ref. 2
	Categoría F	0	0,00	Ref.1 y ref. 2
	Total	0	0,00	Ref.1 y ref. 2
4.5.2	Cultura No Socios			
4.1.1	Profesionales y técnicos	0	0,00	Ref.1 y ref. 2
4.1.2	Administrativos			
	Categoría B	0	0,00	Ref.1 y ref. 2
	Categoría C	0	0,00	Ref.1 y ref. 2
	Categoría D	1	4.053.477,00	Ref.1 y ref. 2
	Categoría E	0	0,00	Ref.1 y ref. 2
	Categoría F	0	0,00	Ref.1 y ref. 2
	Total	1	4.053.477,00	Ref.1 y ref. 2

Cooperativa de Tortuguitas

4.6.1	Deportes Socios			
4.6.1.1	Profesionales y técnicos	0	0,00	Ref.1 y ref. 2
4.6.1.2	Administrativos			
	Categoría B	0	0,00	Ref.1 y ref. 2
	Categoría C	0	0,00	Ref.1 y ref. 2
	Categoría D	0	0,00	Ref.1 y ref. 2
	Categoría E	0	0,00	Ref.1 y ref. 2
	Categoría F	0	0,00	Ref.1 y ref. 2
	Total	0	0,00	
4.6.2	Deportes No Socios			
4.6.2.1	Profesionales y técnicos	1	20.633.811,43	Ref.1 y ref. 2
4.6.2.2	Administrativos			
	Categoría B	0	0,00	Ref.1 y ref. 2
	Categoría C	1	5.591.827,88	Ref.1 y ref. 2
	Categoría D	0	0,00	Ref.1 y ref. 2
	Categoría E	0	0,00	Ref.1 y ref. 2
	Categoría F	1	14.561.560,34	Ref.1 y ref. 2
4.6.2.3	Operarios			
	Categoría B	0	0,00	Ref.1 y ref. 2
	Categoría C	0	0,00	Ref.1 y ref. 2
	Categoría D	2	29.135.727,34	Ref.1 y ref. 2
	Categoría E	0	0,00	Ref.1 y ref. 2
	Categoría F	0	0,00	Ref.1 y ref. 2
	Total	5	69.922.927,00	Ref.1 y ref. 2
4.7.1	IPTV Socios			
4.7.1.1	Profesionales y técnicos	0	0,00	Ref.1 y ref. 2
4.7.1.2	Administrativos			Ref.1 y ref. 2
	Categoría B	0	0,00	Ref.1 y ref. 2
	Categoría C	0	0,00	Ref.1 y ref. 2
	Categoría D	0	0,00	Ref.1 y ref. 2
	Categoría E	0	0,00	Ref.1 y ref. 2
	Categoría F	0	0,00	Ref.1 y ref. 2
4.7.1.3	Operarios			Ref.1 y ref. 2
	Categoría B	0	0,00	Ref.1 y ref. 2
	Categoría C	0	0,00	Ref.1 y ref. 2
	Categoría D	0	0,00	Ref.1 y ref. 2
	Categoría E	0	0,00	Ref.1 y ref. 2
	Categoría F	0	0,00	Ref.1 y ref. 2
	Total	0	0,00	Ref.1 y ref. 2
4.7.2	IPTV No Socios			
4.7.2.1	Profesionales y técnicos	0	18.601.532,25	Ref.1 y ref. 2
4.7.2.2	Administrativos			Ref.1 y ref. 2
	Categoría B	0	0,00	Ref.1 y ref. 2
	Categoría C	0	0,00	Ref.1 y ref. 2
	Categoría D	1	7.396.961,60	Ref.1 y ref. 2
	Categoría E	0	0,00	Ref.1 y ref. 2
	Categoría F	1	23.276.830,56	Ref.1 y ref. 2
4.7.2.3	Operarios			Ref.1 y ref. 2
	Categoría B	0	0,00	Ref.1 y ref. 2
	Categoría C	2	32.612.649,54	Ref.1 y ref. 2
	Categoría D	1	17.324.533,12	Ref.1 y ref. 2
	Categoría E	0	0,00	Ref.1 y ref. 2
	Categoría F	0	0,00	Ref.1 y ref. 2
	Total	5	99.212.507,07	Ref.1 y ref. 2

4. Personal y asociados ocupados en la Cooperativa (continúa)

Ref. en Informe de auditoría

Total general Socios	17	192.250.756,55	<i>Ref. 1 y ref. 2</i>
Total general No Socios	68	1.093.456.748,45	<i>Ref. 1 y ref. 2</i>
Total general	85	1.285.707.505,00	

5. Participación cooperativa

Ref. en Informe de auditoría

5.1	Fecha de la última Asamblea General Ordinaria: 28/10/2023. Acta N° 1377.	<i>Ref. 1 y ref. 2</i>
5.1.1	Concurrieron cantidad de asociados: 116 con 41 poderes	<i>Ref. 2</i>
5.1.2	Concurrieron cantidad de mujeres asociadas: 29	<i>Ref. 2</i>
5.2	Cooperativa vinculada a organización juvenil: No	<i>No aplicable</i>
5.3	Cantidad de mujeres asociadas: 736	
5.3.1	Cantidad de mujeres en el consejo: 0	<i>Ref. 2</i>
5.3.2	Porcentaje de mujeres sobre total de miembros del consejo de administración: 0%	<i>Ref. 2</i>

6. Educación y capacitación cooperativas

Ref. en Informe de auditoría

Cursos	Para asociados	Para la comunidad	
6.1	Cantidad de cursos	0	<i>Ref. 2</i>
6.2	Cantidad de concurrentes	0	<i>Ref. 2</i>
6.3	Monto invertido (en pesos)	0,00	<i>Ref. 1</i>
6.4	Asistencia del Consejo de Administración: No	0	<i>Ref. 2</i>

7. Fondo para la educación y promoción cooperativas (Ley N° 23.427)

Ref. en Informe de auditoría

7.1 Importes depositados en el ejercicio

Fecha	Descripción	Importe	Detalle	
27-07-23	Interbanking	131.298,69	Cuota 07/2023	<i>Ref. 2</i>
27-07-23	Compensación Imp. Cred.	241.734,71	Cuota 07/2023	<i>Ref. 2</i>
17-08-23	Interbanking	133.527,91	Cuota 08/2023	<i>Ref. 2</i>
31-08-23	Compensación Imp. Cred.	239.505,49	Cuota 08/2023	<i>Ref. 2</i>
14-09-23	Interbanking	84.669,03	Cuota 09/2023	<i>Ref. 2</i>
30-09-23	Compensación Imp. Cred.	288.364,37	Cuota 09/2023	<i>Ref. 2</i>
19-10-23	Interbanking	81.972,58	Cuota 10/2023	<i>Ref. 2</i>
31-10-23	Compensación Imp. Cred.	291.060,82	Cuota 10/2023	<i>Ref. 2</i>
10-11-23	Compensación Imp. Cred.	253.321,99	Cuota 11/2023	<i>Ref. 2</i>
16-11-23	Interbanking	119.711,41	Cuota 11/2023	<i>Ref. 2</i>
16-11-23	Presentación DJ 2023	0,00		<i>Ref. 2</i>
15-12-23	Interbanking	305.945,92	Cuota 01/2024	
15-12-23	Compensación Imp. Cred.	443.108,29	Cuota 01/2024	<i>Ref. 2</i>
12-01-24	Interbanking	213.333,17	Cuota 02/2024	<i>Ref. 2</i>
12-01-24	Compensación Imp. Cred.	535.721,04	Cuota 02/2024	<i>Ref. 2</i>
22-02-24	Interbanking	131.967,79	Cuota 03/2024	<i>Ref. 2</i>
29-02-24	Compensación Imp. Cred.	617.086,42	Cuota 03/2024	<i>Ref. 2</i>
11-04-24	Interbanking	303.658,13	Cuota 04/2024	<i>Ref. 2</i>
11-04-24	Compensación Imp. Cred.	445.396,08	Cuota 04/2024	<i>Ref. 2</i>
18-04-24	Interbanking	285.358,14	Cuota 05/2024	<i>Ref. 2</i>
18-04-24	Compensación Imp. Cred.	463.696,07	Cuota 05/2024	<i>Ref. 2</i>
09-05-24	Interbanking	199.276,88	Cuota 06/2024	<i>Ref. 2</i>
09-05-24	Compensación Imp. Cred.	549.777,33	Cuota 06/2024	<i>Ref. 2</i>
13-06-24	Interbanking	38.721,86	Cuota 07/2024	<i>Ref. 2</i>
13-06-24	Compensación Imp. Cred.	710.332,35	Cuota 07/2024	<i>Ref. 2</i>
15-06-23	Compensación Imp. Cred.	202.297,84	Cuota 06/2023	<i>Ref. 2</i>
15-06-23	Interbanking	170.735,56	Cuota 06/2023	<i>Ref. 2</i>
Total Ingresado		4.867.358,66		

8. Persona responsable de brindar la precedente información y de ser necesario poder ampliarla

Apellido y nombre: Cdor. Gustavo Pietragallo.

Cargo: Gerente General.

Teléfono: 02320 49 1111

Fecha de consignación de datos: 12/09/2024



Cdr. Gustavo Pietragallo
Gerente General

Cooperativa de Tortuguitas

Moreno 1160 (B1667LDD)

Tortuguitas Bs. As.

Teléfono: (02320) 49 1068 / 49 1111

Fax: (02320) 49 2697

www.cooptortu.com.ar



I Cooperativa de Provisión de Servicios Públicos de Tortuguitas Ltda.

Sede Central: Moreno 1160 (1667) - Tortuguitas

Teléfonos: (02320) 49 1111/ 49 1068 **Fax:** (02320) 49 2697

www.cooptortu.com.ar