

Memoria y Balance

Ejercicio Económico Nro. 54
2022 | 2023



Memoria y Balance Ejercicio Económico Nro.54

Consejo de Administración

Presidente. Arq. Miguel Ángel de Céspedes

Vicepresidente. Sr. Horacio J. Perfumo

Secretario. Sr. Eduardo Perrín

Prosecretario. Sr. Luís María González

Tesorero. Sr. José María Ponce

Protesorero. Sr. José Luis López

Vocales Titulares

1ro. Sr. Jorge Omar Volpi

2do. Sr. Jorge Alberto Dorado

3ro. Sr. Fabián Marcelo Cozzi

Vocales Suplentes

1ro. Sr. Raúl Mainetti

2do. Sr. Eduardo Rivas

Sindicatura

Síndico Titular. Ing. Juan Carlos Borhi

Síndico Suplente. Lic. Eduardo Laffitte

Gerente General.

Cdor. Gustavo Pietragallo

Asesores

Legal. Dr. Fernando A. Voces

Contable. Dr. Juan José Llaser

Comunicaciones. Ing. Enrique Alonso

Memoria

Introducción	7	Balance Social	29
Telecomunicaciones	9	Anexos	35
Servicio Básico Telefónico	9	Anexo A. Centrales y Tecnología	35
Proyectos en Curso de Ejecución	11	Anexo B. Edificio y Sede Central	35
Plantel Exterior	13	Anexo C. Modalidades de Control	35
Internet - Servicios de Datos y Valor Agregado	14	Anexo D. Plantel Exterior	36
Televisión y Radio Cooperativa	15	Anexo E. Transmisiones Emitidas	39
Otros servicios	16	Anexo F. Deportes	40
Licencias que posee la Cooperativa	17	Anexo G. Muebles, Útiles y Equipos	41
		Anexo H. Rodados	41
Servicios	19	Anexo I. Personal	41
Proyecto Educativo y Cultural	19	Anexo J. ENACOM	42
Deportes	19	Anexo K. Varios	42
Servicios Sociales	19	Anexo L. Causas Judiciales	43
		Anexo M. Contratos	43
Institucional	21	Anexo N. Marco Regulatorio	43
Patrimonio	21	Anexo Ñ. Elementos de Control	44
Administración	21	Anexo O. Donaciones	47
Alternativas Jurídicas y Administrativas	23	Estados contables	53
Contratos	23		
Marco Regulatorio	24		
Normativa Societaria	24		
Labor Institucional	24		
Relación con las Cooperativas de Grado Superior	25		
Asamblea Anual Ordinaria Ejercicio Social N° 50	25		
Órgano de Prensa y Comunicados	25		
Auditoría Interna	25		
Elementos de Control	26		

Introducción

Señores Asociados

Con la presente se da tratamiento al período comprendido entre el 1 de julio de 2022 al 30 de junio de 2023, dando así debido cumplimiento con lo dispuesto por el Art. 24 del Estatuto Social y la Ley 20.337.

Telecomunicaciones

Servicios que presta la Cooperativa

La Cooperativa como prestadora de Servicios TIC (Tecnologías de la Información y las Comunicaciones), brinda los siguientes servicios:

- Servicio Básico Telefónico
- Internet (Datos y Valor Agregado)
- IPTV
- SENSA

A continuación, se detalla cada uno de ellos:

1. Servicio Básico Telefónico

Durante este periodo se ha mantenido en óptimas condiciones de funcionamiento la prestación del servicio básico telefónico y a su vez se ha adquirido mayor equipamiento para que día a día pueda seguir optimizándose y creciendo la calidad y eficiencia del mismo. Gracias al esfuerzo en común, hoy Nuestra Cooperativa cuenta con más equipamiento y con el desarrollo de nuevos proyectos, que favorecen y mejoran la prestación del servicio de telecomunicaciones.

A. Centrales Telefónicas y Centrales Remotas

Durante este ejercicio continuó funcionando en pleno la central de telefonía EWSD en su versión de software actualizado (versión 15), y prestando el servicio de telefonía prepaga. Como así también la central ZTE softswitch, en la versión adquirida y homologada. Por otro lado, La Cooperativa cuenta con una tercera tecnología de fabricación argentina para dar servicio de telefonía, abonados TELSIP. Softswitch nativo en IP marca Denwa.

Las centrales en funcionamiento son las siguientes:

- CENTRAL MADRE
- CENTRAL YEI PORÁ
- CENTRAL JOSÉ HERNÁNDEZ
- CENTRAL JOSÉ C. PAZ
- CENTRAL PARQUE INDUSTRIAL

Equipamientos Centrales y Tecnología

Central Madre:

Durante este ejercicio, en el salón operativo de central madre se instaló y comenzaron a funcionar equipos que brindan acceso domiciliario por fibra óptica, denominado GPON. Se está brindando servicio de internet, telefonía y televisión por medio de fibra óptica, saliendo todos estos servicios mediante GPON.

A su vez, durante el presente ejercicio se ha adquirido dos equipos, que permiten tener diferentes funcionalidades. Un equipo es un escudo, que conjuntamente con el ya instalado permitirán tener interconexiones en IP con los diferentes operadores.

Como así también continúa en funcionamiento la central de última tecnología, un SOFTSWITCH, marca ZTE. Como así también continúa en funcionamiento un equipo que posibilita la protección de la inversión del Softswitch para de esta manera incorporar un nuevo producto dentro del portfolio que brinda la cooperativa, dicho equipo se denomina SBC, SESSION BORDER CONTROLLER.

Centrales Remotas:

Todas las centrales remotas cuentan con equipos TDM. NGN, equipos GPON, baterías, equipos de climatización y grupo de generadores. Se adquirió una solución de telefonía que permitirá brindar servicio a las empresas con tecnología de paquetes.

Equipos de Telefonía y de Internet:

La Cooperativa cuenta con equipos instalados geográficamente en distintas ubicaciones en todo el ejido donde presta sus servicios. Asimismo, continúan prestando servicio los equipos adquiridos en ejercicios anteriores Acces Network como así también, equipos para brindar Internet de banda ancha.

Destacamos:

Se continúa con abonados de banda ancha que ya estaban en funcionamiento con anterioridad.

Están funcionando las centrales en la calle José Hernández y en la calle Pueyrredón de José C. Paz. Las mismas posibilitan brindar servicio de banda ancha y voz a una zona donde antes era imposible brindar ambos servicios.

Así mismo, en la central de José C. Paz, se instaló equipo de fibra para llegar al hogar con dicho medio y brindar un servicio de televisión, internet y telefonía por fibra.

Los equipos de aire acondicionado y grupos electrógenos adquiridos se encuentran operativos y en funcionamiento normal en sus respectivas ubicaciones

El Call Center adquirido continua operativo.

Continúa operativo el cambio en la señalización del enlace de Tortuguitas a Telefónica de José C. Paz, de esta manera se tiene en ambos sentidos la misma señalización, lo que permite realizar servicios en ambas direcciones y tener un tiempo de conexión de las comunicaciones menor. Continua en funcionamiento un Softswitch, marca ZTE, con capacidad para 295.000 abonados.

Continua operativa la central Siemens EWSD.

También se encuentra operativo el softswitch Denwa.

Se cuenta con un equipo capaz de cursar gran cantidad de llamadas en poco tiempo, de fabricación argentina, lo cual permite tener un acceso y soporte en forma rápida con el proveedor y, por otro lado, posibilita mantener puestos de trabajo con mano de obra argentina. Se tiene numeración del AMBA.

Continua operativa una nueva plataforma de servicio prepago, con un nuevo hardware, lo que posibilita tener un servicio más confiable y con una menor posibilidad de interrupción habida cuenta que el hardware es carrier – class.

Están operativos los equipos de acceso con servicio de internet VDSL, para ser ubicados en distintas zonas donde brinda servicio la cooperativa. Se han adquirido equipos de tecnología GPON. Estos permiten la tecnología FTTH, fibra hasta la casa.

Se está realizando la migración de tecnología de abonados a los accesos y Softswitch's

Continúa operando un nuevo banco de baterías para la central de Yei-Porá. En central madre se encuentran funcionando tres equipos de fibras OLT's.

Continúa en funcionamiento el nuevo grupo de Yei-Porá, mucho más grande que el anterior.

Continúan operativos los equipos adquiridos para dar servicio de Internet; IPTV y telefonía por fibra óptica.

En este ejercicio se encuentran operativos 18 accesos de nueva tecnología comunicados con el softswitch, con servicio de internet VDSL y ADSL.

El 100% del tráfico hacia la cooperativa de Grand Bourg se enruta por el enlace entre ambas cooperativas.

Hay abonados domiciliarios y empresas que están usando el servicio de fibra al hogar.

Continúa operativo un segundo banco de baterías para Central Madre, edificio Moreno 1160.

Está instalado un servidor de aplicación que permite brindar nuevos servicios a los abonados de la cooperativa.

Continúan operativas las OLT's en la central de Parque Industrial.

Se realizó interconexión vía IP con la cooperativa de Del Viso.

Continúan operativas las OLT's en la central de YEI-PORÁ., que permite brindar servicio de FTTH en zona de influencia de dicha central.

Continua operativa la OLT en la central de JOSÉ C PAZ., que permite brindar servicio de FTTH en zona de influencia de dicha central.

Se han cambiado los equipos de aire acondicionado de central madre. colocando un par de equipos de mayor capacidad y tecnología más moderna. Junto a los equipos antes mencionados, se instaló una lógica de control para el adecuado funcionamiento de ellos.

Se cambió la lógica de control del suministro de energía de Edenor en el edificio de Moreno 1160, haciendo que la carga esté más protegida de las contingencias que ocurren en la línea del prestador del servicio.

Se instalará en la central de José C. Paz un controlador similar al instalado en Moreno para controlar el suministro de Edenor, además de manejar las diferentes alarmas.

Datos significativos de la Prestación de los Servicios:

Se continua con la transformación de los tendidos de nuestros servicios a fibra óptica en todos aquellos lugares y zonas donde existe esta posibilidad. Para ello, se adquieren nuevos equipos, tecnología, y gestiones con los operadores en TDM a los que estamos conectados, todo como puede observarse en los detalles de la memoria.

En el presente ejercicio se cubrieron 517 manzanas nuevas con un total de 7837 viviendas, tendiéndose aproximadamente 87 km de fibra óptica e instalándose 197 cajas nuevas de abonados NAPs.

Actualmente La Cooperativa cuenta con un tendido de fibra óptica de 2277 manzanas, que abarcan un total de 48.101 viviendas, con una extensión total de 467 km.

B. Otras Actividades

Se llevan adelante el mantenimiento y acondicionamiento de plantel, tendido, bajadas, e instalaciones de todos nuestros servicios. Se sortearon sin inconvenientes las fallas, muchas de ellas provenientes de las instalaciones internas en los domicilios donde la

Cooperativa no tiene injerencia.

Sin perjuicio de ello, todos los acondicionamientos concluyen en forma positiva y con los servicios en funcionamiento.

Servicios Especiales

Se continúan prestando los siguientes servicios especiales, que se detallan en el **ANEXO A**.

2. Proyectos en Curso de Ejecución

Descripción de Servicios

A. Desarrollos

El proyecto de FTTH continuo en este ejercicio desarrollándose y se mejoro notablemente el servicio prestado, continúan los proyectos y también se continuó incorporando al sistema SIRTEL, la conclusión de redes que estaban en ejecución como así también nuevas tanto en Malvinas Argentinas Pilar y Jose C. Paz. Nuestra red es constantemente mantenida y mejorada.

Proyecto Fibra Óptica al Hogar (FTTH)

La Cooperativa continuó con la instalación de los servicios de fibra óptica en varias empresas y sectores. Asimismo, durante este ejercicio se instalaron 197 cajas de fibra óptica (NAP), en diferentes sectores de la Cooperativa. Todas las ampliaciones son originadas por saturación de los recursos disponibles en esos lugares.

FTTH en Barrio Golf Club Argentino

Tal como se informó en el ejercicio anterior, comenzó a realizarse el proyecto de distribución de fibra óptica dentro del Country. En los meses de julio y agosto de 2022 finalizamos el plantel de FTTH en el tercer sector del Country Golf Club Argentino, zona del fondo, comprendido por las calles Los Ombúes, Chacabuco, Rivera Indarte y Díaz Colodrero. A su vez se cargó el plano en el SIRTEL, y se dio avisó para que se inicien las ventas en la zona.

En el mes de enero de 2023 finalizamos el plantel de fibra en la zona 2, última zona, en este sector se instalaron 14 cajas NAPs. Este último tramo de instalación estuvo con retraso por problemas con la intendencia del club, por lo cual, con esta obra, todo el barrio tiene tendido de fibra óptica.

FTTH en Malvinas Argentinas y Partido del Pilar

Continuamos con la ampliación de la red de distribución de fibra óptica en el municipio, a los efectos de hacer frente a las nuevas demandas.

A continuación, se detallan las obras realizadas:

Debido a la gran demanda en este sector, realizamos una ampliación de 12 cajas NAP, en la zona comprendida entre las calles Washington, Triunvirato, Buenos Aires y Blanco Encalada.

Dentro del barrio El Tejar instalamos 2 cajas NAP.

Instalamos dos cajas dentro del barrio La Toscana, en Jujuy y Los Caldenes. También realizamos las instalaciones internas para cada departamento.

Por la gran demanda en este sector, realizamos un nuevo ramal sobre la calle Lafinur, entre Washington y Lima, para instalar 4 cajas NAPs nuevas.

Colocamos una nueva NAP en el Parque Acedal, en Boulogne Golf Club y Benito Lynch.

Se realizó una ampliación del plantel FTTH sobre las calles Viena y Valentín Alsina, entre ruta 8 y Triunvirato.

Se colocaron 5 cajas NAP nuevas, saliendo del distribuidor de fibra ubicado en el barrio San Rafael.

Debido a la saturación en la zona, se instaló una nueva caja NAP en la torre 2 del FONAVI.

FTTH en José C. Paz

Se realizaron las tareas que a continuación se destacan:

En el mes de agosto 2022 finalizamos la instalación del plantel de fibra óptica en la zona comprendida entre Florida y las vías del FFCC Gral. San Martín. Desde Naciones Unidas hasta Montes de Oca.

En el mes de octubre de 2022 finalizamos el tendido e instalación de 10 cajas NAPs en la zona comprendida entre las calles Vera-paz, Buenos Aires, Florida y Ruta 8, en José C. Paz.

En el mes de diciembre de 2022 finalizamos el plantel FTTH en la zona de José C. Paz, comprendida por las calles Montes de Oca, Pinazo, Florida y vías del FFCC Gral. San Martín, donde se instalaron 23 cajas NAPs.

En el mes de febrero de 2023 finalizamos el nuevo plantel FTTH, en el sector comprendido por las calles Lima, Santo Domingo, Florida y Brughetti. Comprende un sector con nuevos barrios, con muchas viviendas realizadas por la municipalidad de José C. Paz, por lo cual se actualizaron los planos y se informó a comercial para la venta en el lugar.

También en el mes de febrero de 2023 iniciamos y en mayo del mismo año finalizamos con la instalación de 26 cajas NAP en el nuevo plantel FTTH, comprendido entre las calles Santo Domingo, Trinidad, Beláustegui y Florida. Con esto se habilitó la zona para la venta de servicio GPON, incorporándola al sistema SIRTEL e informando al sector comercial. Esta zona comprende parte del barrio El Rincón.

En la zona de Yei Porá se amplió el plantel de FTTH con 2 nuevas cajas NAP, en Brughetti y Tobago, y en Brughetti y Humboldt. También se instalaron 4 cajas sobre la calle Artigas, entre Tobago y Drago.

Se habilitó una nueva caja NAP en Drago esquina Bustamante. Finalmente, en este período, se habilitó una nueva caja NAP en Humboldt y Bustamante.

Conexión con DATA CENTER – TELECOM

Durante este periodo se han realizado obras de F.O e instado equipos en el DATACENTER TELECOM-PACHECO para tener interconexión directa con este y con empresas hospedadas allí.

Tal como se fue informando en los ejercicios anteriores, la Cooperativa continuo y continúa realizando obras de tendido de cable de fibra óptica en la zona conformada por las calles Otto Krause, Volta, José Ingenieros, Ruta Panamericana ramal Campana, y Henry Ford.

Actualmente la Cooperativa tiene varias empresas conectadas.

Proyectos

Incorporamos al sistema SIRTEL la planimetría de las nuevas redes FTTH en José C. Paz, Malvinas Argentinas y Pilar.

Proyecto Barrios Populares

Durante este período la Cooperativa continuó realizando los trámites para obtener un subsidio para el tendido de una red de distribución en fibra óptica y la electrónica asociada, para brindar servicio GPON en 34 barrios, ubicados en zonas de Malvinas Argentinas y José C. Paz.

Se encontraba en este ejercicio a la espera inminente de la Resolución que concedía a la cooperativa la adjudicación del proyecto.

Proyecto Operador Móvil Virtual – CATEL

En el presente ejercicio, continúa el proyecto de nuestra Cooperativa en participación con CATEL (Cámara de Cooperativas de Telecomunicaciones) y varias Cooperativas asociadas del Proyecto de Telefonía Móvil con la modalidad OMV (Operador Móvil Virtual) con la utilización de Planteles físicos y Centrales de las participantes conjuntamente con Telefónica Móviles, para dar el servicio de telefonía celular nacional e internacional. El mismo se denomina "IMOWI". El cual ya se encuentra implementado y en uso por los distintos clientes de la Cooperativa

Telefonía Pública y Semipública

Durante este período se mantuvieron en servicio los aparatos, incluyendo sus burbujas y luminarias indicadoras.

A continuación, detallamos las tareas relevantes realizadas por este sector:

En enero retiramos la burbuja y el aparato que estaba ubicado frente a la sede de José C. Paz, Pueyrredón y Zapiola.

Se analizaron las funciones y recaudaciones de los distintos aparatos instalados en la vía pública para retirar 8 de la calle. Realizamos el

análisis tratando de retirar los más vandalizados, que carecen de uso y no tienen recaudación.

En el mes de marzo de 2023 retiramos el conjunto de aparato y burbuja frente al establecimiento de Nevares en Descartes y en la rotonda del destacamento de infantería en Misiones.

En el mes de abril de 2023 retiramos 2 burbujas y aparatos de telefonía pública: frente a empresa DANA, 493917, y en la entrada del Golf Club Argentino, 499963.

En el mes de mayo de 2023 retiramos los servicios en las escuelas 41 y en la Juan XXIII.

En el mes de junio de 2023 retiramos las burbujas y aparatos de telefonía pública en destacamento policial del FONAVI 499938, entrada al Tortugas Chico 499927 y cabina con aparato en el polideportivo de la Cooperativa.

Además, retiramos los servicios de telefonía pública en las escuelas 2 y 9 "Islas Malvinas" del barrio FONAVI.

B. Cantidad de líneas instaladas

Cantidad de líneas que se encuentran en servicio al 30/06/2023	22.632
Estas líneas se clasifican en	
Primera Línea de Asociados	3.135
Demás líneas de Asociados	1.150
Cantidad de líneas de Terceros no Asociados	17.274
Cantidad de líneas de la Cooperativa	1.073

*Las cantidades aquí definidas son dinámicas por altas y bajas y en constante evolución.

NOTA: La operatoria de los terceros no asociados se describe en montos en el Balance del Ejercicio y en el Anexo respectivo.

C. Enlaces

Desde el mes de octubre de 2005 se encuentra operativo el POI con la empresa Telefónica en la ciudad de José C. Paz. Continúan operativos los equipos para la sede de la Cooperativa en la ciudad de José C. Paz. Dicho equipamiento permite brindar servicio de telefonía e Internet de banda ancha. Siguen siendo operativos los distintos enlaces con las cooperativas hermanas de Del Viso, López Camelo, Benavidez; Grand Bourg. Convenios de interconexión y contratos de servicios respectivos. Continúa operativo el enlace con la Cooperativa de Grand Bourg, instalado en el año 2015.

D. Edificio, Sede Central

Se detallan en el ANEXO B las tareas realizadas en el sector.

E. Situación Tarifaria

La situación tarifaria se encuentra regida por los precios de referencia del mercado y las tarifas que para determinados servicios son impuestos por la autoridad de aplicación.

Toda actualización se realiza manteniendo un valor diferencial en costos menores para nuestros asociados.

Modalidades De Control

Las diferentes alternativas que La Cooperativa brinda para el control de consumo telefónico a fin de que cada usuario utilice la modalidad que más se ajuste a sus necesidades.

Entre ellas podemos mencionar: Servicio Prepago Residencial, abonados, Control del Consumo Telefónico, Calling Party Pay y Cobro Revertido.

El sistema de control de gastos de consumo telefónico se detalla en el ANEXO C.

F. Bonificaciones y Beneficios

Continuamos beneficiando a nuestros abonados con la aplicación de las siguientes bonificaciones:

Bonificación Llamadas Locales

Esta bonificación se aplica a todas las primeras líneas de socios. Consiste en bonificar el 100% del valor de las comunicaciones locales.

Bonificación Llamadas Locales 1,25 Cts.

Esta bonificación se aplica a las 2° líneas de socios, que estén unificadas con la 1° línea.

Consiste en cobrar las llamadas locales 1,25 ctvos. Sin importar la duración de la llamada.

Bonificación Llamadas AMBA \$3,45.-

Se bonifica a las 1° y 2° líneas de socios que estén unificadas, las llamadas que realice al 011... con un valor especial por minuto \$ 3,45.-

Bonificación del 20% Internet

Nuestros asociados gozan de esta bonificación en los productos de Internet en todas sus velocidades.

Bonificación a Jubilados

Para efectuar esta bonificación se toma en cuenta la siguiente tabla:

El régimen de bonificación aprobado por la Resolución N° 127 CNT/91 es reemplazado por las tarifas descritas en el cuadro:

Consumo prom. mensual (*)	Áreas	Bonificación en abono	Bonificación en tráfico
De \$0,05 a \$23.00	Todas las áreas	\$50.00	100 % del tráfico nacional
De \$23.01 a \$32.22	Todas las áreas	\$50.00	\$13.80
De \$32.23 a \$43.70	Todas las áreas	\$50.00	\$9.20
De \$ 43.71 a \$52.87	Todas las áreas	\$50.00	\$6.90
De \$52.88 a \$ 69.00	Todas las áreas	\$50.00	\$0,00

Otras bonificaciones:

Además, existen bonificaciones especiales para cada servicio.

Bonificaciones Totales del Ejercicio

Las mismas, para abono telefónico, consumo, internet e IPTV asciende a la suma de pesos **\$67.308.443,65.-**

G. Sistemas

Se analizo e implemento un servicio de atención por distinto tipo de redes sociales, WhatsApp, Bot inteligente para diversificar y ampliar los canales de comunicación con la Cooperativa.

3. Plantel Exterior

El plantel exterior de La Cooperativa, tanto aéreo como subterráneo de cobre como de fibra óptica es mantenido en forma constante y se encuentra en permanente estado de evolución.

Tal como ya dijéramos el tendido de fibra óptica está abroncando gran cantidad de zonas en todo el ejido de nuestras prestaciones. Día a día se van transformando a fibra óptica aquellos tendido de cobre que pueden ser reemplazados, demostrando aquella un excelente rendimiento capacidad y calidad para los servicios. Con ella asimismo se evitará el vandalismo que sufren los tendidos de cobre y se dará una mejor y más amplia performance a nuestros servicios.

Robos y vandalismos

En el presente ejercicio aumentaron los hechos de vandalismos en relación al ejercicio anterior.

Los distintos hechos, tanto de sustracción, como de corte y dañado de cables, continúan perjudicando a Nuestra Cooperativa,

a los abonados, como así también a nuestro patrimonio y activos fijos sujetos a explotación de este operador. El trabajo que realiza el equipo técnico para reparar y/o reemplazar la infraestructura sustraída, representa un gran esfuerzo en cuanto a lo económico y humano para restituir el servicio a su cliente y poder brindar un servicio de calidad.

En vista de estos sucesos se informó al sector de seguridad y a la gerencia de la Cooperativa, y se realizaron las denuncias antes los organismos jurisdiccionales. Se continúa con el patrullaje sobre las zonas perjudicadas para evitar la extensión y continuidad de estos hechos a través de la empresa WinsSecurity S.R.L.

La Cooperativa realizó frente a estos inconvenientes constantes del Plantel, realizo todas las acciones necesarias para el reacondicionamiento de la red, lo cual conlleva grandes pérdidas, y frente a ello nuevas inversiones con un alto costo de reparación. La finalidad última de este gran esfuerzo que debe realizar la Institución, es que se vean lo menos afectados posible nuestros Asociados y Usuarios reinstalando lo más rápido posible, los servicios para su prestación.

El detalle de los robos y vandalismos se encuentra informado en el anexo respectivo.

Datos de Interés – Plazos

Durante este ejercicio, se realizaron alrededor de 8356 instalaciones, las cuales insumieron un tiempo de 5 días. Desde su solicitud hasta la instalación de los mismos.

El plazo para la atención de reparaciones se cumplió en el tiempo y la forma adecuada, verificándose en su mayoría fallas por inclemencias del tiempo y conexiones caseras sin mantenimiento. Ingresaron como promedio 603 reclamos mensuales con un plazo máximo de reparación de 48hs 16min.

En el **ANEXO D** se detallan las tareas más sobresalientes del Plantel Exterior.

4. Internet - Servicios de Datos y Valor Agregado

Tal como lo venimos definiendo en todos los ejercicios, los servicios de telecomunicaciones de valor agregado “son aquellos servicios que, utilizados como soporte redes, enlaces y/o sistemas de telecomunicaciones, ofrecen facilidades que los diferencian del servicio base, aplicando procesos que hacen disponible la información, actual sobre ella o incluso permiten la interacción del abonado con la misma”. En este sentido, la Cooperativa trabaja permanentemente para que los usuarios puedan acceder a servicios de regularidad, continuidad y calidad.

Enlaces y CDN

Se detallan a continuación los anchos de banda que posee con sus proveedores la Cooperativa

- CIRION (ex Cyberlink)
- TASA
- CABASE
- Silica Networks
- ARSAT
- Iplan

Adicionalmente, se ha contratado un servicio Internacional de hasta 10 Gbps con la empresa COGENT, enlazándonos a través de los equipos que poseen hospedados en TELECOM- PACHECO.

Los volúmenes de tráfico entregados por las CDNs son prestados por:

- Google
- Netflix
- Facebook

Enlaces y Nodos de Interconexión

Se continúa manteniendo el segundo punto de interconexión a CABASE, por ellos que mantiene la asociación al NAP Pilar, cursando tráfico por dicho NAP.

Nuevos Equipos

- Se ha puesto en servicio el nuevo esquema de BRAS BNG con capacidades de hasta 80Gbps de tráfico para afrontar los nuevos desafíos de mayores anchos de banda. Dichos equipos reemplazan el esquema anterior de Servidores PPPoE, mejorando la estabilidad y rapidez de respuesta de los mismos.
- Se adquirieron 3 nuevos Switches Huawei S6730-HC24x6C para el desarrollo de nuevas troncales y nuevos servicios (DATACENTER TELECOM-PACHECO y ARSAT BENAVIDEZ)
- Se adquirieron 2 nuevos Switches Huawei S6730-HC48x6C para el reemplazo de switches internos, que permitirán soportar el creciente tráfico.
- Se recibió un nuevo Servidor CDN de NETFLIX en reemplazo de uno de los actuales que fue desafectado por obsolescencia.
- Se adquirieron 2 placas para ROUTER CISCO 7600, las mismas poseen 4 puertos de 10Gbps cada una, lo que amplía la capacidad de nuestro Router principal al máximo de su capacidad.
- Se adquirió un módulo extensor de 2 x 10Gbps para el switch CISCO 5300, lo que permite su actualización a anchos de banda mayores.
- Se adquirió una placa de 8 PON para OLT ZTE, para ampliar la cantidad de usuarios dependientes de la misma.

Servicios De Yabirú

En el tratamiento de este ejercicio en la Cooperativa se han creado nuevos perfiles para ofrecer más variantes de servicio, creando Servicios de Yabirú por Fibra Óptica de 100Mbps, 300 Mbps y 500 Mbps respectivamente.

- YABIRU DE 5 MB
- YABIRU DE 10 MB
- YABIRU DE 20 MB
- YABIRU DE 50 MB
- YABIRU DE 100 MB
- YABIRU DE 300 MB
- YABIRU DE 500 MB

Se han homologado y adquirido ONUs (equipos terminales) ZTE F670 y ZTE F668 de doble banda.

Por otro lado, el promedio de las velocidades contratadas por nuestros usuarios ha subido considerablemente.

Usuarios Yabirú

Durante este ejercicio se continuó ampliando las zonas cubiertas por tecnología de Fibra Óptica, tanto en cantidad de manzanas pasadas como en cantidad de usuarios que pasan a utilizar dicha tecnología, logrando así mayor estabilidad, mayor ancho de banda y mayores prestaciones.

Los usuarios YABIRU con todas las tecnologías que brinda la Cooperativa ascienden aproximadamente a 15.603.

5. Television- Radio /NTV Medios

Televisión

La Cooperativa sigue desarrollando un servicio de televisión de excelencia con alta calidad y muy buena definición. Nuestro servicio transmite contenidos aptos para todas las edades.

Plataforma IPTV

Continua operativos los servidores HP Proliant 360 g10 PARA BRINDAR EL SERVICIO Y/O pack SENSEA.

Tal como venimos explicando en ejercicios anteriores, SENSEA como prestación de última generación, es la evolución tecnológica de la TV digital posibilitando que esté disponible la programación de los canales en vivo y los contenidos on demand para todos los usuarios desde cualquier dispositivo y desde cualquiera lugar con conexión a internet (Tablet, Smart tv, smartphome).

Con SENSEA se puede acceder a:

- Podés retroceder a la guía de programación hasta 24 hs para ver programas ya emitidos.
- Pausá o reiniciá el programa que querés ver si ya comenzó.
- Mas de 3.000 contenidos on demand, con estrenos mensuales.
- Envía el contenido desde tu dispositivo móvil a la TV con Google Chromecast.
- Crea perfiles de diferentes usuarios, con control parental para los mas chicos.
- Busca lo que querés ver con la búsqueda avanzada.
- Manejo sencillo e intuitivo.
- Mas de 80 canales de televisión en vivo y en HD.

Implementaciones

Durante este ejercicio se dieron las siguientes implementaciones:

- Se creó una nueva plataforma de televisión en la nube "SENSEA".
- Se creó el servidor de CACHE de señales SENSEA.
- Se amplió la grilla de canales de IPTV.
- 1225 Canal Infantil HD
- 1226 ZooMoo HD
- 1456 Cine Premium HD
- 1457 Cine Familiar HD
- 1458 Cine Hispano HD
- 1620 Mi Música HIT HD
- 1621 Mi Música Romántica HD
- 1622 Mi Música Reggaeton HD

Grilla de canales

La grilla actual se compone de los siguientes paquetes:

PACK BÁSICO	82
PACK HD	92
HBO	8
ADULTOS	3
FUTBOL	2
Total señales de IPTV	187
Total señales SENSEA	122

Estadísticas de IPTV

El servicio de IPTV tiene aproximadamente 4.024 usuarios.

NTV/Radio

Continúan las producciones habituales, durante este periodo se ha vuelto al trabajo presencial desde los estudios de NTV Radio.

Podcast "Entrevistas"

- Recorte y equalización de 29 entrevistas

Noticias Nacionales

- Descarga y recorte de 165 flashes de noticias nacionales

Flash Deportivo

- Descarga y recorte de 39 flashes deportivos
- Descarga y recorte de 13 flashes de espectáculo
- Descarga y recorte de 13 flashes de turismo
- Descarga y recorte de 13 flashes de tecnología
- Descarga y recorte de 4 flashes de movilidad

Streaming estación de radio

Continua pendiente de resolución desde área de Internet para obtener acceso al servidor y actualizar el sitio web www.ntvradio.com.ar

Spots, Audios y separadores

- 1 Spot de promoción "Junio, mes de campeones"
- 1 Spot de teatro "El mundo ha vivido equivocado"
- 3 Spots por el cumpleaños de Tortuguitas
- 1 Spot para Segunda Mañana

Música Nueva

- 20 temas latinos
- 24 temas anglo
- 95 temas para operar Segunda Mañana

Backup

- Fase 2 del proyecto de backup con programa de operación en PC 2, con traslado de 478 archivos de audio, completa.

Archivos, audios y música para ediciones

- 143 archivos nuevos para La Cultura del Payaso
- 110 archivos para Music Vintage
- 56 archivos para ediciones de spots y entrevistas

Programas grabados y editados

- 4 Ediciones de Music Vintage
- 4 Ediciones de La Cultura Del Payaso

Programas Enlatados

Descarga y programación de 548 archivos.

Diseño y fotografía

También se cumple con el trabajo del área de diseño e imagen de la Cooperativa, y se ha sumado también la producción fotográfica para el newsletter mensual y para todas las áreas de comunicación.

Absolutamente todas las piezas son genuinas, cada red social comparte material diferente. Además, son adaptadas a distintos formatos y tamaños para ser distribuidas en tv, en redes sociales, whatsapp e incluidas en el sistema de gestión de turnos del área comercial.

Redes Sociales

La actividad diaria de la Cooperativa y de NTV se comparte en la totalidad de nuestras redes sociales. Las cuales se mantienen en aumento en todas las plataformas.

Seguidores

Facebook

7641 Seguidores

Youtube

5314 Suscriptores

Instagram

NTV Medios

1072 Seguidores

Cooperativa

2018 Seguidores

Programación NTV

El canal 2 por la normativa que rige desde el ejercicio 52 emite notas y programación que pueden verse a través de todas nuestras plataformas. Asimismo, continua vigente el funcionamiento de imágenes provistas por las cámaras dispuestas en la Ciudad de Tortuguitas.

En el **ANEXO E** se detallan la totalidad de las notas informativas, contenidos y transmisiones emitidas durante este ejercicio.

6. Otros Servicios

Cajero automático

Sigue operativo el Cajero automático en nuestra sede perteneciente al Banco Credicoop Cooperativo Limitado.

7. Licencias que posee la Cooperativa

Continúan vigentes las siguientes licencias:

- Licencia original (Resolución CNT 666/92).
- Licencia única del servicio de telecomunicaciones, adecuación ésta que previó el decreto 764/00.
- Servicios de larga distancia nacional e internacional con o sin redes propios (Resolución SC 56/02).
- Datos y Valor Agregado (Resolución SC 3644/97).
- Servicio de Trunking (Resolución SC 735/99).
- Licencia para el servicio de reventa de minutos (Resolución Nro. SC 255/08).
- Licencia para la instalación, funcionamiento y explotación de un circuito comunitario de televisión en la Localidad de Manuel Alberti, Provincia de Buenos Aires (Resolución AFSCA Nro. 1678/2012).
- Licencia para la instalación, funcionamiento y explotación de un circuito comunitario de televisión en el Partido de Malvinas Argentinas, provincia de Buenos Aires (Resolución AFSCA Nro. 1277/2013).
- Ampliación de Licencia de IPTV para dar cobertura a las localidades de Garín y José C Paz, artículo 95, Ley 27.078, fecha 18/06/2019.
- Licencia como operador OMV otorgada por RESOLUCIÓN ENA-COM 5534/19 de fecha 22 de noviembre de 2019.

Servicios

1. Proyecto Cultural y Educativo - Cooperativismo para Todos

Como todos los años y durante todos los ejercicios, la cooperativa brinda distintas actividades, las cuales son indispensables para la transformación de la comunidad, acentuando los principios cooperativos como modo de desarrollo y forma de vida.

A través de las distintas actividades que ofrece la Cooperativa demuestra con ellas que el esfuerzo propio y la ayuda mutua constituyen el pilar Institucional en el que basa las mismas.

A continuación, se detallan las actividades desarrolladas durante el ejercicio en tratamiento:

Talleres

- YOGA, con la profesora Estela Artola, los días martes y viernes de 17 a 18 hs y 18 a 19 hs.
- VIOLÍN, orquesta juvenil, con el profesor Ariel Gayoso, los días jueves de 15 a 20 hs.
- TALLER DE NUTRICIÓN con la profesora Marina Vallejos, los días viernes de 14 a 16 hs.

Obras de Teatro para Adultos

- En el mes de julio de 2022 se llevó a cabo la obra "MADE IN LANUS".
- En el mes de agosto de 2022 se llevó a cabo la obra "LA CONFERENCIA DEL DOCTOR CHALUPAS".
- En el mes de septiembre de 2022 se llevó a cabo la obra "EL DESEMBATE".
- En el mes de octubre de 2022 se llevó a cabo de obra "COMO LOROS DESPISTADOS".
- En el mes de noviembre de 2002 se llevó a cabo la obra "LOCOS DE CONTESTOS".
- En el mes de marzo de 2023 se llevó a cabo la obra "MADE IN LANUS".
- En el mes de abril de 2023 se llevó a cabo la obra "DINERO SUCIO".
- En el mes de mayo de 2023 se llevó a cabo la obra "UNA NOCHE DE ASILO".
- En el mes de junio de 2023 se llevo a cabo la obra "EL MUNDO HA VIVIDO EQUIVOCADO".

Acontecimientos importantes

- Muestra de Fin de Año, de la clase de danza a cargo de la profesora Jimena Arguello celebrada en diciembre de 2022.
- Muestra de la Orquesta Juvenil en festejo de los 10 años del Profesor Ariel Gayoso celebrada en diciembre de 2022.
- El día 21 de enero de 2023, se proyectó la película en Cine Infantil "LA LIGA DE LAS MASCOTAS" y en cine para adultos "EL GERENTE" con Leonardo Sbaraglia.

- El día 18 de febrero de 2023, se proyectó la película en Cine infantil "LOS MINIOS - EL ORIGEN DE GRU", y en el cine para adultos "ECOS DE UN CRIMEN" con Diego Pereti.

2. Deportes

Nuestra cooperativa ha trabajado incesantemente para que nuestros niños y jóvenes cuenten con un espacio para la práctica deportiva, entendiendo que se trata de un pilar fundamental para el desarrollo de las habilidades sociales, siendo un medio eficaz para facilitar la relación, la integración y el respeto, a la vez que contribuyen a la cooperación y la solidaridad.

La creación del polideportivo, fue fundamental para el desarrollo integral de la comunidad y nuestros socios, ya que es un ámbito donde se trabaja y enseña con respeto, compañerismo, honestidad, disciplina y sobre todo el trabajo en equipo.

La cooperativa continúa ofreciendo programa de becas para que chicas y chicos de la comunidad, puedan continuar realizando actividades, como así también sumar más chicos y que entre todos puedan aprender y divertirse.

En el **ANEXO F** se detallan la totalidad de actividades y proyectos llevados a cabo por el área deportiva de nuestra Cooperativa.

3. Servicios Sociales

La Cooperativa continúa brindando el servicio de sepelios. En la actualidad dicho servicio se realiza a través de la firma MURZIEZ S.R.L.

Institucional

1. Patrimonio

A. Bienes de Uso

Las obras de infraestructura, tecnología, incorporación de muebles y útiles, herramientas, equipos, rodado e instalaciones realizadas, se detallan en el **ANEXO G**.

B. Rodados

En el **ANEXO H** se detallan la totalidad de la flota de rodados con los que cuenta la Cooperativa.

C. Inmuebles y Obras

A continuación, se detallan las obras y actividades más sobresalientes:

Sede Central

Tal como se informo en el ejercicio anterior, se continúan realizando las obras de mantenimiento anual en el edificio.

Polideportivo Ciudad de Tortuguitas

Se continúan realizando las obras de mantenimiento anual en el edificio.

Sede José C. Paz

Se continúan realizando las obras de mantenimiento anual en el edificio.

Cabe destacar y aclarar que en dicha sede no continua operativa para atención al público.

Central Yei-Porá

Se continúan realizando las obras de mantenimiento anual en el edificio.

Central Parque Industrial:

Se continúan realizando las obras de mantenimiento anual en el edificio.

Central Jose Hernández:

Se continúan realizando las obras de mantenimiento anual en el edificio.

Predio 9 hectáreas:

El predio continúa siendo arrendado para actividades deportivas tal como se viene informando en memorias anteriores.

2. Administración

A. Labor Administrativa – Gerencia General

Se dio cumplimiento con las obligaciones fiscales nacionales, provinciales y municipales, presentando en término las declaraciones juradas correspondiente a los siguientes impuestos y tasas:

- AFIP: Impuesto al valor agregado (IVA), Sistema único de seguridad social (SUSS), retenciones – SICORE y seguridad social, fondo de promoción y educación Cooperativa, Impuesto a las ganancias.
- ARBA: Impuesto a los ingresos Brutos, Agente de recaudación de ingresos brutos- retención y percepciones.
- MUNICIPALES – PROVINCIALES – ORGANISMOS PUBLICOS: Tasa de seguridad y higiene, inmobiliario, tasas por servicios generales

y de publicidad y propaganda, ENACOM- tasa de servicio universal y Fondo Fiduciario y específicas.

Por la prestación del servicio de televisión de IPTV se presentaron las declaraciones juradas y se hicieron los pagos de tasas de AADI CAPIF SAGAI y Ley de Radiodifusión. En cuanto a los requerimientos de los organismos oficiales, se han cumplido en termino con los siguientes organismos públicos AFIP, ARBA, ENACOM, INAES y Ministerio de Trabajo y Municipios.

La Gerencia General se encuentra a cargo del Contador Gustavo Carlos Pietragallo quien lleva a cabo las tareas del sector en cumplimiento con lo dispuesto por el Consejo de Administración.

B. Departamento de Cómputos

En el presente ejercicio continuamos manteniendo operativa la aplicación para dispositivos móviles, orientada a mejorar el servicio técnico que brinda la Cooperativa ya que mediante ella los técnicos de la Cooperativa pueden gestionar sus tareas sin necesidad de utilizar papel y desde cualquier lugar.

El técnico cuenta con información online de los datos de los servicios, clientes, historial de trámites permitiéndole asignar o desasignar recursos técnicos, finalizar tareas asignadas y realizar comentarios de las mismas.

C. Departamento Comercial

Las actividades del sector más sobresalientes en el presente ejercicio han sido:

Atención telefónica 112

Seguimos manteniendo operativos los distintos puestos de atención telefónica optimizando así la atención de las necesidades, consultas y/o requerimientos de los clientes y usuarios de forma íntegra y rápida. Asimismo, continua la implementación de contratación telefónica de los servicios de telefonía, internet y TV.

Atención al cliente en las sedes de Tortuguitas

Continúa funcionando el sistema de gestión por turnos que permite agilizar la atención personalizada del cliente, escuchando, entendiendo y respondiendo cada una de las consultas, gestiones y reclamos.

Soporte Técnico

Sigue en funcionamiento el área de soporte atendiendo, evacuando e instruyendo a los clientes para que identifiquen las causas de los distintos requerimientos que presenten y como poder evitarlos logrando así los mas altos niveles de respuesta y satisfacción.

Formas de Pago de la Factura de Servicio

Los abonados pueden pagar su factura con número de teléfono a través de Rapipago o pago fácil sin necesidad de presentar la factura impresa, utilizando el sistema de debito directo en cuenta o bien en cualquiera de las sedes de la Cooperativa.

Facturas por Mail

Tal como fue informado en ejercicios anteriores, continuamos enviando todos los meses las facturas por mail a cada uno de nuestros asociados y usuarios, esto permite que las facturas lleguen en forma segura y en tiempo. Esta modalidad fue aprobada en el EJ 51.

A su vez, favoreció la reducción del impacto medioambiental ya que además de evitar el uso de papel, este sistema ayuda a disminuir las emisiones de CO2 y la producción de residuos de impresión.

Gestión y Mora

Esta área tiene como tarea principal ser el nexo directo con el cliente en estado de morosidad. A través de gestores capacitados en negociación y recupero de capital, se realiza el seguimiento de cada una de las cobranzas para lograr efectivizar el compromiso de pago asumido. Teniendo en cuenta que los servicios que presta la Cooperativa son esenciales resulta necesario que cada abonado conozca la relación que lo une con nuestra Institución.

A continuación, se detallan los conceptos principales a saber:

- Un abonado es considerado moroso cuando no abona durante al menos dos meses por los servicios prestados. La facturación vence el día 15 de cada mes, para todos los abonados, e independientemente del servicio facturado. Esta fecha se corre, 2 o 3 días hábiles, en caso que ese mes, el 15 sea feriado o fin de semana. En ese caso, pasa el primer día hábil posterior.
- Si los abonados tienen dudas en relación a cuánto o qué deben, pueden gestionar su consulta llamando por teléfono, escribiendo un mail a gestionymora@cooptortu.com.ar o de modo presencial acercándose a las oficinas comerciales.
- La Cooperativa ofrece opciones de pago en todos los casos de morosidad. Las deudas son analizadas en conjunto, en base a las formas de pago que más se ajusten a las necesidades de cada cliente.

D. Departamento de Personal

Nuestro departamento de RR. HH se encarga de la selección, contratación y organización del personal y tiene como principal objetivo realizar el acompañamiento y atender todas las necesidades y situaciones referidas al staff de nuestra Cooperativa, además se encarga de garantizar un buen ambiente laboral promoviendo el bienestar y la productividad del plantel.

En el **ANEXO I** se detalla la composición de cada departamento.

E. Registro de Proveedores

El registro de Proveedores continuó ampliándose de acuerdo a las condiciones generales de contratación que prevé la permanente incorporación al mismo.

F. Intendencia

Departamento de Compras – Inventario

El 30 de junio de 2023 se realizó el inventario físico de materiales telefónicos, muebles y útiles, maquinarias, software, hardware y tecnología no encontrándose diferencia alguna. La operatoria y sus modificaciones se encuentran contenidas en el balance.

G. Departamento de Seguridad y Custodia

Este departamento tiene la función de garantizar la protección de las personas, los bienes y el normal funcionamiento de nuestra Cooperativa. Todas las centrales se encuentran protegidas por medios físicos y electrónicos que son controlados desde la sede central.

Continuamos trabajando de forma coordinada y colaborativa con las comisarias que tienen jurisdicciones sobre nuestros edificios intercambiando información permanente para una mejor prestación de servicios.

Las empresas Watchman S.A y WinsSecurity S.R.L son las prestadoras del servicio de seguridad de nuestra Cooperativa.

3. Alternativas Jurídicas y Administrativas

A. Instituto Nacional de Asociativismo y Economía Social (INAES)

Se realizaron todas las presentaciones de rutina en cumplimiento con los requerimientos y demás solicitudes de tales organismos, encontrándose la cooperativa al día con todas sus obligaciones en tal sentido.

- Se está cumpliendo con la Resolución INAES N° 419/2019 de ajuste por inflación para los estados contables.
- Resolución INAES N° 998/2021 prorrogó la presentación Informes Socio Económicos y modificó la Resolución Inaes N° 189/21.
- Resolución INAES N° 1000/21 Introduce modificaciones estructurales y administrativas, con la finalidad de promocionar y fortalecer al sector y aportar a la transformación de las formas de producción y consumo.
- Resolución INAES N°99/2023 unidad de información financiera, que establece a las Cooperativas como sujetos obligados para brindar información correspondiente a lavado de activos y la financiación del terrorismo.

B. Ente Nacional de Comunicaciones (ENACOM)

La Cooperativa ha respondido en legal tiempo y forma e impulsado la totalidad de los requerimientos realizados por esta autoridad.

A continuación, se puntualizan los más relevantes:

- Resolución 915/2020: Con fecha 26/04/2023 se realizó la presentación ante ENACOM de la Declaración Jurada de Grilla de Señales.
- Asimismo, ENACOM dictó una serie de resoluciones a fin de regular forma y modo para la prestación de los servicios.
- La Cooperativa continuó efectuando presentaciones informando a ENACOM los siniestros ocurridos en su Plantel Exterior mediante notas presentadas en fecha 05 de septiembre de 2022 y fecha 10 de abril de 2023 donde se acompañaron las denuncias efectuadas en las dependencias policiales de los Partidos de Jose C Paz, Malvinas Argentinas y Pilar radicadas en las Unidades funcionales de Instrucción del Departamento Judicial de San Martín y Pilar.
- Reglamento de Clientes de servicios TIC: Rigen los contratos aprobados en fecha 27/12/2021 y se encuentran implementados por parte de la Cooperativa.

Las demás causas y expedientes se encuentran detallados en el **ANEXO J**.

C. Varios

Se destacan en el **Anexo K**.

D. Causas Judiciales

Durante el presente ejercicio en tratamiento, se han llevado a cabo las presentaciones judiciales de rigor y evacuado los reclamos que van surgiendo en relación a la actividad que desarrolla la Cooperativa. El seguimiento de las causas judiciales que se encuentran en trámite se detalla en el **ANEXO L**.

4. Contratos

Al igual que en memorias anteriores, La Cooperativa continúa celebrando nuevos contratos para seguir brindando los mejores servicios a sus abonados, evaluando las distintas ofertas y posibilidades que se ofrecen para seguir progresando. Continúa vigente el sistema RUC (Registro Único de Contratos), que ha demostrado su eficiencia para el control y actualización de los contratos en vigencia.

En el **ANEXO M** se detallan los contratos celebrados y en tratamiento durante el presente ejercicio.

5. Marco Regulatorio

Tal como se viene informando en Las Memorias anteriores, el marco regulatorio y normativo determina las bases de Nuestra Cooperativa. Las normas son cumplidas estrictamente y controladas por la Autoridad de Aplicación.

La normativa vigente se encuentra detallada en el **ANEXO N**.

6. Normativa Societaria

Siguiendo los parámetros de la Resolución INAES 935/03 la Cooperativa continúa brindando servicios a terceros no asociados y en relación a la prestación de servicios públicos rige la siguiente normativa: Art. 39 de la Ley Nacional de Telecomunicaciones y artículo 54 y concordantes de la Ley 27.078 (Ley Argentina Digital), y el DNU 267/2015 – Reglamento General de Interconexión Res M. Mo. 286/2018 Y Reg. Gral. de Licencias Resolución M. Mo. 697/2017). En el presente ejercicio los valores históricos del resultado del balance, al practicarse el **“ajuste por inflación”** conforme a la legislación vigente, resulta deficitario sin que existan, por lo tanto, excedentes a repartir. Por lo tanto, tampoco ha sido posible cumplimentar con la constitución del fondo previsto por dicha resolución.

7. Labor Institucional

Consejo de Administración

A. Reuniones

Durante este ejercicio el Consejo de Administración efectuó las siguientes reuniones entre presenciales y virtuales:

- Reuniones Ordinarias: 12
- Reuniones Extraordinarias: 3
- Reuniones de Mesa Directiva, atención de visitas, proveedores, asociados, asesores y usuarios: 274

Se aclara que la retribución a los consejeros se ha especificado en el ítem correspondiente del balance del ejercicio.

B. Actividad Institucional

La administración de Nuestra Cooperativa conforme la Ley y el Estatuto está a cargo del Consejo de Administración, conforme lo establecen los artículos 45 al 62 de este último, quien atiende la marcha de La Cooperativa conforme las funciones que se le otorgan, resolviendo todo lo concerniente en todos aquellos temas que no estén reservados a la competencia de la Asamblea. La Gerencia General, conjuntamente con Subgerencia de desarrollo y mantenimiento de sistemas, subgerencia de centrales y tecnología, Subgerencia técnica de planteles y sistemas, subgerencia de nuevos proyectos y negocios, jefatura comercial, de compras, contable, dirección del polideportivo, la coordinación de soporte internet/IPTV, encargada de cómputos y sistemas, recursos humanos, cultura, IPTV y NTV medios, asesores, son los que informan y dan cuenta al Consejo de sus actividades. En tal sentido reciben las instrucciones del Consejo de Administración y se consensuan aquellos temas que merecen diferentes intervenciones técnicas.

La Gerencia General informa mensualmente al Consejo de Administración la totalidad de las actividades cumplidas, como así también propuestas y necesidades.

Como dato extra, mencionamos que el día 23 de diciembre de 2022 se realizó la Reunión de fin de año en el polideportivo, con todo el personal de Nuestra Casa.

Préstamos

Durante el ejercicio económico la Cooperativa de Tortuguitas finalizó en el mes de junio del año 2022 el pago de los préstamos solicitados al Banco de la Nación Argentina en el año 2018, quedando pendiente cancelar un saldo de intereses, originado por diferencia de tasas que el Banco omitió liquidar, y cuyo saldo es cancelado a través de un plan de pago. Dicho saldo al cierre asciende a \$ 700.592,40.

También se tomaron dos préstamos con el Banco de la Provincia de Buenos Aires. El primero en el mes de octubre de 2022, por \$ 15.000.000, con una tasa de 60%, tasa nominal anual fija y el plazo fue a 12 meses. Al cierre del ejercicio restan abonar 4 cuotas que totalizan \$5.000.000.

El segundo préstamo fue en el mes de mayo de 2023, por un total de \$ 9.400.000, la tasa pactada fue del 65%, tasa nominal anual fija y el plazo fue a 12 meses. El saldo al cierre fue de \$ 8.616.666,67 por las 11 cuotas restantes. Ambos préstamos fueron solicitados para capital de trabajo.

Al cierre de este Ejercicio Económico, La Cooperativa de Tortuguitas cumplió con todos los vencimientos. El saldo de los créditos se encuentra informado en el Balance del ejercicio.

8. Relación con las Cooperativas de Grado Superior

El fortalecimiento del movimiento cooperativo se lleva adelante con la participación de la totalidad de las entidades que, en forma conjunta, tanto en el orden nacional como provincial, confluyen en sus necesidades e intereses para obtener de una forma colectiva los beneficios para el sector, defenderlos y hacer valer sus derechos tanto ante las autoridades en todos los estamentos como así también, el logro de acuerdos conjuntos con proveedores y grandes empresas de comunicaciones.

La Cooperativa es una de las asociadas a la Federación de las Cooperativas del Sur como Cooperativa de grado. En la misma ocupa Nuestro Presidente Arquitecto Miguel Angel de Cespedes la Vice Presidencia Segunda de la entidad.

Destacamos como reunión importante:

- Reunión de FECOSUR de fecha 22 de septiembre de 2022, en Cooperativa Corralito, Córdoba en ocasión de cumplir de 75 años la Cooperativa.
- Reunión de FECOSUR de fecha 22 de febrero de 2023.
- Reunión de FECOSUR de fecha 30 de marzo de 2023.
- Reunión de FECOSUR de fecha 8 de junio de 2023.

En todas estas reuniones se trataron los temas que hacen al quehacer de las Cooperativas de telecomunicaciones. Entre ellos propuestas y problemáticas del sector, solicitud ante los Organismos regulatorios tanto ENACOM como INAES, la problemática de los precios de los servicios, la problemática de los insumos. Así también en La Asamblea General Ordinaria de la Federación se aprobó Memoria y Balance y la elección de autoridades.

9. Asamblea Anual Ordinaria Ejercicio Social Nro. 53

A. Reuniones Informativas

Se convocó con fecha 22 de septiembre de 2022 la reunión informativa Pre- Asamblearia.

B. La Asamblea

Con fecha 1 de octubre de 2022 se celebró en la sede central de la calle Moreno 1160, de la localidad de Tortuguitas, Provincia de Buenos Aires, la Asamblea del Ejercicio Anual N° 53. Se puso a consideración la memoria y balance anual, informes de auditorías y sindicatura.

Además, se llevó a cabo el Acto Eleccionario para la renovación de autoridades correspondientes a los subsiguientes períodos.

Hubo 2 listas, la lista 1 compuestas por:

Consejeros Titulares: Sr. Horacio Perfumo, Sr. Jose Maria Ponce y el Sr. Jorge Omar Volpi.

Consejeros Suplentes: Sr Raúl Mainetti (h) y el Sr. Eduardo Angel Rivas.

La lista 2, compuesta por:

Consejeros Titulares: Sr. Oscar Palacios, Sra. Vanesa Gonzalez y la Sra. Susana Adimari.

Consejeros Suplentes: Sra. Liliana del Valle Perez y la Sra. Marcela C. Stagnaro.

Donde resulto ganadora la lista 1, siendo elegida 160 votos, mientras que la lista 2 saco 8 votos. Y donde fue electo como Síndico Suplente el Lic. Eduardo Lafitte.

10. Órgano de Prensa y Comunicados

En lo referido a la comunicación de la Cooperativa, la revista Tonos y Pulsos se realizó hasta marzo de 2023, mes en el que salió la última publicación. La revista se discontinuó para darle lugar a las nuevas tendencias de la comunicación institucional, más ligada a lo digital. Por eso, a partir de abril de 2023, comenzó a salir un newsletter digital que llega a los 25.000 abonados de la Cooperativa cada mes a su mail. Allí aparecen notas con las noticias destacadas de la institución: comercial, institucional, cultura, deportes, etc. La mejora que conlleva este cambio del papel a digital, tiene que ver, por un lado, con llegar a más personas, pero, además, la tecnología digital nos permite medir qué noticias son más interesantes para el público lector.

Además, se intensificó la producción de contenidos para las redes sociales, proponiendo nuevos temas y formatos de posteo en el Instagram de la Cooperativa.

11. Auditoría Interna

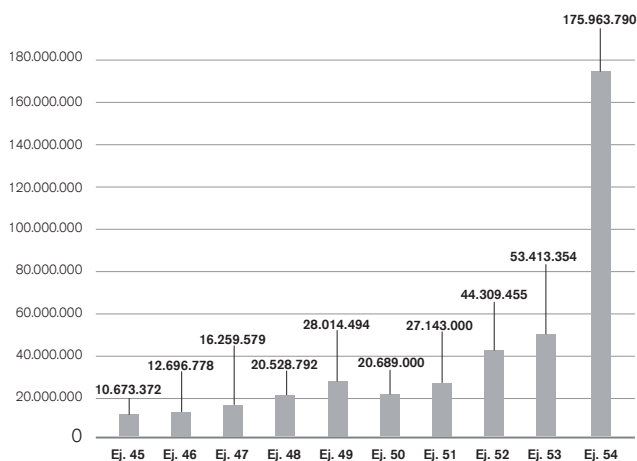
La auditoría interna llevó a cabo las tareas propias del área, entre otras las liquidaciones de sueldos y cargas sociales y DDJJ Previsionales e Impositivas, confección de presupuestos; control de Balances Mensuales y Balance Nro. 53 en conjunto con la Auditoría Externa. rativos, etc. en función del alcance determinado.

12. Elementos de Control Aportados por el Consejo de Administración

Conforme lo dispone la Resolución INAC No. 155/80, modificada por la Resolución No. 583/89 y la Resolución INAES No.247/09 que dispone la aplicación de la Resolución Técnica No. 24/2009 se enuncian los ítems solicitados por dichas normativas en el ANEXO Ñ.

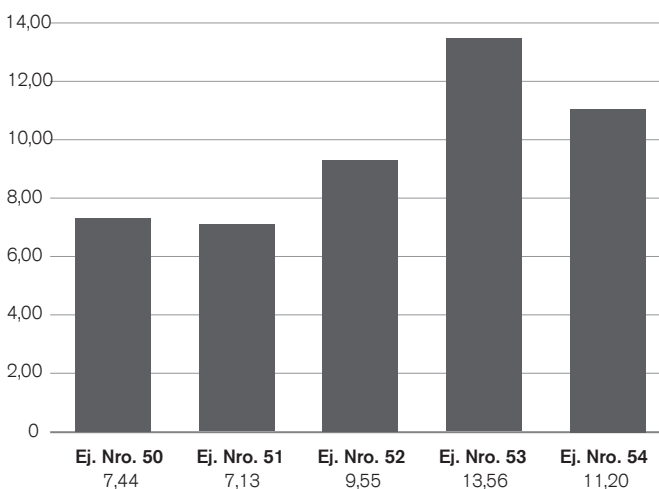
Cuadros Indicadores Económicos Financieros

A. Evolución de las Inversiones

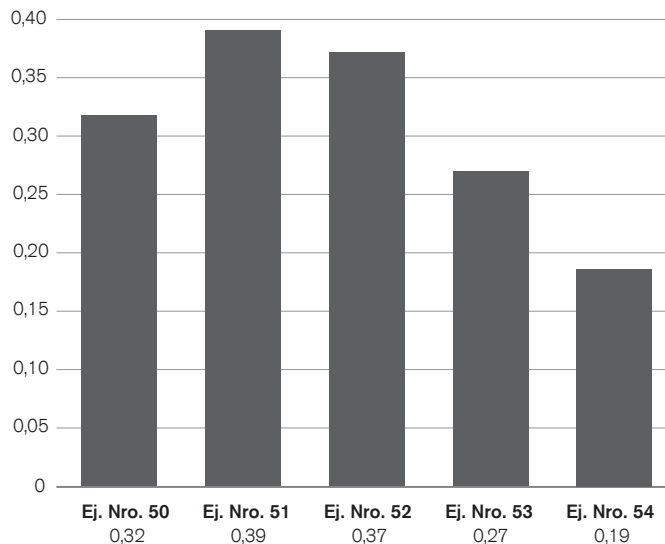


(*) Valores ajustados por inflación al cierre de cada ejercicio económica.

B. Índice de Solvencia (Histórico)



C. Índice de Liquidez Efectiva



Los datos de los cuadros A "Evolución de las inversiones", B "Índice de Solvencia (Histórico)" y C "Índice de Liquidez Efectiva" son heterogéneos producto que no se encuentran reexpresadas las partidas instrumentadas en la RT. 6 de la FACPCE. Mediante la Resoluciones N° 1424/03 del INAES que instrumentaba lo establecido por el Decreto 664/03 del Poder Ejecutivo Nacional la Cooperativa exponía los Estados Contables en moneda heterogénea, como consecuencia de haber discontinuado a partir del 26 de marzo de 2003 la reexpresión de los Estados Contables.

Balance Social

Introducción

Impulsados por los valores de solidaridad, ayuda mutua, igualdad y bien común que identifican a todas las personas que formamos parte de esta Cooperativa y sobre todo motivados por el apoyo recibido de parte de nuestros asociados, hemos cumplido un nuevo año de trabajo lleno de logros.

Siguiendo las directrices que nos guían a la hora de hacer este balance social, podemos decir que hemos transitado otro gran año, donde cada uno de los principios cooperativos se han visto reflejados en las actividades y acciones realizadas durante el mismo.

Datos Fundacionales y Evolucion

La Cooperativa nace el 25 de noviembre de 1967, gracias a que un grupo de vecinos emprendedores, voluntariosos y visionarios se unieron, con el fin de dar respuesta a la necesidad de proveer con servicio telefónico a la localidad de Tortuguitas atento a que la antigua empresa estatal ENTEL no brindaba servicios en dicha zona.

El crecimiento de la Cooperativa fue expandiéndose año tras año sin dejar de avanzar en cuanto a la prestación de sus servicios y de cumplir un rol social de una verdadera unidad de desarrollo.

Órgano de Conducción - Gestión

El consejo de administración esta integrado por nueve miembros titulares y dos miembros suplentes.

Son elegidos por asamblea General Ordinaria que se realiza anualmente y los titulares duran tres ejercicios en el mandato.

Se renuevan anualmente por tercios y por antigüedad, pudiendo ser reelectos.

Los miembros suplentes duran un año en sus funciones a excepción de aquellos que hubieren pasado a ejercer funciones de titulares.

Los cargos de los miembros del Consejo son: presidente, vicepresidente, secretario, Prosecretario, tesorero, Protesorero y Tres vocales titulares.

El ejercicio económico-social finaliza el 30 de junio de cada año. El consejo de Administración se reúne por lo menor una vez al mes y cuando lo requiera cualquiera de sus miembros.

Tiene a su cargo la dirección de las operaciones sociales dentro de los límites que fija el estatuto social constitutivo.

La gestión realizada por el órgano de conducción, a lo largo del ejercicio estuvo dirigida a:

- Promover políticas de desarrollo de la institución.
- Mantener una comunicación fluida con los poderes públicos de a nivel local, provincial y municipal.
- Fomentar y mantener la comunicación con las confederaciones y federaciones a las que la Cooperativa pertenece y demás entes relacionados con la prestación de nuestros servicios.
- Principalmente a mejorar los servicios prestados.
- Llegar a nuestros asociados con servicios de calidad, llevando adelante acciones necesarias para la elaboración de nuevos proyectos logrando así una importante mejora en la eficiencia de los mismos.

Principios Cooperativos

Los principios en los que se sustenta nuestro balance social anual son aquellos que conforman la base institucional cooperativa, estos son:

Membresía abierta y voluntaria

Las Cooperativas son organizaciones voluntarias abiertas para todas aquellas personas que requieran de sus servicios y estén dispuestas a aceptar las responsabilidades que conlleva la mem-

bresía, sin discriminación de género, raza, clase social, posición política o religiosa.

Control democrático de los miembros

Las cooperativas son organizaciones democráticas controladas por sus miembros, quienes participan activamente en la definición de las políticas y en la toma de decisiones con el fin de poner en marcha los intereses comunes.

Participación económica de sus miembros

Los miembros contribuyen de manera equitativa y controlan de manera democrática el capital de la cooperativa. Una parte de ese capital es propiedad común de la cooperativa.

Autonomía e Independencia

Las Cooperativas son organizaciones autónomas de ayuda mutua, controladas por sus miembros.

Educación Capacitación e información

Las cooperativas brindan educación y entrenamiento a sus miembros, a sus dirigentes electos, gerentes y empleados de manera tal que contribuyan eficazmente al desarrollo de su cooperativa. Las cooperativas informan al público en general – particularmente a jóvenes creadores de opinión – acerca de la naturaleza y beneficios del cooperativismo.

Cooperación entre cooperativas

Las cooperativas sirven a sus miembros más eficazmente y fortalecen el movimiento cooperativo trabajando de manera conjunta por medio de estructuras locales, nacionales, regionales e internacionales.

Compromiso con la comunidad

Este Compromiso está íntimamente ligado con todas las actividades que brinda La Cooperativa en beneficio de sus Asociados, usuarios y distintos miembros de la comunidad.

A lo largo sus 56 años brindando servicio a la comunidad, estos principios se ven plasmados perfectamente en el desarrollo y arduo trabajo de nuestra Cooperativa. Desde el servicio básico telefónico Nacional de Internacional, TV, radio, telefonía celular, internet, datos y valor agregado hasta los servicios para el desarrollo de la comunidad ofrecidos en el polideportivo y los talleres culturales.

La Cooperativa se ha caracterizado por innovar en proyectos y avances tecnológicos, la fibra óptica acarreó interesantes ventajas relacionadas con aspectos de velocidad, capacidad de transmisión de datos, mayor seguridad, ahorro de espacios, mejor calidad de videos y sonido.

Primer principio, **Membresía abierta y voluntaria**, la cooperativa no hace distinción de persona que ningún tipo, sino por el contrario todos tienen la posibilidad de asociarse, participar, colaborar y a su vez nutrirse de las actividades y proyectos que encara la institución. Todas aquellas personas que deseen integrar como asociados a la Cooperativa tiene en ella una receptora sin discriminación ni ningún tipo de objeciones: Nuestra Cooperativa quiere sumar asociados y que ellos sean beneficiarios de nuestros servicios.

Segundo principio, **Control democrático de los miembros**, todos los años se celebra LA ASAMBLEA GENERAL ORDINARIA donde cada socio tiene la posibilidad de expresarse, opinar y aportar nuevas ideas y proyectos. A través de la participación en las asambleas los socios tienen una participación activa debatiendo la totalidad de las tareas relacionadas con la labor que realiza la Cooperativa y que se refleja tanto en la memoria anual como en el balance y estado de resultados. Por otro lado, se realizan reuniones informativas con el fin de que los socios tengan acceso con la debida antelación a la documentación que se tratara en la Asamblea.

Tercer principio, **Participación económica de sus miembros**, el capital común de la cooperativa se genera con la contribución que hace el socio, es gracias a ese aporte que se llevan a cabo las obras, proyectos y actividades, decididos y aprobados en asamblea. Es así que la totalidad de su capital esta dirigido a prestar más, mejores y mayores servicios para el bienestar de sus asociados, no asociados y la comunidad en general. En este año, se ha logrado con éxito concretar las grandes obras de ampliación de fibra óptica, el mejoramiento del equipamiento para el servicio de datos y valor agregado, adquisición de materiales deportivos, etc.

Cuarto principio, **Autonomía e Independencia**, Nuestra cooperativa se autogestiona y crece de manera independiente y autónoma. A lo largo de este ejercicio y también en los ejercicios anteriores siempre ha quedado plasmado tanto en las memorias como en cada asamblea que nuestra institución decide, proyecta y se afianza por si sola. Tal es así que los fondos que se utilizan para la realización de cada proyecto provienen del ingreso generado y/o de los prestamos que puedan tomarse por su oportunidad y conveniencia desde el punto de vista económico. De esta forma la Cooperativa cuenta con personal e infraestructura propia, con flota de automotores propia, no solo para los servicios de telefonía, sino para todos los servicios que ofrece, como por ejemplo cultura, deporte, etc.

Quinto principio, **Educación Capacitación e información**, desde la institución promovemos la formación de un ciudadano integro que posee los valores necesarios para realizar aportes beneficiosos a la sociedad y su funcionamiento. Nuestra Cooperativa

genera año tras año un espacio de inclusión en donde se brindan diversas actividades culturales, educativas tales como talleres, teatro, deporte y recreación.

En nuestros talleres se fortalecen los vínculos cooperativos trabajando mediante la estructura del esfuerzo compartido, transmitiendo en todos los sentidos la ayuda mutua, la responsabilidad, la igualdad y la solidaridad.

Sexto principio, **Cooperación entre cooperativas**, se realiza teniendo en cuenta la relación con los organismos públicos y privados, ya sea municipales, provinciales y nacionales.

Por otro lado, nuestra institución continúa asociada a la Federación de Cooperativas telefónicas de la Zona Sur (FECOSUR), donde la Cooperativa ha participado en gran cantidad de eventos relacionados con la prestación de servicios sumado a las reuniones ordinarias de la federación que se celebran mensualmente. Se suman también en cumplimiento con este principio las relaciones y colaboración existente con las demás cooperativas del sector, tales como, Del Viso, Benavidez, Grand Bourg, etc.

Séptimo principio, **Compromiso con la comunidad**, la cooperativa continuó realizando una serie de acciones y proyectos iniciados años anteriores, con el objeto de contribuir el desarrollo y crecimiento de toda la comunidad.

Son muestras de Nuestra Institución: los talleres, los servicios de radio y televisión, el desarrollo de la cultura con las obras de teatro, la proyección de películas, para todos los miembros de nuestra comunidad.

A ello debemos sumarle la gran cantidad de actividad deportiva que se desarrollan en Nuestro Polideportivo Ciudad de Tortuguitas, con gran diversidad de actividades y la participación de jóvenes y adultos en todos los deportes que hemos descripto y que año tras año continúan sumándose, viéndose en ello un gran fortalecimiento de nuestro medio.

Para continuar brindado todo su apoyo a diversas entidades sin fines de lucro, la Cooperativa sigue con su compromiso de ofrecer donaciones y contribuciones, que se encuentran detalladas en el **ANEXO O**, en su mayor medida a través de los servicios que se ofrecen. En este sentido, lo que busca la institución es poder colaborar con el desarrollo de los distintos sectores de la comunidad, tanto desde el aspecto económico como humanitario, brindando un apoyo incondicional a aquellos que más lo necesitan.

Conclusión

Desde este lugar, la Cooperativa ha dado cumplimiento a los siete principios, reportando identidad y pertenencia todo para el beneficio de sus miembros, implicando mejoras sociales llevadas a cabo por los mismo, el compromiso de lograr bienestar y fortalecer los lazos de ayuda fraterna y solidaria, en su comunidad.

Comentario Final

Cada año reflejamos en Nuestra Memoria y en nuestro Balance los resultados del esfuerzo que vamos dando para poder brindar nuestros servicios, nuestro mensaje siempre es alentador, pero también realista.

En una Empresa como la Nuestra, que pertenece al sector de la economía social, las necesidades individuales se hacen comunes. Estas forman parte de un pensamiento y un accionar tendiente a buscar siempre la mejor manera de poder salir adelante, construir caminos y ver en cada uno de los desafíos una propuesta superadora.

Es así como tenemos en Nuestra Entidad una filosofía vinculada a la responsabilidad social: varios fueron los obstáculos que tuvimos que sortear en el cerrado ejercicio.

La obtención de tecnología ya sea en módems, ONUs, equipos de acceso y de transmisión, tuvo un fuerte impedimento para poder acceder a las mismas basada en la situación regulatoria y financiera de la política económica del País, lo que hizo que los procesos de nuestros proyectos y la integración de los mismos sufrieran marchas y contra marchas por falta de esas herramientas; Y por ende fue un escollo para atender las exigencias de nuestro mercado y brindarles a nuestros asociados y usuarios la rapidez necesaria para implementar los servicios.

La situación en la prestación continuó siendo poco alentadora, ya que, habiéndose convertido el cobre en una mercancía de negociación ilegal, el robo de pares en nuestros planteles paso a ser una constante diaria y debilitadora para brindar nuestras prestaciones. Tal como se menciona en la Memoria y en el Balance tuvimos que soportar hechos gravísimos por el robo de cable de cobre, los cuales fueron reiterados y permanentes, de dicha situación hemos informado tanto a nuestros asociados como a nuestros usuarios. Sin embargo, y a pesar de todas las trabas que tuvimos en el camino, pudimos ir sorteando día a día y de vista al futuro esas situaciones, dando lo mejor para obtener calidad y buenos servicios.

En este último sentido hemos incorporado nuevos barrios, nuevas zonas, nuevos complejos habitacionales y nuevos clientes ya sea familias, comercios y prestaciones corporativas.

En cuanto la fibra óptica, no solo se convirtió en una necesidad tecnológica sino también en una necesidad estratégica. Debido a las distintas evoluciones y constantes cambios en la tecnología, Nuestra Cooperativa no se quedó atrás y se sumó a los cambios y transformaciones, ampliando para todos nuestros usuarios la red de fibra óptica.

El proyecto BARRIOS POPULARES, por el cual se prevé dar servicios tanto de telefonía, internet y televisión a más de 25 barrios ubicados en las zonas del Partido de Malvinas Argentinas y el Partido de José C. Paz, es otro ejemplo de un marcado crecimiento de la Institución. Al momento del cierre de estas líneas, se encontraba lista la resolución respectiva por lo que se visibilizara su desarrollo en los próximos ejercicios.

Pero como las acciones cooperativas no solo se reflejan en servicios, sino que se aúnan en bien para la comunidad, la cultura, los espectáculos, el deporte, el cuidado del medio ambiente, y la inclusión, continuaron siendo contribuciones de Nuestra casa para el desarrollo local e integral de la comunidad y de nuestro medio.

Los talleres que desarrollamos, la orquesta Juvenil y las distintas obras de teatro, llevadas a cabo en un promedio de más de una por bimestre para todas las familias de nuestra comunidad, han sido un beneplácito para Nuestra Institución. Tal como hemos informado en esta Memoria estas actividades tuvieron una amplia repercusión y conforman una necesidad insoslayable para el bienestar general que las Cooperativas tanto pregonan y anhelan.

Acompañando estas actividades, el deporte constituyó otra de nuestras actividades fundamentales, la cual reforzó el protagonismo de la cooperativa en su comunidad, y nuestro Polideportivo fue el reflejo de las distintas actividades como fútbol, vóley, básquet, futsal, Gimnasia artística, hockey, tenis, entre otros, que marcaron un crecimiento de más de un 20% de la población deportiva que fue el mejor de los últimos 10 años, logrando la participación de eventos deportivos tales como torneos y sede de numerosos encuentros.

La Cooperativa continuó tal como se demuestra, siendo un eje de crecimiento en su comunidad, un ejemplo de integración, de prestación de servicios y de creación de empleo del sector de la economía social; donde el trato personalizado con sus asociados, usuarios y clientes sigue constituyendo un privilegio para todos los que gozamos de ello.

Como siempre prometemos seguir con Esfuerzo, Dedicación y Compromiso.

Agradecimientos
A nuestros Asociados
A nuestros Usuarios
A nuestro Personal
A nuestra Comunidad

Anexos

Anexo A. Centrales y Tecnología

Servicios Especiales

100	Bomberos Tortuguitas y José C. Paz según corresponda
101	Policia Tortuguitas
102	Asistencia al niño
103	Defensa Civil, Tortuguitas y José C Paz, según corresponda
105	Emergencia ambiental
107	Emergencias médicas, Tortuguitas y José C Paz, según corresponda
108	Bomberos Manuel Alberti
109	Asistencia Malvinas
110	Servicio de Informaciones
112	Atención al Cliente
113	Hora
114	Servicio de Reparaciones
115	Prueba de Campanilla
117	Emergencias Médicas (sólo para abonados al servicio)
130	ANSES
131	Policia Manuel Alberti
132	Servicio de orientación y contención en adicciones
133	Servicio Sacerdotal de Urgencia
134	At. de denuncias por delitos rel. con el tráfico de drogas
135	Teléfono por la vida, ayuda al suicida y personas en crisis
136	At. de llamadas rel. con los servicios sociales de salud
137	Víctimas de Violencia Doméstica
138	PAMI Escucha
139	Central Emergencias PAMI
141	Sedronar
142	Niños Perdidos en Argentina
144	Violencia de Género
145	Ciudadanos Damnificados por el Delito de Trata
146	No Llame
911	Central Emergencias policiales

Anexo B. Edificio y Sede Central

Principales características y tareas ejecutadas en edificio sede central

Durante este período se ejecutaron las siguientes tareas:

- En el mes de julio de 2022 se compraron dos PC nuevas para los pasantes en el sector Centrales.
- En el mismo mes de julio de 2022 se recibió una impresora de escritorio reparada y se envió otra impresora a reparar.
- En el mes de agosto de 2022 se compró una PC para comercial, para el manejo de sistemas IMOWI.
- También se cambió la fuente de la PC utilizada en el ingreso del Polideportivo.
- En el mes de septiembre de 2022 se compró una impresora multi función para el puesto comercial de IMOWI.
- También compramos elementos para la renovación de una PC, para ser utilizada en el puesto de telefonía celular.
- En el mes de octubre de 2022 se compraron materiales para renovar cuatro PC del sector 112.
- En el mismo mes de octubre de 2022 se repararon dos UPS de comercial y una impresora de cómputos.
- En el mes de enero de 2023 se compraron materiales para renovar una PC más en el sector comercial y un disco SD para la PC de gerencia.
- En el mes de mayo de 2023 se reparó una impresora del sector comercial y se compró una nueva impresora de escritorio.
- También se realizó la reparación de una UPS mediana del sector atención al cliente, y se recibieron reparadas tres UPS de escritorio.
- Se realizo el reclamo por la reparación de una UPS PowerWare 1.5KVA a COMUNITEL, por fallas luego de su reparación.
- Por último, se cambió un disco SSD en una PC del sector 112.

Anexo C. Modalidades de control

Modalidades de control - control de gastos

La Cooperativa, sigue brindando a sus asociados y usuarios distintas modalidades para el control de su consumo telefónico, pudiendo optar por aquella que más se ajusta a sus necesidades.

Entre ellas podemos mencionar:

- Servicio Prepago Residencial
- Abonados
- Control del Consumo Telefónico

Servicio Prepago Residencial

Este servicio "Prepago Residencial" le permite al abonado, cargar en la cuenta de su línea telefónica determinado monto por medio de una tarjeta para efectuar recargas de saldo. Una vez que el saldo está cargado, puede efectuar llamadas locales, nacionales o internacionales. Podrá hablar hasta que se agote el saldo cargado.

Para acceder a esta modalidad, el abonado debe suscribirse previamente y adquirir la tarjeta para recargar saldo. Una vez suscripto, sólo marca 0822 315 0822 ó 237 para cargar el saldo o bien para controlar el estado de la cuenta.

Abonados

Este servicio "abonados" consiste en que los clientes y/o usuarios disponen de un abono mensual para la utilización de la línea telefónica. Otra forma de acceder a este servicio es atrás de una llamada telefónica a nuestras oficinas, donde se carga saldo virtual.

Control de Consumo y/o crédito

Esta modalidad consiste en acordar, con cada cliente que lo solicite, mediante la firma de un contrato, un monto de dinero (Crédito) para ser consumido en llamadas telefónicas.

Diariamente se comparará dicho monto con el importe del Consumo efectuado por el cliente en concepto de llamadas.

- Si el Consumo de Llamadas es menor que el Crédito Acordado, el cliente podrá utilizar todos los servicios que haya contratado sin ningún tipo de restricción y con todos los descuentos que le correspondan.

- Si el Consumo de Llamadas es mayor que el Crédito Acordado, el cliente solamente podrá recibir llamadas. Si quiere efectuar llamadas podrá hacerlo realizando un pago a cuenta, de manera que en su cuenta corriente le quede un saldo a favor, o utilizando una Tarjeta Prepaga. En este caso le recordamos que no tiene ningún tipo de descuento.

Esta condición se mantiene hasta que se facture todo Consumo de las llamadas efectuadas.

A fin de mes y una vez facturadas todas las llamadas si el cliente no registra deuda se habilita la línea y comienza a controlarse el consumo del nuevo mes.

El Consumo se calcula sumando las llamadas de todas las líneas del cliente más los cargos por comunicaciones efectuadas a celulares.

Anexo D. Plantel Exterior

Averías

Durante este período debemos mencionar las siguientes averías:

- El 7 de septiembre de 2022, cayó un gran árbol en la calle Jujuy, detrás del paredón de Tortugas Country, volteando el plantel de cables de fibra y cobre. Además, quebró 3 postes.

- El sábado 8 de octubre de 2022 tuvimos una ruptura de un cable de fibra óptica de 48 pelos en Eiffel y Otto Krause, en Malvinas Argentina. Este cable brinda servicio a varias empresas del triángulo industrial Tortuguitas. Se reparó en el día.

- El 10 de octubre de 2022 cayó una rama grande sobre nuestro plantel, en Las Araucarias y Catamarca. Volteó 4 postes de 10 metros con los cables.

- El 26 de diciembre de 2022 cayó un árbol en la calle Jujuy entre Yrigoyen y Los Cipreses, tiro el plantel de EDENOR, 2 postes de la Cooperativa y varios cables de bajadas domiciliarias.

- El 22 de diciembre de 2022 cayó una rama sobre el plantel de la Cooperativa, en San Salvador entre Fray Centeno y Carmen Puch.

- En enero de 2023 debimos reparar el cable de fibra óptica que enlaza la Cooperativa con ARSAT. Se produjo una contracción del cable, sufriendo la ruptura del mismo, en el cruce de vías del FFCC Mitre, a la altura de la entrada de parque industrial Garín.

- El 1ro de mayo de 2023, cayó una rama grande sobre el plantel en Bárcena y Lafinur, quebrando 2 postes de 10 metros, y dejando sin servicio 4 cajas NAPs de fibra óptica. Se reparó al otro día.

- En el mismo mes de mayo, se realizó la reparación del cable robado sobre Brasil y sobre Valparaíso. Se colocó nuevamente el cable primario que alimentaba el armario, se instalaron los cables en el mismo, se habilitó el armario, y finalmente se colocaron los cables secundarios sobre Brasil y sobre Valparaíso.

- En el mes de junio de 2023 debimos reparar un cable de fibra óptica que nos enlaza con Del Viso, en el shelter ubicado en Manuel Alberti en Santa Ana y Los Cipreses.

Tareas especiales varias

- El 20 de julio de 2022 se ocupó un camión con hidro elevador para realizar podas en el polideportivo.

- Durante el mes julio de 2022, hemos desmontado todos los cables de cobre de la zona denominada Santa Rita, comprendida entre las calles: 18 de Octubre, 11 de Septiembre, Ruta 8 y Félix Iglesias. En José C. Paz.

- En el mes de octubre de 2022, cambiamos las cruzadas de 735 abonados en la unidad remota ubicada en ruta 8, para producir espacio para instalar la nueva OLT.

- Se instalaron fichas telefónicas en el sector de atención al cliente.

- Las cuadrillas aprovecharon su tiempo, realizando instalaciones de abonados en fibra óptica y altas de IPTV.
De esta forma, en este ejercicio se efectuaron 409 instalaciones en fibra óptica.

A continuación, se detallan los hechos sufridos en este ejercicio:

Tal cual se detallaron en el cuerpo principal de la Memoria, los hechos dañosos sobre Nuestro Plantel Exterior, específicamente los robos, cortes, sustracción de cables de cobre, produjeron un gran deterioro sobre este Plantel y aquí se exponen:

- El 25 de julio de 2022 nos cortaron un cable de 300 pares en El Salvador entre Congreso y Copello. En José C. Paz.
 - El 26 de julio de 2022 nos robaron 55 metros de un cable de 300 pares en Einstein entre San Salvador y San Blas. En Malvinas Argentinas.
 - El 28 de julio de 2022 nos cortaron un cable de 400 pares en Haití entre San Lorenzo y Chacabuco. En Malvinas Argentinas.
 - El 30 de julio de 2022 nos robaron 50 metros de un cable de 300 pares en Jujuy entre Los Laureles y Entre Ríos. En Malvinas Argentinas.
 - El 3 de agosto de 2022 nos robaron 100 metros de un cable de 300 pares en Einstein entre Pcia. de Buenos Aires y Trinidad.
 - El mismo día nos robaron 50 metros de 400 pares en Haití entre San Lorenzo y Yapeyú. Ambos robos en Malvinas Argentinas.
 - También el 3 de agosto de 2022 nos robaron 50 metros de un cable de 100 pares en Laprida entre San Blas y Caracas. En José C. Paz.
 - El 8 de agosto de 2022, nuevamente nos robaron otros 50 metros de 400 pares en Haití entre San Lorenzo y Yapeyú.
 - El 15 de agosto de 2022 nos cortaron una fibra óptica de 12 pelos en Pirovano y Ugarteche. En José C. Paz.
 - El 17 de agosto de 2022 nos cortaron un cable de 200 pares en Cramer entre Trelles y Ugarteche. En José C. Paz.
 - El 23 de agosto de 2022 nos robaron 100 metros de un cable de 300 pares en México entre Hiroshima y Tokio. En Malvinas Argentinas. Y el mismo día, nos robaron 50 metros de un cable de 300 pares, en Japón entre México y Guatemala. En Malvinas Argentinas.
 - El 1 de septiembre de 2022 nos robaron 60 metros de un cable de 100 pares en Arenales y Triunvirato. En José C. Paz.
 - El 3 de septiembre de 2022, nos robaron 25 metros de un cable de 400 pares en Nicaragua esquina Nuñez. En Malvinas Argentinas.
 - El 7 de septiembre de 2022 nos robaron otros 50 metros de 400 pares en Lisandro de la Torre entre Wilde y Castelli. En José C. Paz.
 - El 8 de septiembre de 2022 nos robaron otros 80 metros de 300 pares en Jujuy entre Entre Ríos e Yrigoyen. En Malvinas Argentinas.
 - Nuevamente, el 10 de septiembre de 2022 nos robaron 50 metros de un cable de 300 pares, en Nicaragua esquina Nuñez. En Malvinas Argentinas. También, el mismo día, nos robaron 35 metros de un cable de 400 pares, en Haití entre El Callao y Uspallata. En Malvinas Argentinas.
 - El 14 de octubre de 2022 nos robaron 50 metros de un cable de 300 pares en Pedro de Mendoza entre Vicente López y San Luis. En José C. Paz.
Ese mismo día encontramos cortado un cable de fibra óptica de 24 pelos en Directorio y Seguí, en la subida al poste de la esquina. Se reparó en el día.
 - El 29 de octubre de 2022, nos robaron 20 metros de un cable de 300 pares en Juan Cruz Varela esquina Rivadavia. En José C. Paz.
 - El 10 y el 17 de noviembre de 2022 nos robaron 80 metros de un cable de 300 pares en Juan Cruz Varela esquina Rivadavia. En José C. Paz.
 - El 12 de noviembre de 2022 nos robaron 200 metros de cable de 200 pares y 200 metros de cable de 100 pares en Jorge Newbery entre Roque Sáenz Peña y Granaderos a Caballo. En José C. Paz.
 - El 17 de noviembre de 2022 nos robaron 2 metros de cable multipar de 100 pares en Laprida y Piñeiro. En José C. Paz.
 - El 24 de noviembre de 2022, nos cortaron un cable de fibra óptica de 48 pelos en Colectora Panamericana, ramal Campana, entre Tenedin y Sarmiento, puente ALBA. Es el cable que nos enlaza con ARSAT. Fue reparado en el día.
 - El 13 de diciembre de 2022 lastimaron un cable de 300 pares en Pedro de Mendoza entre Roseti y San Blas, en José C. Paz.
 - En enero 2023 la Cooperativa sufrió reiterados robos de cables en el sector del parque industrial de Tortuguitas, cables que atienden a las empresas, en su mayoría servicio de telefonía.
- A continuación, se detallan los robos:
- El 4 de enero de 2023 en P. Mendocinas esquina P. Rico, robaron 50m de un cable de 200 pares.
 - El 11 de enero de 2023 en Brasil entre Valparaíso y P Mendocinas, robaron 50m de un cable de 300 pares.
 - El 13 de enero de 2023 en Brasil entre Valparaíso y P Mendocinas, robaron 100m de un cable de 300 pares.
 - El 12 de enero de 2023 robaron 80m de un cable de 10 pares, en Chile y García Lorca. En José C. Paz.
 - También el 12 de enero de 2023 robaron 100m de un cable de 200 pares, en Rosetti entre P Mendoza y C Suarez. En José C. Paz.
 - El 13 de enero de 2023 robaron al Sr Godoy el bolso con herramientas para reparaciones de fibra óptica y 2 celulares, uno de la Cooperativa y otro propio. Cabe destacar que se encontraba trabajando solo. Y el celular propio lo tenía para consultar el JSAT móvil, ya que el IMOWI no tenía posibilidad de acceso a datos.
 - El 24 de enero de 2023 robaron 100m de un cable de 300 pares, en San Lorenzo esquina Chile. En Malvinas Argentinas.
 - El 25 de enero de 2023 robaron 80m de un cable de 200 pares, en Los Patos entre Chile y Guayana. En Malvinas Argentinas.
 - El 26 de enero de 2023 robaron 50m de un cable de 300 pares, Capitán Martínez y Lafinur. En José C. Paz.
 - Durante el mes de febrero de 2023 continuamos sufriendo reiterados robos de cables en el sector del parque industrial de Tortuguitas.

Los hechos se concentraron en Brasil y Valparaíso, hacia Descartes y hacia Constituyentes.

- EL 8 de febrero de 2023, sobre Brasil y sobre Valparaíso, robaron 100 y 50 metros de cable de 300 pares.

- El 9 de febrero de 2023, sobre Valparaíso, nos robaron 50 metros de 300 pares.

- EL 13 de febrero de 2023 Sobre Valparaíso, robaron 200 metros de 300 pares.

- El 13 de febrero de 2023 Sobre Brasil, entre Patricias Mendocinas y Descartes, robaron 100 metros de 300 pares.

- EL 16 de febrero de 2023 Sobre Brasil, entre Valparaíso y Capitán Bermúdez, robaron 100 metros de 400 pares.

- El 21 de febrero de 2023, Brasil entre Valparaíso y C Bermúdez; Brasil entre Descartes y P Mendocina; y Brasil entre C Bermúdez y Falucho. En total se robaron 150 metros de 400 pares y 100 metros de 300 pares.

- El 27 de febrero del 2023 se robaron 50 metros de 400 pares en República Dominicana esquina Descartes

- Además, el 1° de febrero robaron 30 metros de un cable de 300 pares y de otro de 50 pares, en Jonte esquina Acerboni. Y también el mismo día, se robaron 200 metros de 300 pares en Acerboni entre Jonte y Canning. Todos estos hechos en José C. Paz.

- El 6 de febrero robaron 6 metros de 2 cables, uno de 300 pares y otro de 400 pares, en Montes de Oca esquina Laprida. En José C. Paz.

- El 7 de febrero robaron 50 metros de 400 pares, en Pedro de Mendoza entre Rosetti y Blas Parera. En José C. Paz.

- El 9 de febrero robaron 30 metros de 300 pares, en El Callao esquina Bolivia. En Malvinas Argentinas.

- El 17 de febrero de 2023 robaron aproximadamente 1 metro de 200 pares, en Paso de los Patos esquina Guayanas. En Malvinas Argentinas.

- El 21 de febrero de 2023 robaron 100 metros de 300 pares, en San Lorenzo entre Chile y Brasil. En Malvinas Argentinas.

- El 1ro de marzo de 2023, nos robaron 50 metros de 400 pares, en Brasil entre Capitán Bermúdez y Falucho. En Malvinas Argentinas.

- El 6 de marzo de 2023 robaron los cables del armario ubicado en Brasil esquina Valparaíso, implican 2 metros de 400 pares, 6 metros de 300 pares, y 4 metros de 150 pares. En Malvinas Argentinas.

- El 7 de marzo de 2023, nos robaron 50 metros de 2 cables de 400 pares, uno en Bolivia entre Uspallata y El Callao; y otro en Descartes entre Guatemala y Bolivia. Los dos en Malvinas Argentinas.

- También el 7 de marzo robaron 50 metros de 2 cables de 150 pares, en dos lugares distintos: Montes de Oca esquina Quiros, y Montes de Oca esquina Pirovano. En José C. Paz.

- El 8 de marzo de 2023, nos robaron 50 metros de 400 pares, en Descartes entre Guatemala y Bolivia; y 40 metros de cable de 300 pares en Miraflores entre Puerto Rico y Canadá. Los dos en Malvinas Argentinas.

- El 11 de marzo de 2023 robaron 50 metros de 200 pares, en Vedia entre Chacabuco y Panamá. En Malvinas Argentinas.

- El 20 de marzo de 203 nos cortaron 2 cables, uno de 300 pares en Acerboni esquina Einstein, y otro de 100 pares, en Lorca entre Miguel Cané y Chile. Los dos en José C. Paz.

- El mismo día nos robaron 150 metros de cable de 200 pares en Rosetti entre Pedro de Mendoza y Suarez. También en José C. Paz.

- El 27 de marzo de 2023 nos robaron 120 metros de cable de 200 pares en San Salvador y Fray Centeno. En José C. Paz.

- El 29 de marzo de 2023 nos quemaron un cable de 20 pares en Constitución y Alvarado. En José C. Paz.

- El 30 de marzo de 2023 robaron 300 metros de 200 pares, en Rosetti entre Pedro de Mendoza y Suarez. En José C. Paz.

- El 1ro de abril de 2023, nos robaron 50 metros de 150 pares, en Patricias Mendocinas entre Colombia y Cuba. En Malvinas Argentinas. El mismo día en Patricias Mendocinas entre Pto. Rico y Rep. Dominicana, nos robaron 100 metros de 200 pares. En Malvinas Argentinas.

- El 3 de abril de 2023, nos robaron 50 metros de 200 pares, en San Salvador entre Fray Centeno y Atahualpa. En José C. Paz.

- El 8 de abril de 2023, nos robaron 30 metros de 100 pares en FONAVI, entre circ. 11 y 12 (Escobar), y 50 metros de cable de 400 pares en Acerboni entre Nobel y Lisandro de la Torre, en José C. Paz.

- El 11 de abril de 2023, nos robaron 100 metros de 200 pares, en FONAVI, Circ. 9 entre torre 1 y 2. En Escobar.

- El mismo día nos robaron 100 metros de 200 pares en dos sitios: Paunero entre Juan B. Justo y Solís, y Solís entre Paunero y D' Elia. Los dos en José C. Paz.

- El 12 de abril de 2023, nos robaron 200 metros de 300 pares, en Pedro de Mendoza entre Rosetti y San Luis. En José C. Paz.

- El 15 de abril de 2023, nos robaron 3 metros de 100 pares, en Aguado esquina El Salvador, y 100 metros de cable de 150 pares en Miraflores entre Puerto Rico y Rep. Dominicana. En Malvinas Argentinas.

- El 19 de abril de 2023, nos robaron 30 metros de 300 pares y 30 metros de 100 pares, en Montes de Oca y Laprida, además 50 metros de cable de 200 pares en Cramer entre Ugarteche y Trelles. Todos en José C. Paz.

- El 25 de abril de 2023, nos robaron 2 metros de dos cables de 300 pares, en Falucho esquina Canadá. En Malvinas Argentinas.

- El 27 de abril de 2023, nos robaron 2 metros de 200 pares, en Ecuador entre El Callao y Uspallata. En Malvinas Argentinas.

- El 5 de mayo de 2023, nos robaron 150 metros de 300 pares, en Nicaragua entre Yatasto y Falucho. En Malvinas Argentinas.

- El mismo día, en Vedia entre Chacabuco y Panamá, nos robaron 50 metros de 200 pares. En Malvinas Argentinas.

- El 8 de mayo de 2023, nos robaron 30 metros de 200 pares, en Esteban Gómez esquina Brown. En Malvinas Argentinas.

- El mismo día sufrimos dos robos en José C. Paz: en Atahualpa entre Tegucigalpa y San Salvador, nos robaron 50 metros de 400 pares y en San Salvador esquina Fray Centeno

- El 18 de mayo de 2023, nos robaron 50 metros de 200 pares, en Esteban Gómez entre Palacios y Benito Lynch, en Malvinas Argentinas.

- El 23 de mayo de 2023, nos robaron 6 metros de 300 pares, en Balcarce entre Jorge Newbery y Juan Días Solís. En José C. Paz.
 - El 24 de mayo de 2023 sufrimos dos robos en Malvinas Argentinas: uno en Nicaragua y Falucho, donde se robaron 50 metros de 300 pares y otro en Nuñez entre Nicaragua y Yatasto, se robaron 50 metros de 300 pares.
 - El 27 de mayo de 2023, nos robaron 50 metros de 200 pares, en San Lorenzo entre Directorio y Chile. En Malvinas Argentinas.
 - El 31 de mayo de 2023 sufrimos dos robos: nos robaron 20 metros de 300 pares en Lavalle entre Constitución y Williams, en José C. Paz y en Malvinas Argentinas, nos robaron 70 metros de 50 pares, en Drago entre Einstein y Nobel.
 - El 1ro de junio de 2023, nos robaron 150 metros de 200 pares, en Esteban Gómez entre Palacios y Benito Lynch. En Malvinas Argentinas.
 - El mismo día, en Cantilo entre García Lorca y Rosetti, nos robaron 200 metros de 300 pares. En José C. Paz.
 - El 5 de junio de 2023, nos robaron 50 metros de 100 pares y 50 metros de cable de 50 pares, en Batalla de Maipú entre Guatemala y Sudamérica. En Malvinas Argentinas.
 - El 6 de junio de 2023, nos robaron 120 metros de 300 pares, en Brasil entre Patricias Mendocinas y Descartes, en Malvinas Argentinas.
 - El mismo día, nos robaron 50 metros de 400 pares, en Montes de Oca y Copello, y 50 metros de cable de 300 pares en Montes de Oca y Bustamante. En José C. Paz.
 - El 12 de junio de 2023, nos robaron, nuevamente, 50 metros de 300 pares, en Brasil entre Patricias Mendocinas y Descartes. En Malvinas Argentinas.
- Y el mismo día en Laprida esquina Montes de Oca, nos robaron 2 metros de 2 cables de 200 pares. En José C. Paz.
- El 23 de junio de 2023 sufrimos dos robos en José C. Paz: uno en Castañeda entre Washington y Vera Paz, donde se robaron 100 metros de 100 pares y otro en Washington entre Castañeda y Estanislao del Campo, se robaron 100 metros de 200 pares.
- Además, el mismo día robaron 50 metros de cable de 300 pares en Esteban Gómez entre Jose Hernández y Ambrosetti. En Malvinas Argentinas.
- El 26 de junio de 2023, nos robaron 50 metros de 400 pares, en Atahualpa entre Washington y Ottawa. En José C. Paz.
 - El 27 de junio de 2023 sufrimos dos robos: 50 metros de 300 pares en Balcarce entre Pueyrredón y Jorge Newbery y 30 metros de 400 pares, en Pueyrredón y Monteagudo. Ambos en José C. Paz.
 - Finalmente, el 28 de junio de 2023, nos cortaron una fibra óptica de 12 pelos en Guadalajara y Quirós. En José C. Paz.

En todos estos casos, se informó al sector de seguridad y a la gerencia de la Cooperativa.

* Ver cuadro en página 48. Detalle total de las denuncias efectuadas en el presente ejercicio.

Anexo E. Transmisiones Emitidas

Se detallan a continuación la totalidad de las notas, contenidos y transmisiones emitidas por NTV y nuestras plataformas.

Notas diarias

Continuamos compartiendo contenido de interés y de actualidad de nuestra localidad y municipios vecinos en nuestras redes sociales. Las más destacadas:

- Día del bombero.
- Ya puedes tener telefonía celular de la Cooperativa. Conocé Imowi.
- Torneo de Gimnasia Artística en el Complejo Deportivo de la Cooperativa de Tortuguitas.
- Hoy es el Día del Periodista en nuestro país, y saludamos a todos los que cada día nos informan.
- Feliz cumpleaños Tortuguitas.
- ¡Somos Tortuguitas!
- Promo junio, mes de campeones.
- Llega Roberto Fontanarrosa al Auditorio de la Cooperativa, gratis.
- Tortuguitas a pura gimnasia!
- El vóley femenino y una histórica medalla plateada.
- Hoy se celebra el Día Nacional del Donante Voluntario de Sangre.
- Evitemos accidentes con monóxido de carbono.
- Legado Azul, en el marco del día del escritor, la escritora malvinense Mery Rodríguez visitó NTV Radio.
- Pequeño talento! Hoy recibimos a Sophie Reinoso, vecinita de Tortuguitas que está participando del concurso Canta Malvinas Kids.
- Las canchas deportivas de nuestro Polideportivo se renovaron.
- ¿ConocésSensa Android? Es la televisión del futuro.
- No te pierdas Music Vintage, con Sergio Tolaba.
- Gimnasia artística en el Complejo Deportivo de la Cooperativa.

Transmisiones informativas en vivo

Durante este periodo compartimos transmisiones en vivo a través de Facebook live o Youtube, obteniendo así mayor cantidad de seguidores e interacciones con los usuarios de las redes sociales.

Spots hbo, cinemax y espn

Todos los meses incluimos en la emisión del Canal 2 y en el turnero, spots publicitarios de las señales ESPN, STAR+, FOX SPORTS, TNT SPORTS, HBO, CINEMAX, NATGEO y MTV a fin de motivar la contratación de los productos que ofrece Yabirú Tv en sus diferentes packs de servicios.

Anexo F. Deportes

Eventos Deportivos 2022-2023

- Campus básquet
- Torneo Provincial TKD
- Sede Abierto U 21 Voley FMV
- Torneo Invitación Gim Art
- Básquet Torneo Mini-Preinfantiles
- Six Hockey menores y mayores
- Torneo de Gala de Gimnasia Artística

Lo que generó una concurrencia de más de 20.000 personas en el período.

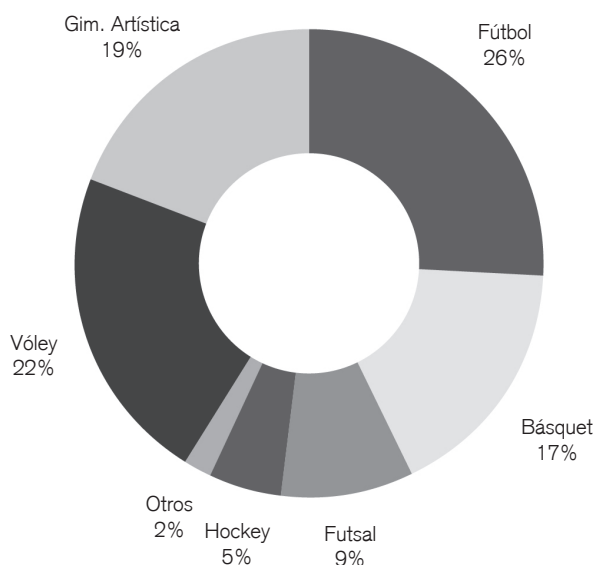
Actividades deportivas

Desarrollo

El presente período es el mejor en crecimiento de los últimos 10 años. Y estos son los puntos de referencia:

- Los porcentuales por actividad de nuestra población deportiva, inicio una curva de crecimiento a un promedio del +20%.
- Producto de acciones estratégicas puntuales y específicas, se logra un pico de crecimiento de +692 deportistas a junio 2023. Siendo el segundo mejor pico histórico.

Y hoy estamos en una etapa paulatina de sostener este crecimiento



La población deportiva al cierre del ejercicio alcanzó un total de 692 deportistas.

Federaciones deportivas

Se participa en las siguientes:

- Federación Metropolitana de Básquet – FEBAMBA
- Federación Metropolitana de Voleibol – FMV
- Federación Metropolitana de Gimnasia – FMG
- Asociación Metropolitana de Fútbol - AMF

Nuevas actividades

- Fútbol + 45 y U13: ambas categorías se suman a la competencia oficial de la AMF.
- Básquet no federado grupos 15/18 años.
- Voleibol femenino grupos de U16-18 juegan en liga AVA.

Logros deportivos 2022-23

- Ascenso Elite 2 Fútbol.
- 2° y 3° Selectivos Nacionales de Gim Art
- Básquet inferiores llegó a semifinales del play off
- Baby fútbol 1 y 2 puesto en varias categorías

Gestiones Institucionales

Programa de clubes argentinos

Se presentó ante el Ministerio de Turismo y Deporte, el proyecto de iluminación cancha de fútbol 11.

Renovación concesiones

- Nueva concesión de TENIS
- Nueva concesión del BUFFET
- Continúa LA TORTUGA FÚTBOL PREDIO JH

Infraestructura deportiva

En el presente período se realizaron las siguientes obras y tareas en el predio.

Adquisición material deportivos

Se compraron:

- Balones oficiales de voleibol – babyfútbol – Fútbol - bochas hockey – material de gimnasia artística.

Iluminación sector parque.

Quedo totalmente iluminado todo el predio, a través de la instalación de luminarias en distintos lugares. Y mejoras en parquización de varios sectores

Tareas generales de mantenimiento

Se hicieron mejoras en; canteros parque – techo oficina de mantenimiento y seguridad – material deportivo de gimnasia artística – tableros básquet – reparación A.C. de administración – pintado oficinas adminis-

tración Dir. de Dep. y seguridad - poda árboles, 4 árboles caídos por 2 temporales – tareas de mantenimiento y limpieza instalaciones – arreglo césped sintético canchas de baby arena y caucho – arreglo cerco perimetral del predio – construcción y colocación rejas chalet zona tenis - tareas cotidianas de limpieza y mantenimiento predio.

Polideportivo

- **Gimnasia Artística:** subdivisión grupos iniciales y se les otorgó ampliación de sector prácticas (2 cancha vóley) y horarios en el mismo – Se amplió grupo federado a 23.

- **Vóley Femenino:** Nuevo grupo iniciales, amplio horario por la tarde más temprano.

- **Futsal:** nuevas categorías U13 y Veteranos + 45.

Resto actividades mantiene sus formatos. Promedio anual de + 250 competencia.

Anexo G. Muebles Útiles y Equipos

Durante este ejercicio, que abarca el periodo julio de 2022 y junio de 2023, se realizaron las siguientes inversiones:

Mejoras sobre inmuebles	Sede Central
Herramientas	Sede Central
Central telefónica	Sede Central
Equipo y red	Sede Central
Equipos de internet	Sede Central
Muebles y útiles	Sede Central
Instalaciones	Sede Central
Maq.Software/hardware	Sede Central
Maq.Software/hardware lptv	Sede Central
Equipos de lptv	Sede Central
Set Top Box	Sede Central
Instalaciones	Central José C. Paz
Mejoras sobre inmuebles	Polideportivo
Muebles útiles	Polideportivo
Instalaciones	Central José Hernández.

Las sumas invertidas se detallan en el Balance y el Estado Contable, y su contenido detallado en la presente memoria.

Anexo H. Rodados

Modelo	Patente	Año
Unidad N° 1		
Ford Ranger	KRM 351	2011
Unidad N° 2		
Ford Ranger	JYM 753	2011
Unidad N° 3		
Ford F - 100	FDZ 602	2005
Unidad N° 4		
Ford F - 100	FFH 045	2005
Unidad N° 5		
Fiat Iveco Daily 55C16*	PKA 603	2015
Unidad N° 6		
Ford F - 100	FCT 995	2005
Unidad N° 7		
Ford F - 100	FDP 318	2005
Unidad N° 8		
Renault Kangoo	EWQ 919	2005
Unidad N° 9		
Renault Kangoo	EYM 644	2005
Unidad N° 10		
Renault Kangoo	OIK 637	2014
Unidad N° 11		
Ford F -4000 *	FDP 315	2005
Unidad N° 12		
Renault Kangoo	HYQ 826	2009
Unidad N° 13		
Fiat Iveco Daily	AD 672 EG	2019

(*) Estas unidades poseen hidroelevador.

Anexo I. Personal

Se informa a continuación la composición de los distintos sectores de la Cooperativa con la totalidad del personal afectado a cada sector, altas y bajas.

El total de empleados al 30/06/2023 es de 86 personas conforme a la siguiente distribución:

*Ver cuadro en página 51

Nuevas Incorporaciones

Sector	Apellido y Nombre	Ingreso
Contable	Gimenez, Maria Belén	01/03/23
Internet	Carbón, Mauricio Ezequiel	13/03/23
Técnica Planteles	Pena, Eliel Santiago	20/03/23
Comercial	Ibarrola, Rocío Denise	27/03/23
Maestranza	Videla, Elsa Gabriela	23/11/21
Polideportivo	Ybarra, Martín Arian	14/03/22
Técnica Centrales	Bustelo, Daniel Alejandro	21/03/22
Cultura / Gerencia	Escobar, Nadia Soledad	02/05/22
SopORTE Internet / IPTV	Cabral, Iván Federico	09/05/22
SopORTE Internet / IPTV	García, Hernán Gabriel	09/05/22

Desvinculaciones

Sector	Apellido y Nombre	Desvinculación
Comercial	Díaco, Natalia Lorena	11/10/2022
Técnica Centrales	Padilla, Eduardo Raúl	31/10/2022
Contable	Spinelli, Nicolas Martín	04/02/2023
NTV Medios	Fernández, Nancy Andrea	22/02/2023
Internet	Ortiz, Pablo Emiliano	22/02/2023
Comercial	Marino, Carlos Matías Ezequiel	28/03/2023
Comercial	Gimenez Touron, Camila Emmanuela	19/04/2023
Comercial	Díaz, Aldana Micaela	28/04/2023
Internet	Skowron, Ignacio	22/05/2023

Anexo J. ENACOM

Se destacan:

- **Compre argentino:** La Cooperativa se encuentra cumpliendo con la normativa vigente, Ley 27.437, DR 800/18 y Res. S. I. 91/18. Se encuentra pendiente de resolución el recurso de reconsideración planteado contra la Resolución 374/2012.

- **Tasa de Control, Fiscalización y Verificación:** Se cumplimenta en debida forma con el pago de la Tasa de Prestación del Servicio de Telecomunicaciones.

- **Indicadores Trimestrales de Tráfico:** Se cumplimenta con los indicadores trimestrales de tráfico solicitados por el ENACOM.

- **Régimen de información de Planes, Precios y Tarifas:** Continúa vigente CNC 493/2014, la presentación es mensual y se agregó la información de IPTV – TELEVISION.

- **Tasa de Servicio Universal:** Se está cumplimiento en debida forma con el pago de dicha tasa fijada por la legislación.

- **Establecimientos Educativos:** Durante el ejercicio en tratamiento se sigue prestando el Programa Internet Para Establecimientos Educativos.

Además: en relación a los servicios:

1. **Tasa SAGAI:** Para la Sociedad Argentina de Gestión de Actores Intérpretes.

2. **Servicio de Comunicación Audiovisuales –** Presentado mensualmente ante AFIP.

3. **Tasa AADI CAPIF por las señales de IPTV:** Conforme al servicio incorporado de radio y TV que presta la Cooperativa se encuentra cumpliendo en debida forma el pago de dicha tasa.

Se evacuaron los requerimientos de los clientes ante el Organismo con total solución a los mismos.

Anexo K. Varios

Se destacan:

- **Adquisición de la calle Formosa:** Se continuaron los tramites de rigor en este expediente Municipal.

- **Defensa del Consumidor:** Se celebraron las audiencias y se evacuaron los requerimientos de las solicitudes de los organismos de Defensa del Consumidor con solución a los mismos.

Acuerdos:

- Fernández, Nancy. Se celebro audiencia de Conciliacion en fecha 07 de marzo de 2023. Se llevo a un acuerdo por \$2.500.000 a ser pagados en cinco cuotas mensuales, iguales y consecutivas de \$500.000, empezó a pagarse el 29 de marzo de 2023 y finaliza de abonarse el 28 de julio de 2023. En el presente ejercicio se abonó hasta la cuarta cuota del acuerdo.

- Díaco, Natalia. Se celebro audiencia el 16 de diciembre de 2022. Se llevo a un acuerdo por \$2.250.000 en cinco cuotas mensuales,

iguales y consecutivas de \$450.000, empezó a pagarse el 21 de diciembre de 2022 y se finalizó de pagar el 21 de abril de 2023, con el pago de las cuotas también se abonó el pago de los honorarios de la abogada de la parte actora. Por lo cual se terminó de abonar en este ejercicio.

Se ha dado tratamiento y contestación oportunos a los requerimientos que se solicitaron a la Cooperativa.

Anexo L. Causas Judiciales

A continuación, se detallan las causas judiciales y extrajudiciales:

1. Tapia Matias Sebastian C/ Cooperativa de Provision de Servicios Publicos de Tortuguitas Ltda. S/ Despido

Tribunal de Trabajo N° 2 de San Miguel. Expte 10661

Fecha de inicio: 08/11/2019.

Monto reclamado: \$744.373,89.- con más honorarios y costas.

Estado: Continua en etapa probatoria y se fijó fecha de audiencia de vista de causa para el 5 de diciembre de 2023 a las 11 horas.

Se enviaron la cédulas de notificación a los testigos.

2. Vega Daniel Antonio C/ Cooperativa de Provisión de Servicios Públicos de Tortuguitas y Otro/A S/ Despido.

Tribunal de Trabajo Nro. 1 de San Miguel.

Fecha de inicio: 23/02/2023

Despido indirecto de fecha: 03/02/2021

Monto reclamado: \$471.973

Estado: Se contesto demanda el 05/05/2023.

Las restantes causas y/o expedientes informados en ejercicios anteriores se encuentran cumplidos, concluidos y/o archivados, y/o sin novedades.

Anexo M. Contratos

Contratos:

- Contrato con Telecom Argentina S.A
- Contratos con proveedores varios
- Contratos varios del polideportivo
- Contrato Cogent Argentina S.R.L
- Contrato prestadores de servicios TIC.
- Contrato tráfico mayorista internacional.
- Contrato condominio Villa Toscana.

Anexo N. Marco Regulatorio

Rigen las siguientes normativas:

- La Ley de Servicio de Comunicación Audiovisual Nro. 26522 que regula los contenidos.
- La ley Argentina Digital Nro. 27078, promulgada el 18/6/2014, que regula el transporte y la transmisión de las comunicaciones.
- El DNU 267/2015 del 29 de diciembre de 2015.
- Ley Nacional de Telecomunicaciones 19.798.
- También continúa rigiendo el Régimen del Compre Trabajo Argentino.
- Se encuentra cumpliendo en legal tiempo y forma con la Resolución CNC 2220/2012 (Manual de Requerimientos de Información para los prestadores del Servicio de Telecomunicaciones).

Se detallan en el presente Anexo, los Reglamentos del Marco Regulatorio de las Telecomunicaciones para los Prestadores de Servicios TIC

Reglamento General de Servicio Universal

Reglamento de Servicio Universal Resolución ENACOM 721/2020 (Publicado en B.O fecha 03/07/2020). Sustituye Resolución ENACOM 2642/2016 por el cual se regula la prestación del Servicio Universal, los aportes para su inversión como así también los programas del mismo.

Reglamento de Calidad de Servicios TICc

Reglamento de Calidad de Servicios TIC Entró en vigencia en el ejercicio 50, mediante Resolución ENACOM 580/2018:

Reglamento de Servicios TIC de Valor Agregado y Acceso A Internet Sigue rigiendo la Resolución ENACOM 2483/2016 de reglamentos de servicios TIC de valor agregado e internet para los nuevos prestadores. (C 427).

Reglamento General de Clientes

El Reglamento de Clientes de los servicios TIC (Resolución Ministerio de Modernización 733 E-2017) deroga el Reglamento General de clientes de los servicios de comunicaciones móviles (Resolución 490/1997 y los Anexos I y III de la Resolución SC 10059/99 (Reglamento General de Clientes del Servicio Básico Telefónico) manteniendo vigencia Anexo II que corresponde al Régimen sancionatorio de los prestadores del Servicio Básico Telefónico.

Reglamento General de Interconexión

(Resolución Ministerio de Modernización 286/2018) publicado el 18 de mayo de 2018.

Reglamento de Licencias de Servicios TIC
(Resolución Ministerio de Modernización Nro. 697/2017).

Reglamento de Operadores Móviles Virtuales
Resolución Ministerio de Comunicación Nro 38/16.

Marco Normativo del Servicio de lptv
Siguen rigiendo los decretos y resoluciones relacionados con dicho servicio dictado durante ejercicios anteriores:

- DNU 267/2015 de fecha 29 de diciembre de 2015
- RESOLUCION ENACOM 427/2016 de fecha 06 de abril de 2016
- RESOLUCION ENACOM 1394/2016 de fecha 22 de abril de 2016.
- Y demás normas para el servicio.

Reglamento General de los Servicios de Televisión por Suscripción por Vínculo Físico o Radioelectrivo y Satelital.
(Resolución Enacom 1491/2020).

Otras normas:

- DNU 690/2020 B.O 22 de agosto de 2020 que declaró como Servicio Público y Esencial a los Servicios de Telecomunicaciones más las resoluciones que lo reglamentan Res Enacom 1466/1467 de 2020, Res Enacom 203/204/2021. Varias empresas prestadoras solicitaron la inconstitucionalidad del DNU y el control de precios, sin resolverse al cierre del ejercicio.
- RESOLUCION DE JEFATURA DE GABINETE N° 292/21 QUE REGLAMENTA LAS OBRAS Y SERVICIOS TIC A PRESTAR BARRIOS PRIVADOS Y EDIFICIOS: Sobre funciones de los servicios TIC.

Anexo Ñ. Elementos de control aportados por el consejo de administración

Conforme lo dispone la Resolución INAC No. 155/80, modificada por la Resolución No. 583/89, y la Resolución INAES No. 247/09 que dispone la aplicación de la Resolución Técnica No. 24/2009 se enuncian los ítems solicitados por dichas normativas:

1. CONSIDERACIONES GENERALES

1.1. Denominación – Domicilio y Número de Matrícula

La entidad se denomina Cooperativa de Provisión de Servicios Públicos de Tortuguitas Ltda. con domicilio en la calle Periodista Mariano Moreno 1160 de la localidad de Tortuguitas, Partido de

Malvinas Argentinas (Prov. de Buenos Aires), Matrícula INAC N° 6978, y matrícula IPAC N° 005/94.

1.2. Tipo de Cooperativa y Actividad Principal

Según lo establecido en los Art. 1° y 5° del Estatuto Social es una Cooperativa de Primer Grado, cuya actividad principal es la prestar Servicio de Telefonía Básica.

1.3. Número de Asociados y No Asociados

Al 30 de Junio de 2023, el número de Asociados es de 3.135 y el de No Asociados de 17.274.

El número de líneas correspondientes a Asociados Activos es de 4.285 y las de No Asociados y propias es de 17.274.

1.4. Relevamiento de Organización Administrativa y Contable

La Administración de la Cooperativa en su conjunto está a cargo del Consejo de Administración, formado por 9 (nueve) Miembros Titulares y 2 (dos) Suplentes, su constitución, funciones, deberes y atribuciones se rigen por las normas establecidas en el Estatuto Social.

La Gerencia General es desempeñada por un Gerente General. Se encuentran a su cargo cinco Sub-gerencias que se dividen de esta forma: Técnica de Plantel y Sistemas, Técnica de Centrales y Tecnologías, Internet y Sistemas, NOC e IPTV, y Nuevos Proyectos y Negocios.

Posee además departamentos de:

- Auditoría Interna
- Comercial, Atención al cliente, Gestión y Mora
- Compras
- Cómputos
- Contable, Tesorería, Proveedores y Recaudación de Telefonía Pública
- Internet e IPTV
- Mantenimiento Edificio y Maestranza
- Recursos Humanos
- Cultura
- Deportes

La Cooperativa tiene habilitados los siguientes libros:

- Diario General.
- Inventario y Balances.
- IVA Compras y Ventas.
- Actas de Asamblea.
- Actas de Reuniones del Consejo de Administración.
- Informes de Auditoría.
- Informes del Síndico.
- Sueldos y Jornales.

Todos rubricados por el órgano local competente IPAC y Ministerio de Trabajo en el caso del último.

1.5. Cantidad de Personal en Relación de Dependencia

El personal total en relación de dependencia al 30 de Junio de 2023 es de 86 (ochenta y seis).

1.6. Capital Suscripto y Realizado

Al 30 de junio de 2023 el Capital Suscripto, al igual que el Realizado, asciende a la suma de \$1.855.823.815.

1.7. Período Auditado y Ejercicio al que corresponde

El presente informe abarca el período iniciado el 1° de Julio de 2022 y finalizado el 30 de Junio de 2023, correspondiente al Ejercicio Social N°54.

2. Informe sobre la tarea de Revisión

2.1. Elementos analizados en la tarea de revisión de auditoría

Se verificaron las operaciones asentadas en los registros contables de la Cooperativa, llevados de acuerdo a las disposiciones legales vigentes, y sus elementos documentales probatorios, dejando constancia que se realizaron los informes trimestrales; la contabilidad se realiza por medios computarizados.

Se realizó la verificación selectiva de los comprobantes de Egresos con las registraciones respectivas, analizándose la naturaleza y el origen de los pagos, de la misma manera se analizaron los rubros de Ingresos.

En general, se analizaron diversos elementos y tareas tendientes a proveerme de los requisitos básicos que debe reunir la información contenida en los estados contables: Uniformidad, Pertenencia, Valuación, Integridad y Exposición.

2.2. Procedimientos de Auditoría empleados y limitaciones para su aplicación

Para reunir los elementos de juicio válidos y suficientes que permitan respaldar este informe, he aplicado los siguientes procedimientos de auditoría (Res. FACPCE N° 7):

2.2.1. Evaluación de las actividades de control de los sistemas que son pertinentes a la revisión, sirviendo de base para perfeccionar la planificación en cuanto a la naturaleza, extensión y oportunidad de las pruebas de auditoría a aplicar.

2.2.2. Cotejo de los Estados Contables con los registros de Contabilidad.

2.2.3. Revisión de la correlación entre registros, y entre estos y la correspondiente documentación comprobatoria.

2.2.4. Inspecciones oculares.

2.2.5. Obtención de confirmaciones directas de terceros.

2.2.6. Comprobaciones Matemáticas.

2.2.7. Revisiones Conceptuales.

2.2.8. Comprobación de la información relacionada.

2.2.9 Comprobaciones globales de razonabilidad.

2.2.10. Examen de documentos importantes.

2.2.11. Preguntas a funcionarios y empleados de la entidad.

En la aplicación de los procedimientos de auditoría, he actuado sobre bases selectivas, sin encontrarme con limitaciones en la aplicación.

2.3. Fecha a la cual se encuentran pasadas las registraciones contables
Las registraciones contables de la Cooperativa se encuentran pasadas a los libros legales al 30 de Junio de 2023; Libro Diario en copiativo, el mismo consta de 1.000 folios.

2.4. Rubros y cuentas Auditadas

Se analizaron todas las cuentas que integran el Plan de Cuentas de la Cooperativa, con los procedimientos indicados en el punto 2.2, del presente.

2.5. Errores, irregularidades o fraudes que pudieren detectarse

No se han detectado situaciones que merezcan ser incluidas en este párrafo.

2.6. Salvedades que el Auditor considera necesario citar

No considero necesario realizar salvedades.

2.7. Sistemas de valuación

En virtud de lo establecido por las Resoluciones N°419/2019 del INAES la Cooperativa expone los Estados Contables en moneda homogénea, aplicando la metodología de reexpresión establecida en la Resolución Técnica N° 6, de acuerdo con las normas para su aplicación previstas en la Resolución N° 539/18 de la Junta de Gobierno de la Federación Argentina de Consejos Profesionales de Ciencias Económicas y adoptadas por el INAES. El índice a aplicar para la reexpresión será el determinado por la FACPCE en la Resolución N° 539/18 para la aplicación de la Resolución Técnica N° 6.

2.8. Inversión del Fondo de Educación y Capacitación Cooperativa Ley 20337

Sin movimiento.

2.9. Distribución del Fondo de Asistencia Laboral y Estímulo al Personal Ley 20337

Sin movimiento.

2.10. Anexo con comentario sobre las cuentas patrimoniales y de resultado

En sus Informes Trimestrales, la Auditoría Externa expresa que

se verificó la relación entre los asientos contables de los Registros Auxiliares con el Diario General y que en su opinión los saldos de las distintas cuentas, tanto patrimoniales como de resultados, expresan de manera razonable el desarrollo de las actividades, resultando altamente confiables.

2.11. Análisis de la Evolución Reserva Especial Art. 42 Ley 20337 (No Asociados):

Detalle	Importes
Saldo al Inicio del ejercicio	3.145.287.094
Incrementos del ejercicio	0
Disminuciones del Ejercicio	0
Saldo al cierre del Ejercicio	3.145.287.094

2.12. Fondo Educación y Promoción Cooperativo Ley 23427

La entidad es contribuyente de dicho fondo y ha realizado 7 (siete) anticipos a cuenta de la mencionada contribución, totalizando \$ 2.611.234.

2.13. Comentario sobre apoyo financiero recibido del I.N.A.E.S.

No existen situaciones que deban ser incluidas en este párrafo.

3. Análisis Económico Financiero

3.1. Indicadores Económicos Usuales

3.1.1. Grado de liquidez: representa la evaluación de los recursos financieros y los compromisos que tiene que afrontar la Cooperativa, se analizan utilizando los llamados coeficientes de liquidez, es decir, la relación entre las disponibilidades y créditos a corto plazo, con las deudas.

Coefficientes	2020	2021	2022	2023
Coefficiente de liquidez inmediata	0.39	0.37	0.27	0.19
Coefficiente de liquidez con créditos	0.73	0.65	0.42	0.29
Coefficiente de liquidez corriente	2.40	2.67	3.01	2.55

En este caso por cada peso que se adeuda en el corto plazo, al 30 de Junio de 2023, la Cooperativa cuenta con \$ 2,55 para devolverlo.

3.1.2. Grado de solvencia patrimonial: Este índice nos manifiesta que por cada peso de deuda al 30 de Junio de 2023, la Cooperativa cuenta con \$ 10,20 de Patrimonio Neto.

3.1.3. Grado de endeudamiento: Nos indica la relación entre el total de deudas y el Patrimonio Neto, determinando que por cada peso de Patrimonio Neto, la Cooperativa adeuda 0,10.

3.2. Estado de Variación del Capital Corriente (Método directo)

Se expone en el Estado de Origen y Aplicación del Capital Corriente del Balance General.

3.3. Cuadro Comparativo de Crecimiento

Los valores comparativos del Ejercicio anterior se encuentran actualizados al índice de cierre 1.709,6115 cuyo coeficiente es de 2,1558 según surge de los índices publicados por FACPCE en la Resolución N° 539/18

*Ver cuadro en página 51

3.4. Producción Mensual

No existen situaciones que merezcan ser incluidas en este párrafo.

3.5. Detalle y Monto de Productos Exportados y/o Importados

No se ha verificado dicho tipo de comercialización.

4. Comentarios sobre rubros del Activo y Pasivo – Resultados

4.1. Operatoria con No Asociados

Teniendo en cuenta que esta actividad ha superado el tope del 40 % de los servicios prestados a los asociados, debemos aclarar que la Cooperativa ha notificado tal situación a los entes de contralor.

Al cierre del Ejercicio los Terceros No Asociados ascienden a la cantidad de 17.274.

5. Aclaraciones Reglamentarias

En cumplimiento de la Resolución N°419/2019 del INAES que instrumenta la reexpresión de los Estados Contables en moneda Homogénea, aplicando la metodología expuesta en la RT N° 6 en congruencia de la Resolución 539/18 FACPCE

El Balance General correspondiente al Ejercicio No. 54, ha sido confeccionado conforme a lo dispuesto por la Resolución Técnica No. 24/2008, aprobada por Resolución CD No. 3.303/09 del Consejo de Profesionales en Ciencias Económicas y por Resolución INAES No. 247/09 que dispone la implementación de la RT 24, para las entidades cooperativas, por los ejercicios iniciados a partir del 1 de enero de 2009.

La Auditoría Externa ha dado cumplimiento a lo normado por Resolución MD No. 1.550/10 del Consejo de Profesionales en Ciencias Económicas, respecto de los contenidos del Informe Extenso de Auditoría en Entes Cooperativos, como así también a la Resolución Técnica N° 31/2011 de la Federación Argentina de Consejos Profesionales en Ciencias Económicas.

Asimismo ha dado cumplimiento a la Resolución INAES No.4.579/09, referida a la Ley No. 25.246/00 y Decreto No. 3270/2009.

He llevado a cabo mi examen de conformidad con las normas de auditoría establecidas en la Resolución Técnica N° 37 de la Federación Argentina de Consejos Profesionales de Ciencias Económicas, conforme ha sido aprobada por la Resolución CD N° 3518 del Consejo Profesional de Ciencias Económicas de la Provincia de Buenos Aires. La normativa profesional requiere el cumplimiento de los requerimientos éticos establecidos en el Código de Ética vigente en la jurisdicción de dicho Consejo, así como que se planifique y ejecute la auditoría con el fin de obtener una seguridad razonable de que los Estados Contables están libres de incorrecciones significativas.

Anexo O. Donaciones

Razón social

- Asoc.Coop. Jardín de infantes 905.
- Asociación civil cambiemos juntos – ONG cambiemos juntos.
- Asociación Civil El Encuentro.
- Asociación Civil Florecer.
- Asociación Civil Hagamos Futuro de Tierras Altas.
- Asociación Civil Los Amigos de la Infancia de Tortuguitas.
- Asociación Civil Nuestra Vida, Centro de Prevención.
- Asociación Civil Por una Sonrisa.
- Asociación Civil Seguridad Social y Ciudadana.
- Asociación Cooperadora de la E.E.M. N° 7.
- Asociación Cooperadora del Centro de Investigación Educativa.
- Asociación Cooperadora Escuela Educación Técnica N° 2 FONAVI.
- Asociación Cooperadora Escuela N° 16.
- Asociación Cooperadora Escuela N° 8.
- Asociación Cooperadora Escuela N° 2.
- Asociación Cooperadora Jardín de Infantes N° 905.
- Asociación La Esperanza de Callao.
- Asociación Revivir / Comunidad Terapéutica.
- Biblioteca Popular Puma.
- Bomberos Voluntarios de José C. Paz.
- Bomberos Voluntarios TORTUGUITAS.
- Capilla Inmaculada Concepción.
- Casa de la Cultura de M. Alberti.
- Centro Bernabé Familiar Cristiano.
- Centro Comercial e Industrial Tortuguitas.
- Centro Comunitario San Cayetano.
- Centro Cultural "El Hornero".
- Centro de formación profesional.
- Centro de Jubilados y Pensionados 24 de febrero.
- Centro Educativo N° 451.
- Centro especializado bachiller de adultos con orientación en salud pública.
- Centro de jubilados y pensionados. 24 de febrero.
- Club Belgrano.
- Comisaría Barrio Frino.
- Destacamento infantería departamental Pilar.
- Dirección General de Cultura y Educación.
- E.P.B. N° 40 John F. Kennedy.
- El Chelito.
- El corazón de los Angeles Malvinenses.
- EPN N °6 Jose C. Paz, GUILLERMO SUGASTI.
- ESC. EGB N° 9, Malvinas Argentinas.
- Escuela E.E.S.T N° 2.
- Escuela E.P.B. N° 30.
- Escuela E.S.B N°4.
- Escuela EGB N° 19.
- Escuela EGB N° 21 Rosario V. Peñalosa.
- Escuela EGB N° 315.
- Escuela EGB N° 327.
- Escuela EGB N° 329.
- Escuela EGB N° 330.
- Escuela EGB N° 37.
- Escuela EGB N°2 José Hernández.
- Escuela Media N° 6.
- Escuela N° 1.
- Escuela N° 21 y E.E.M. N° 3.
- Escuela N° 28 Gral. E. Mosconi.
- Escuela N° 29 Leopoldo Herrera.
- Escuela N° 3.
- Escuela N° 37.
- Escuela N° 41.
- Escuela N° 46.
- Escuela N° 503.
- Escuela N ° 33.
- Escuela primaria N° 9 Malvinas Argentinas.
- Escuela Secundaria N° 10.
- Escuela Secundaria N° 31.
- FM Country.
- FM Escucha
- Fundación Hogar San Jose Providente.
- Guardería El Retoño.
- Institución Cabas Escuela N ° 501.
- Instituto Bartolomé de las Casas.
- Instituto Superior de Formación Docente N° 36.
- Jardín de Infantes N° 903 Ricardo Gutiérrez.
- Jardín de Infantes N° 906.
- Jardín de Infantes N° 907.
- Jardín de Infantes N° 910 Sol y Verde.
- Jardín de Infantes N° 911.

- Jardín de Infantes N° 920.
- Jardín de Infantes N° 921.
- Jardín de Infantes N° 925.
- Jardín de Infantes N° 929.
- Jardín de Infantes N° 930.
- Jardín Maternal La arduilla dormilona.
- Jardín Maternal N° 4 Santa Teresa.

- Municipalidad de Malvinas.
- Municipalidad Malvinas Argentina.
- Pro Defensa del Trabajo, la Salud y Seguridad.
- Sala de primeros auxilios Juan Carlos Selles.
- Sociedad de Fomento, El Rincón de Tortuguitas.
- Trabajando por los niños O.N.G.

*Anexo D. Detalle Total de las Denuncias Efectuadas

Denuncias por robo de cables -julio 2022 a junio 2023

Fecha	Dirección	Comisaria	Municipio	Cable	Metros
26/7/2022	San Salvador e/Congreso y Copello	José C. Paz 2da.	José C. Paz	300 pares	corte
5/8/2022	Laprida e/San Blas y Caracas	José C. Paz 2da.	José C. Paz	100 pares	50
18/8/2022	Cramer e/Ugarteche y Trelles	José C. Paz 2da.	José C. Paz	200 pares	corte
6/9/2022	Tiunvirato e/General Arenales y Capitan Martinez	José C. Paz 1ra.	José C. Paz	100 pares	90
9/9/2022	Lisandro de la Torre e/Castelli y Wilde	José C. Paz 2da.	José C. Paz	400 pares	50
15/9/2022	Lisandro de la Torre e/Castelli y Wilde	José C. Paz 2da.	José C. Paz	400 pares	45
18/10/2022	Pedro de Mendoza E/Vicente Lopez y San Luis	José C. Paz 1ra.	José C. Paz	300 pares	50
		José C. Paz 1ra.	José C. Paz	200 pares	50
2/11/2022	Juan Cruz Vareal e/Compostela y Rivadavia	José C. Paz 2da.	José C. Paz	300 pares	40
14/11/2022	Juan Cruz Vareal e/Compostela y Rivadavia	José C. Paz 2da.	José C. Paz	300 pares	80
17/11/2022	Jorge Newbery e/Roque Saez Peña y Granaderaos a Caballo	José C. Paz 1ra.	José C. Paz	200 pares	200
		José C. Paz 1ra.	José C. Paz	100 pares	200
	Juan B. Justo e/Zapiola y Gaspar Campos	José C. Paz 1ra.	José C. Paz	150 pares	200
18/11/2022	Laprida e/Piñeiro y Matheu	José C. Paz 2da.	José C. Paz	100 pares	2
6/12/2022	Pedro de Mendoza e/Blas Parera y San Luis	José C. Paz 1ra.	José C. Paz	100 pares	130
30/1/2023	Chile e/Garcia Lorca y Ruta N° 8	José C. Paz 1ra.	José C. Paz	20 pares	50
	Rosetti e/Juan Diaz de Solis y Juan B. Justo	José C. Paz 1ra.	José C. Paz	200 pares	80
10/2/2023	Montes de Oca y Laprida	José C. Paz 2da.	José C. Paz	400 pares	6
		José C. Paz 2da.	José C. Paz	300 pares	6
	Alvarez Jonte e/Acerboni y Capitan Martinez	José C. Paz 1ra.	José C. Paz	50 pares	30
	Acerboni e/Alvarez Jonte y Canning	José C. Paz 1ra.	José C. Paz	300 pares	30
10/3/2023	Montes de Oca y Pirovano	José C. Paz 1ra.	José C. Paz	300 pares	30
	Montes de Oca y Quiroz	José C. Paz 2da.	José C. Paz	150 pares	50
20/3/2023	Rosetti e/Jorge Newbery y Juan B. Justo	José C. Paz 2da.	José C. Paz	150 pares	50
30/1/2023	Chile e/Garcia Lorca y Ruta N° 8	José C. Paz 1ra.	José C. Paz	20 pares	50
	Rosetti e/Juan Diaz de Solis y Juan B. Justo	José C. Paz 1ra.	José C. Paz	200 pares	80
10/2/2023	Montes de Oca y Laprida	José C. Paz 2da.	José C. Paz	400 pares	6
10/2/2023	Montes de Oca y Pirovano	José C. Paz 2da.	José C. Paz	300 pares	6
10/2/2023	Alvarez Jonte e/Acerboni y Capitan Martinez	José C. Paz 1ra.	José C. Paz	50 pares	30
		José C. Paz 1ra.	José C. Paz	300 pares	30
	Acerboni e/Alvarez Jonte y Canning	José C. Paz 1ra.	José C. Paz	300 pares	200
	Pedro de Mendoza e/Rosetti y Blas Parera	José C. Paz 1ra.	José C. Paz	300 pares	30

Cooperativa de Tortuguitas

Continuación

Fecha	Dirección	Comisaria	Municipio	Cable	Metros
10/3/2023	Montes de Oca y Pirovano	José C. Paz 2da.	José C. Paz	150 pares	50
	Montes de Oca y Quiroz	José C. Paz 2da.	José C. Paz	150 pares	50
20/3/2023	Rosetti e/Jorge Newbery y Juan B. Justo	José C. Paz 1ra.	José C. Paz	200 pares	150
31/3/2023	Fray Centeno y San Salvador	José C. Paz 2da.	José C. Paz	200 pares	100
31/3/2023	Rosetti e/Juan B. Justo y Pedro de Mendoza	José C. Paz 1ra.	José C. Paz	200 pares	150
13/4/2023	Acerboni e/Nobel y Lisandro de la Torre	José C. Paz 1ra.	José C. Paz	400 pares	50
	Pedro de Mendoza E/Blas Parera y Rosetti	José C. Paz 1ra.	José C. Paz	300 pares	20
	Solis e/Paunero y D'Elia	José C. Paz 1ra.	José C. Paz	200 pares	100
	Paunero e/Juan B. Justo y Solis	José C. Paz 1ra.	José C. Paz	200 pares	100
13/4/2023	Pedro de Mendoza e/Rosetti y San Luis	José C. Paz 1ra.	José C. Paz	300 pares	200
21/4/2023	Cramer e/Ugarteché y Trelles	José C. Paz 2da.	José C. Paz	200 pares	50
	Montes de Oca y Laprida	José C. Paz 2da.	José C. Paz	300 pares	30
		José C. Paz 2da.	José C. Paz	100 pares	30
8/5/2023	Atahualpa e/Tegucigalpa y San Salvador	José C. Paz 2da.	José C. Paz	400 pares	50
	San Salvador y Fray Centeno	José C. Paz 2da.	José C. Paz	200 pares	50
2/6/2023	Lavalle e/Constitución y William	José C. Paz 1ra.	José C. Paz	300 pares	20
	Castillo e/García Lorca y Rosetti	José C. Paz 1ra.	José C. Paz	200 pares	300
26/6/2023	Montes de Oca y Laprida	José C. Paz 2da.	José C. Paz	200 pares	4
	Montes de Oca y Copello	José C. Paz 2da.	José C. Paz	400 pares	50
	Montes de Oca y Bustamante	José C. Paz 2da.	José C. Paz	300 pares	50
	Castañeda e/Washington y Vera Paz	José C. Paz 2da.	José C. Paz	100 pares	100
	Washington e/Estanislao del Camo y Catañeda	José C. Paz 2da.	José C. Paz	200 pares	100
	Atahualpa e/Washington y Otawa	José C. Paz 2da.	José C. Paz	400 pares	50
27/6/2023	Balcarce e/Pueyrredon y Jorge Newbery	José C. Paz 1ra.	José C. Paz	300 pares	50
	Monteagudo y Pueyrredon	José C. Paz 1ra.	José C. Paz	400 pares	30
6/7/2022	EEUU e/Yapeyú y El Callao	Tortuguitas 4ta.	Malvinas Argentinas	200 pares	180
7/7/2022	Einstein e/Caracas y Trinidad	Tortuguitas 4ta.	Malvinas Argentinas	400 pares	80
15/7/2022	Einstein e/Caracas y San Blas	Tortuguitas 4ta.	Malvinas Argentinas	400 pares	100
22/7/2022	BraSIL E/Valparaiso y Patricias Mendocinas	Ing. Pablo Nogues 3ra.	Malvinas Argentinas	300 pares	corte
27/7/2022	Einstein e/San Salvador y San Blas	Tortuguitas 4ta.	Malvinas Argentinas	300 pares	55
28/7/2022	Haití e/San Lorenzo y Chacabuco	Tortuguitas 4ta.	Malvinas Argentinas	400 pares	corte
29/7/2022	Einstein e/San Salvador y San Blas	Tortuguitas 4ta.	Malvinas Argentinas	300 pares	5
3/8/2022	Einstein e/Pcia.de Bs.As. Y Trinidad	Tortuguitas 4ta.	Malvinas Argentinas	300 pares	corte
	Haití e/San Lorenzo y Yapeyú	Tortuguitas 4ta.	Malvinas Argentinas	400 pares	50
8/8/2022	Haití e/San Lorenzo y Yapeyú	Tortuguitas 4ta.	Malvinas Argentinas	400 pares	corte
25/8/2022	Mexico e/Hiroshima y Japón	Ing. Pablo Nogues 3ra.	Malvinas Argentinas	400 pares	100
	Japón e/Mexico y Guatemala	Ing. Pablo Nogues 3ra.	Malvinas Argentinas	400 pares	50
26/8/2022	Haití e/San Lorenzo y Yapeyú	Tortuguitas 4ta.	Malvinas Argentinas	400 pares	50
9/9/2022	Nicaragua e/Nuñez y Falucho	Tortuguitas 4ta.	Malvinas Argentinas	400 pares	25
13/9/2022	Nicaragua e/Nuñez y Yatasto	Tortuguitas 4ta.	Malvinas Argentinas	300 pares	50
	Haití e/El Callao y Paso de Uspallata	Tortuguitas 4ta.	Malvinas Argentinas	400 pares	35
13/1/2023	Brasil e/Valparaiso y Patricias Mendocinas	Ing. Pablo Nogues 3ra.	Malvinas Argentinas	300 pares	150
	Patricias Mendocinas y Puerto Rico	Ing. Pablo Nogues 3ra.	Malvinas Argentinas	200 pares	50
1/2/2023	Combate de San Lorenzo e/Santiago de Chile y Directorio	Tortuguitas 4ta.	Malvinas Argentinas	300 pares	100
	Paso de los Patos e/Guayanas y Santiago de Chile	Tortuguitas 4ta.	Malvinas Argentinas	200 pares	80
10/2/2023	Brasil e/Descartes y Valparaiso	Ing. Pablo Nogues 3ra.	Malvinas Argentinas	300 pares	250
13/2/2023	El Callao y Bolivia	Tortuguitas 4ta.	Malvinas Argentinas	400 pares	50

(Continuación)

Fecha	Dirección	Comisaria	Municipio	Cable	Metros
15/2/2023	Brasil e/Valparaiso y Descartes	Ing. Pablo Nogues 3ra.	Malvinas Argentinas	300 pares	300
16/2/2023	Brasil e/Capitan Bermudez y Valparaiso	Tortuguitas 4ta.	Malvinas Argentinas	400 pares	100
	Paso de los Patos y Guayanas	Tortuguitas 4ta.	Malvinas Argentinas	200 pares	1
22/2/2023	Combate de San Lorenzo e/Brasil y Santiago de Chile	Tortuguitas 4ta.	Malvinas Argentinas	300 pares	100
	Brasil e/Capitan Bermudez y Valparaiso	Tortuguitas 4ta.	Malvinas Argentinas	400 pares	100
23/2/2023	Brasil e/Patricia Mendocinas y Descartes	Ing. Pablo Nogues 3ra.	Malvinas Argentinas	300 pares	100
	Brasil y Valparaiso	Tortuguitas 4ta.	Malvinas Argentinas	400 pares	50
27/2/2023	Brasil e/Capitan Bermudez y Falucho	Tortuguitas 4ta.	Malvinas Argentinas	400 pares	50
	Republica Dominicana y Descartes	Ing. Pablo Nogues 3ra.	Malvinas Argentinas	400 pares	50
28/2/2023	Valparaiso e/Brasil y Directorio	Ing. Pablo Nogues 3ra.	Malvinas Argentinas	300 pares	50
28/2/2023	Brasil e/Valparaiso y Falucho	Tortuguitas 4ta.	Malvinas Argentinas	400 pares	50
9/3/2023	Bolivia e/El Callao y Uspallata	Tortuguitas 4ta.	Malvinas Argentinas	400 pares	50
	Miraflores e/Puerto Rico y Canadá	Tortuguitas 4ta.	Malvinas Argentinas	300 pares	40
		Ing. Pablo Nogues 3ra.	Malvinas Argentinas	400 pares	2
9/3/2023	Brasil y Valparaiso	Ing. Pablo Nogues 3ra.	Malvinas Argentinas	300 pares	6
		Ing. Pablo Nogues 3ra.	Malvinas Argentinas	150 pares	5
	Descartes e/Guatemala y Bolivia	Ing. Pablo Nogues 3ra.	Malvinas Argentinas	400 pares	50
	Guatemala y Bolivia	Ing. Pablo Nogues 3ra.	Malvinas Argentinas	400 pares	50
11/3/2023	Mariano de Vedia e/Batalla de Chacabuco y Panamá	Tortuguitas 4ta.	Malvinas Argentinas	200 pares	50
	Patricia Mendocinas e/Colombia y Cuba	Ing. Pablo Nogues 3ra.	Malvinas Argentinas	150 pares	50
12/4/2023	Patricia Mendocinas e/Puerto Rico y República Dominicana	Ing. Pablo Nogues 3ra.	Malvinas Argentinas	200 pares	100
	Aguasfuerzas y El Asasfuerzas	Tortuguitas 4ta.	Malvinas Argentinas	100 pares	3
17/4/2023	Miraflores e/Puerto Rico y Republica Dominicana	Tortuguitas 4ta.	Malvinas Argentinas	150 pares	100
19/4/2023	Mariano de Vedia e/Chacabuco y Panamá	Tortuguitas 4ta.	Malvinas Argentinas	200 pares	150
	Falucho y Canadá	Tortuguitas 4ta.	Malvinas Argentinas	300 pares	2
25/4/2023	Canadá y Falucho	Tortuguitas 4ta.	Malvinas Argentinas	300 pares	2
	Falucho y Canadá	Tortuguitas 4ta.	Malvinas Argentinas	200 pares	2
27/4/2023	Ecuador e/El Callao y Uspallata	Tortuguitas 4ta.	Malvinas Argentinas	200 pares	2
	Nicaragua e/Yatasto y Falucho	Tortuguitas 4ta.	Malvinas Argentinas	300 pares	150
4/5/2023	Mariano de Vedia e/Chacabuco y Panamá	Tortuguitas 4ta.	Malvinas Argentinas	200 pares	50
10/5/2023	Almirante Brown y Esteban Gomez	Grand Bourg 1ra.	Malvinas Argentinas	200 pares	30
13/5/2023	San Lorenzo y Mariano de Vedia	Tortuguitas 4ta.	Malvinas Argentinas	200 pares	34
18/5/2023	Esteban Gomez e/Benito Lynch y Almirante Brown	Tortuguitas 4ta.	Malvinas Argentinas	200 pares	50
24/5/2023	Falucho y Nicaragua	Tortuguitas 4ta.	Malvinas Argentinas	300 pares	50
	Yatasto y Nicaragua	Tortuguitas 4ta.	Malvinas Argentinas	300 pares	50
30/5/2023	San Lorenzo e/Directorio y Chile	Tortuguitas 4ta.	Malvinas Argentinas	200 pares	50
31/5/2023	Esteban Gomez e/Benito Lynch y Alfredo Palacios	Grand Bourg 1ra.	Malvinas Argentinas	200 pares	150
1/6/2023	Drago e/Einstein y Nobel	Tortuguitas 4ta.	Malvinas Argentinas	50 pares	70
		Tortuguitas 4ta.	Malvinas Argentinas	100 pares	50
5/6/2023	Guatemala e/Maipú y Sudamerica	Tortuguitas 4ta.	Malvinas Argentinas	50 pares	36
7/6/2023	Falucho e/Puerto Rico y Republica Dominicana.	Tortuguitas 4ta.	Malvinas Argentinas	300 pares	110
29/6/2023	Brasil e/Patricia Mendocinas y Descartes	Ing. Pablo Nogues 3ra.	Malvinas Argentinas	300 pares	150
29/7/2022	Jujuy e/Los Laureles y Las Acacias	Pilar 4ta.	Pilar	300 pares	50
8/9/2022	Jujuy e/Entre Ríos y Los Laureles	Pilar 4ta.	Pilar	300 pares	74
	Circ. N°11/N°12 Barrio 24 de Febrero-Garín-Escobar	Destac. 24 de Febrero, Garín	Escobar	100 pares	30
13/4/2023		Destac. 24 de Febrero, Garín	Escobar	200 pares	20
	Circ. N°10/N°11 Barrio 24 de Febrero-Garín-Escobar	Destac. 24 de Febrero, Garín	Escobar	100 pares	30

*Anexo I. Composición de los distintos departamentos

Departamento	Cantidad de Empleados (Incluido Personal Jerárquico)	Superior Inmediato
Gerencia general	3 (tres)	Gerente General
Comercial Tortuguitas	17 (diecisiete). El sector se encuentra organizado de la siguiente manera: At. 112 – 6 (seis), Gestión y Mora 1 (una), Cajas 2 (dos), At. Al Cliente 5 (cinco), Ventas 1 (uno), Supervisor 1 (uno), jefe 1 (uno)	Jefe Comercial
Soporte Internet / Iptv	9 (nueve)	Coordinador
Compras	1 (uno)	Jefe de Compras
Cómputos y Sistemas	2 (dos)	Encargada
Contable – Auditoría - Tesorería – Proveedores – Recaudación T. P.	8 (ocho) Organizado de la siguiente manera: Contable 4 (cuatro), Auditoría 1 (uno), Tesorería 1 (uno), y Recaudación T. P. 1 (uno), jefe 1 (uno)	Jefe Contable
Internet y desarrollo y mantenimiento de sistemas e IPTV	6 (seis) Organizado de la siguiente manera: 2 (dos) Subgerentes y 4 (cuatro) empleados	Subgerente
Mantenimiento edilicio y maestranza	6 (seis)	Jefe de Compras
Polideportivo	5 (cinco); Organizado de la siguiente manera: 1(un) Director, 2 (dos) Administrativos y 2 (dos) Maestranza y Mantenimiento	Director
RR. HH.	2 (dos).	Gerente General
Cultura	1 (uno)	Consejo de Administración
Técnica de Centrales, tecnologías	3 (tres)	Subgerente
Técnica Planteles y sistemas	19 (diecinueve)	Subgerente
Nuevos Negocios y Tecnologías	1 (uno)	Subgerente
IPTV/ NTV Medios	3 (tres)	Secretario de Gerencia General

*Anexo L. 3.3 Cuadro Comparativo de Crecimiento

ACTIVOS	30.06.22	%	30.06.23	%
Disponibilidades	39.975.798	1,97%	33.829.833	1,74%
Créditos	23.544.313	1,16%	16.465.126	0,85%
Bienes de Cambio	125.717.844	6,18%	121.019.147	6,22%
Inversiones	262.686.728	12,92%	271.411.023	13,94%
Bienes Intangibles	0	0%	39.980.287	2,05%
Bienes de Uso	1.581.686.681	77,78%	1.463.623.615	75,20%
Totales	2.033.611.364	100%	1.946.329.031	100%
PASIVOS	30.06.22	%	30.06.23	%
Pasivo corriente	149.941.777	7,37%	173.801.001	8,93%
Pasivo no corriente	0	0%	0	0%
Patrimonio neto	1.883.669.587	92,63%	1.772.528.030	91,07%
Totales	2.033.611.364	100%	1.946.329.031	100%

Estados Contables Ejercicio Económico Nro.54

Iniciado el 1 de julio de 2022 - Finalizado el 30 de junio de 2023

Denominación.

Cooperativa de Provisión de Servicios Públicos de Tortuguitas Ltda.

Domicilio legal.

Moreno 1160, Tortuguitas, Malvinas Argentinas, Pcia de Buenos Aires.
Argentina.

Actividad principal.

Servicio telefónico público y domiciliario.

Fecha de inscripción del Estatuto en el R.P.C.

2 de abril de 1974.

I.N.A.E.S. Matrícula 6978.

Fecha de inscripción en Dirección Provincial de Acción Cooperativa (Ex I.P.A.C.)

22 de marzo de 1994. Legajo N° 000371 / Resolución N° 005/94

CUIT N° 30-57186681-8.

Composición del Capital Cooperativo - Cuotas sociales

Cantidad 3.135

Valor promedio ponderado \$1.591

Suscripto \$ 4.987.785

Integrado \$ 4.987.785

Inscripción en el Órgano de Contralor del Estatuto Social.

Acta N° 11.902 de la Secr. de Prom. y Asistencia de la Comunidad.

Libro N° 23, folio N° 194

Fecha 06 de julio de 1971

Fecha de Vencimiento del Estatuto o Contrato Social. Ilimitado.

De las modificaciones

Resolución N° 552 del Inst. Nac. de Ac. Coop.

Fecha 17 de mayo de 1993. Libro N° 3, folio 103.

Acta Nro.: 595 - Fecha 08.12.1990.

Expediente N° 2770-20141/1997 del I.N.A.C. y M.

Fecha 30 de abril de 1998. Libro N° 6, folio 289

Acta N° 772 - Fecha 26.10.1996.

Resolución N° 697 del I.N.A.C. y M.

Fecha 3 de mayo de 1999. Libro N° 7, folio 259

Acta N° 834 - Fecha 03.10.1998.

Nota Reg. N° 048.99 del I.P.A.C.

Fecha 19 de mayo de 1999. Libro N° 8, folio 175

Acta Nro.: 855 - Fecha 05.06.1999.

Expediente N° 21600-18605/2007 de la Subsecr. Acc.Coop.

Fecha 23 de noviembre de 2007. Libro N° 12, folio 105

Acta N° 1073 - Fecha 28.10.2006.

Expediente N° 2168-1833/2011 de la Subsecr. Acc. Coop.

Fecha 17 de julio de 2011. Libro N° 14, folio 142

Acta N° 1159 - Fecha 25.09.2010.

Expediente Nro.: 2180/16 del I.N.A.E.S.

Resolución Nro.: RESFC-2018-3290-APN-DI del I.N.A.E.S.

Fecha 09 de Noviembre de 2018

Acta Nro.: 1289 - Fecha 04.05.2018



Juan J. Llaser

Contador Público (UBA)
T.31 F.134 C.P.C.E.B.A.
T.60 F.78 C.P.C.E.C.A.B.A.
Legajo 07862-0

Estado de situación patrimonial


Correspondiente al ejercicio finalizado el 30 de junio de 2023. Comparativo con el Ej. Anterior en Pesos en Moneda Homogénea de Cierre.

ACTIVO	2023	2022
Activo Corriente		
Caja y Bancos (Nota 3.1)	33.829.833	39.975.798
Inversiones Temporarias (Nota 3.2)	271.411.023	262.686.728
Créditos por Ventas (Nota 3.3)	6.585.867	4.643.483
Otros Créditos (Nota 3.4)	9.879.259	18.900.830
Bienes de Cambio (Nota 3.5)	121.019.147	125.717.844
Total Activo Corriente	442.725.129	451.924.683
Activo No Corriente		
Bienes de Uso y Obra en Curso (Nota 3.6)	1.463.623.615	1.581.686.681
Activos Intangibles (Nota 3.7)	39.980.287	0
Total Activo No Corriente	1.503.603.902	1.581.686.681
Total Activo	1.946.329.031	2.033.611.364
PASIVO		
PASIVO CORRIENTE		
Deudas		
Comerciales (Nota 3.8)	66.627.557	67.623.295
Bancarias (Nota 3.9)	12.916.074	7.087.484
Remuneraciones y Cargas Sociales (Nota 3.10)	23.422.201	27.888.201
Cargas Fiscales (Nota 3.11)	23.194.986	27.036.433
Otras Deudas (Nota 3.12)	32.109	69.223
Provisiones (Nota 3.13 y Anexo III)	47.608.074	20.237.141
Total Pasivo Corriente	173.801.001	149.941.777
PASIVO NO CORRIENTE		
Deudas		
Comerciales (Nota 3.8)	0	0
Bancarias (Nota 3.9)	0	0
Total Pasivo No Corriente	0	0
Total Pasivo	173.801.001	149.941.777
PARTICIPACIÓN DE TERCEROS EN SOCIEDADES CONTROLADAS		
Particip. de Terceros en Soc. Controladas	0	0
PATRIMONIO NETO		
Según Estado Correspondiente	1.772.528.031	1.883.669.587
Total Patrimonio Neto	1.772.528.031	1.883.669.587
Total Pasivo Participación de Terceros y Patrimonio Neto	1.946.329.032	2.033.611.364

Las Notas 1 a 3, los Cuadros 1 a 15 y los Anexos I a III forman parte integrante de estos estados contables.



Miguel Angel de Céspedes
Presidente



José M. Ponce
Tesorero



Edgardo E. Perrín
Secretario



Juan Carlos Borhi
Síndico Titular




Juan J. Llaser
Contador Público (UBA)
T.31 F.134 C.P.C.E.B.A.
T.60 F.78 C.P.C.E.C.A.B.A.
Legajo 07862-0

Estado de resultados


Correspondiente al ejercicio finalizado el 30 de junio de 2023. Comparativo con el Ej. Anterior en Pesos en Moneda Homogénea de Cierre.

CONCEPTO	2023	2022
Resultados de las operaciones que continúan		
Ventas Netas de Bienes y Servicios (Cuadro 8)	1.323.447.262	1.382.209.272
Menos:		
Costo de Bienes Vendidos y Servicios Prestados (Cuadro 10)	933.847.234	970.224.135
Excedente (Pérdida) Bruta	389.600.028	411.985.137
Menos:		
Resultados por Valuación de Bienes de Cambio al V.N.R.	0	0
Gastos de Administración (Cuadro 10)	332.468.849	335.064.482
Gastos de Comercialización (Cuadro 10)	223.744.318	233.598.322
Mas:		
Resultados Financieros incluye RECPAM (Nota 3.14)	37.719.280	-16.686.443
Otros Ingresos (Nota 3.15)	17.752.295	5.778.735
Excedente (Pérdida) Ordinaria de las Operaciones que continúan	-111.141.564	-167.585.376
Resultados de las operaciones en discontinuación		
Resultado de las operaciones	0	0
Resultados por la disposición de activos y liquidación de deudas	0	0
Excedente (Pérdida) por las Operaciones en discontinuación	0	0
Participación de Terceros en Sociedades Controladas		
Excedente (pérdida) de las Operaciones Ordinarias	0	0
Resultados de las Operaciones Extraordinarias		
Excedente (Pérdida) del Ejercicio	-111.141.564	-167.585.376
Clasificación del Excedente (pérdida)		
Resultados por la gestión cooperativa con asociados	0	0
Resultados por la gestión cooperativa con no asociados	0	0
Resultados por operaciones ajenas a la gestión cooperativa	0	0
Excedente (Pérdida) del Ejercicio	-111.141.564	-167.585.376

Las Notas 1 a 3, los Cuadros 1 a 15 y los Anexos I a III forman parte integrante de estos estados contables.



Miguel Angel de Céspedes
Presidente



José M. Ponce
Tesorero



Edgardo E. Perrín
Secretario



Juan Carlos Borhi
Síndico Titular



Juan J. Llaser
Contador Público (UBA)
T.31 F.134 C.P.C.E.B.A.
T.60 F.78 C.P.C.E.C.A.B.A.
Legajo 07862-0

Estado de evolución del Patrimonio Neto.

Correspondiente al ejercicio finalizado el 30 de junio de 2023. Comparativo con el Ej. Anterior en Pesos en Moneda Homogénea de Cierre.

RUBROS	Aportes de los Asociados				Resultados Acumulados					Totales			
	Capital Cooperativo Suscripto	Ajuste Cap. Coop. No Capitalizado	Otros Ajustes al PN. No Cap.	Total	Reserva Legal	Reserva Fondo de Acción Asist.	Reserva Educ. y Capacit.	Reserva Especial Art. 42	Excedentes Reservados Total	Resultados No Asig.	Total	Ejercicio Actual	Ejercicio Anterior
Saldos al Inicio del Ejercicio N° 54	4,939,665	46,772	1,850,837,378	1,855,823,815	41,673	41,673	41,673	3,145,412,113	3,145,412,113	-3,117,566,342	27,845,771	1,883,669,587	2,051,255,752
Modificación del Saldo	0	0	0	0	0	0	0	0	0	0	0	0	0
Saldo al inicio del Ejercicio modificados	4,939,665	46,772	1,850,837,378	1,855,823,815	41,673	41,673	41,673	3,145,412,113	3,145,412,113	-3,117,566,342	27,845,771	1,883,669,587	2,051,255,752
Distrib. Result. Ej. 53 Aprobado S/ A.G.O													
a Reconstitución de Reservas	0	0	0	0	0	0	0	0	0	0	0	0	0
a Reconstitución del ajuste del capital	0	0	0	0	0	0	0	0	0	0	0	0	0
a Reserva	0	0	0	0	0	0	0	0	0	0	0	0	0
Destino del Ajuste del Capital Coop.	0	0	0	0	0	0	0	0	0	0	0	0	0
Aumento(Diminución) de Capital	8	0	0	8	0	0	0	0	0	0	0	8	-789
Incrementos/Desafec. de res. Diferidos	0	0	0	0	0	0	0	0	0	0	0	0	0
Excedente (Pérdida) del Ejercicio	0	0	0	0	0	0	0	0	0	-111,141,564	-111,141,564	-111,141,564	-167,585,376
Saldos al Cierre del Ejercicio N°54	4,939,673	46,772	1,850,837,378	1,855,823,823	41,673	41,673	41,673	3,145,412,113	3,145,412,113	-3,228,707,906	-83,295,793	1,772,528,031	1,883,669,587


Las Notas 1 a 3, los Cuadros 1 a 15 y los Anexos I a III forman parte integrante de estos estados contables.


Miguel Angel de Céspedes
Presidente


José M. Ponce
Tesorero


Edgardo E. Perrín
Secretario


Juan Carlos Borhi
Síndico Titular


Juan J. Llaser
Contador Público (UBA)
T.31 F.134 C.P.C.E.B.A.
T.60 F.78 C.P.C.E.C.A.B.A.
Legajo 07862-0

Estado de flujo de efectivo. (Método indirecto)

Correspondiente al ejercicio finalizado el 30 de junio de 2023. Comparativo con el Ej. Anterior en Pesos en Moneda Homogénea de Cierre.

Variaciones del efectivo	2023	2022
Efectivo al inicio del ejercicio	39.975.798	84.247.773
Modificación de ejercicios anteriores	0	0
Efectivo modificado al inicio del ejercicio	39.975.798	84.247.773
Efectivo al cierre del ejercicio (Nota 3.1)	33.829.833	39.975.798
Aumento (Disminución) neta del efectivo	-6.145.965	-44.271.975
Causas de las variaciones del efectivo		
Actividades Operativas		
Resultado final del ejercicio excedente	-111.141.565	-167.585.376
Más (Menos)		
Depreciación de bienes de uso y activos intangibles	215.829.417	240.210.376
Resultados de inversiones en entes relacionados	0	0
Resultado por venta de bienes de uso	0	0
Cambios en activos y pasivos operativos:		
(Aumento) Disminución en créditos por ventas	1.942.384	-50.392.321
(Aumento) Disminución en otros créditos	-9.021.571	1.454.721
(Aumento) Disminución en bienes de cambio	-4.698.697	-26.464.833
(Aumento) Disminución en deudas	-23.859.224	89.908.107
Pagos de Intereses	0	0
Cobros de dividendos	0	0
Pagos de dividendos	0	0
Cobros de Intereses	0	0
Excedente (Pérdida) extraordinaria del ejercicio	0	0
Ajustes para arribar al flujo neto de efectivo proveniente de las actividades extraordinarias:	128.922.215	-351.409
Valor residual de activos dados de baja por siniestro	0	0
Resultados devengados en el ejercicio y no cobrados	0	0
Resultados cobrados en el ejercicio y devengados en ejercicios anteriores	0	0
Actividades de Inversión		
Cobros por ventas de bienes de uso	0	0
Pagos por compras de bienes de uso	-149.365.104	-139.329.871
Pagos por compra de la compañía	0	0
Flujo neto de efectivo generado por (utilizado en) las actividades de inversión	-149.365.104	-139.329.871
Actividades de Financiación		
Integración de Cuotas Sociales	8	0
Reintegro de Capital Cooperativo	0	
Pagos de Préstamos	-19.176.720	-7.089.595
Flujo neto de efectivo generado por (utilizado en) las actividades de financiación	-19.176.713	-7.089.595
Resultados Financieros y por Tendencia		
Diferencias de cambio	-170.428.761	-74.868.453
RECPAM sobre el efectivo y sus equivalentes	134.851.654	90.236.679
	-35.577.107	15.368.226
Aumento (Disminución) neta del efectivo	-6.145.965	-44.271.975

Las Notas 1 a 3, los Cuadros 1 a 15 y los Anexos I a III forman parte integrante de estos estados contables.


Miguel Angel de Céspedes
Presidente

José M. Ponce
Tesorero

Edgardo E. Perrín
Secretario

Juan Carlos Borhi
Síndico Titular

Juan J. Llaser
Contador Público (UBA)
T.31 F.134 C.P.C.E.B.A.
T.60 F.78 C.P.C.E.C.A.B.A.
Legajo 07862-0

Anexo I.

Correspondiente al ejercicio finalizado el 30 de junio de 2023. Comparativo con el Ej. Anterior en Pesos en Moneda Homogénea de Cierre.

Activos y Pasivos en Moneda Extranjera

Concepto	Moneda Extranjera		Moneda Nacional		Moneda Nacional
	Clase	Monto	Cambio cierre	Monto	Al 30.06.2022
Activo corriente					
Disponibilidades					
Caja Moneda Extranjera	U\$S	2.240,00	255,000	571.200	652.260
Bco de la Pcia de Bs As Tortuguitas CA USD	U\$S	9.607,66	255,000	2.449.953	2.568.316
Bco. Nación Argentina CA USD	U\$S	46,98	255,000	11.980	14.269
Inversiones					
Plazo Fijo Banco Provincia de Bs. As.	U\$S	306.278,57	255,000	78.101.035	81.629.016
Plazo Fijo HSBC Bank	U\$S	-70,06	255,000	-17.866	-18.074
Plazo Fijo Banco Nación Argentina	U\$S	674.603,62	255,000	172.023.923	179.418.422
Menos:					
Intereses a devengar	U\$S	-247,46	255,000	-63.103	-48.792
Total activo corriente		992.459,31		253.077.122	264.215.417
Total activo		992.459,31		253.077.122	264.215.417
Pasivo corriente					
Deudas comerciales					
Proveedores Moneda Extranjera	U\$S	32.443,44	268,000	8.694.842	11.626.479
Provisiones					
Telefonía e Internet	U\$S	20.833,34	268,00	5.583.335	195.794
Total pasivo corriente		53.276,78		14.278.177	11.822.273
Total pasivo		53.276,78		14.278.177	11.822.273

Anexo II. (Ver página siguiente)

Anexo III.

Correspondiente al ejercicio finalizado el 30 de junio de 2023. Comparativo con el Ej. Anterior en Pesos en Moneda Homogénea de Cierre.

Previsiones y Reservas

Concepto	Saldo Inicial	Disminuciones	Aumentos	Saldo Final	Saldo Final
				al 30.06.2023	al 30.06.2022
Previsiones y Provisiones					
Deudores incobrables telefonía/internet/televisión	14.000.000	-12.577.594	18.577.594	20.000.000	30.181.238
Juicios pendientes	4.764.480	-2.030.680	1.860.000	4.593.800	10.271.279
Sub-Total	18.764.480	-14.608.274	20.437.594	24.593.800	40.452.517
Reservas					
Especial Art. 42	3.145.287.094	0	0	3.145.287.094	3.145.287.093
Sub Total	3.145.287.094	0	0	3.145.287.094	3.145.287.093
Total	3.164.051.574	-14.608.274	20.437.594	3.169.880.894	3.185.739.610

Las Notas 1 a 3, los Cuadros 1 a 15 y los Anexos I a III forman parte integrante de estos estados contables.

Miguel Angel de Céspedes
Presidente

José M. Ponce
Tesorero

Edgardo E. Perrín
Secretario

Juan Carlos Borhi
Síndico Titular

Juan J. Llaser
Contador Público (UBA)
T.31 F.134 C.P.C.E.B.A.
T.60 F.78 C.P.C.E.C.A.B.A.
Legajo 07862-0

Anexo II a.

Correspondiente al ejercicio finalizado el 30 de junio de 2023. Comparativo con el Ej. Anterior en Pesos en Moneda Homogénea de Cierre.

BIENES DE USO

Rubro	Variaciones del ejercicio		Amortizaciones Acumuladas		Amortizaciones		Valor neto resultante al 30.06.2022 al 30.06.2022 Ej. 53
	Aumentos	Dismin.	Valor al cierre	Acumuladas al inicio	Variaciones del ejercicio	Acumulada al cierre del Ejercicio	
	Valor al inicio del ejercicio				Aumentos	del Ejercicio del Importe	
Terrenos	314.452,272	0	314.452,272	0	0	0	314.452,272
Edificios	635.888,949	697,106	636.586,055	285,915,793	0	13,747,517	336.922,745
Equipo y red - central telef.	7.185.604,255	105.144,357	7.290.748,612	6.485.582,242	0	129.595,326	675.571,044
Muebles y utiles	32,971,489	342,830	33,314,319	26,439,644	0	1,149,498	5,725,177
Instalaciones	154.168,829	5,514,124	159,682,953	125,988,997	0	5,727,650	27,966,306
Herramientas	14.109,604	461,656	14,571,260	8,407,333	0	1,097,565	5,702,271
Rodados	46,715,507	0	46,715,507	44,375,912	0	2,339,595	5,066,362
Maquinas, equipos y softw.	276,819,289	4,947,953	281,767,242	221,954,568	0	25,660,807	34,251,867
Blanquería y enseres	549,314	0	549,314	530,121	0	19,193	0
Instrumentos musicales	963,180	0	963,180	963,180	0	0	0
Equipos de T.V.	348,990,765	22,479,229	371,469,994	277,343,899	0	32,138,122	61,987,973
Total	9.011.233.453	139.587.255	9.150.820.708	7.477.501.689	0	211.375.273	1.461.943.746
							7.688.876.962
							1.533.731.763

Anexo II b.

Correspondiente al ejercicio finalizado el 30 de junio de 2023. Comparativo con el Ej. Anterior en Pesos en Moneda Homogénea de Cierre.

Bienes intangibles

Rubro	Variaciones del ejercicio		Amortizaciones Acumuladas		Amortizaciones		Valor neto resultante al 30.06.2022 al 30.06.2022 Ej. 53
	Aumentos	Dismin.	Valor al cierre	Acumuladas al inicio	Variación del ejercicio	Acumulada al cierre del Ejercicio	
	Valor al inicio del ejercicio				Aumen.	del Ejercicio del Importe	
Marcas y patentes	3.488,361	107,010	3.595,371	3.488,361	0	21,402	85,609
Gastos de organización	10.566,394	44,327,420	54,893,814	10,566,394	0	4,432,742	39,894,678
Total	14.054.755	44.434.430	58.489.185	14.054.755	0	4.454.144	39.980.287
							18.508.899
							39.980.287

Las Notas 1 a 3, los Cuadros 1 a 15 y los Anexos I a III forman parte integrante de estos estados contables.


Miguel Angel de Céspedes
Presidente

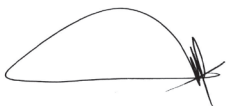




José M. Ponce
Tesorero

Juan Carlos Borhi
Síndico Titular

Juan J. Llaser
Contador Público (UBA)
T.31 F.134 C.P.C.E.B.A.
T.60 F.78 C.P.C.E.C.A.B.A.
Legajo 07862-0

Información complementaria para los entes cooperativos

Correspondiente al ejercicio finalizado el 30 de junio de 2023. Comparativo con el Ej. Anterior en Pesos en Moneda Homogénea de Cierre.

CUADRO 1 - Clasificación de los créditos	2023	2022
Nota N° 3.3 Créditos por ventas		
1. Corrientes		
Por gestión cooperativa con asociados		
Deudores en Cta. Cte.		
Deudores por Servicios Asociados	2.638.930	2.591.812
Deudores Televisión Asociados	0	186.289
Deudores Educación Asociados	0	0
Deudores Servicios Sociales Asociados	42.961	79.750
Deudores Cultura y Deportes Asociados	0	0
Deudores Morosos		
Deudores Morosos Asociados	1.010.656	1.518.851
Deudores Refinanciados		
Deudores Refinanciados Asociados	0	0
Deudores en Gestión Judicial		
Deudores en Gestión Judicial Asociados	0	160.868
Previsión para Deudores Incobrables		
Previsión Ds. Incobrables Asociados	17.346	-188
Sub Total	3.709.893	4.537.382
Por gestión cooperativa con no asociados		
Deudores en Cta. Cte.		
Deudores por Servicios No Asociados	20.584.667	26.359.517
Deudores Televisión No Asociados	0	495.638
Deudores Educación No Asociados	0	0
Deudores Servicios Sociales No Asociados	28.852	43.832
Deudores Cultura y Deportes No Asociados	4.590	2.350
Deudores Morosos		
Deudores Morosos No Asociados	2.275.211	3.179.050
Deudores Refinanciados		
Deudores Refinanciados No Asociados	0	0
Deudores en Gestión Judicial		
Deudores en Gestión Judicial No Asociados	0	206.763
Previsión para Deudores Incobrables		
Previsión Ds. Incobrables No Asociados	-20.017.346	-30.181.051
Sub Total	2.875.974	106.099
Total Créditos por Ventas	6.585.867	4.643.481
Nota N° 3.4 Otros Créditos		
1. Corrientes		
Por gestión cooperativa con asociados		
Anticipos a Proveedores Asociados	293.638	1.097.692
Seguros a Devengar Asociados	310.616	418.012
Intereses a Devengar Asociados	0	0
Adelantos y Préstamos al Personal Asociados	0	0
Retención Ingresos Brutos Asociados	0	0
Retención Seguridad Social Asociados	0	0
Crédito Sepyme Asociados	0	0
Saldo a Favor I.P.S. Asociados	0	0
Anticipo Fdo. Prom. y Educ. Coop. Asociados	307.781	720.702
		
Miguel Angel de Céspedes Presidente	José M. Ponce Tesorero	Edgardo E. Perrín Secretario
		
		Juan Carlos Borhi Síndico Titular
		
		Juan J. Llaser Contador Público (UBA) T.31 F.134 C.P.C.E.B.A. T.60 F.78 C.P.C.E.C.A.B.A. Legajo 07862-0

Cooperativa de Tortuguitas

Clasificación de los créditos (continuación)	2023	2022
Por gestión cooperativa con asociados		
Retención Ganancias Brutos Asociados	0	766.791
Créditos Varios Asociados	470	34.825
Créditos Impuesto al Valor Agregado Asociados	0	0
Aportes a Fecosur Asociados	171.039	368.726
Intereses a Devengar Moratoria	0	0
Plan de Ahorro Automotor	216.887	0
Gastos a Rendir Asociados	17.948	216.348
Gastos de Desarrollo por Telefonía Celular Asociados	0	0
Sub Total	1.318.379	3.623.096
1. Corrientes		
Por gestión cooperativa con no asociados		
Anticipos a Proveedores No Asociados	1.995.565	5.017.885
Seguros a Devengar No Asociados	2.110.953	1.910.869
Intereses a Devengar No Asociados	0	0
Adelantos y Préstamos al Personal No Asoc.	763.539	400.979
Retención Ingresos Brutos No Asociados	0	0
Retención Seguridad Social No Asociados	0	0
Crédito Sepyme No Asociados	0	0
Saldo a Favor I.P.S. No Asociados	0	0
Anticipo Fdo. Prom. y Educ. Coop. No Asoc.	2.091.686	3.294.562
Retención Ganancias Brutos No Asociados	0	3.505.243
Créditos Varios No Asociados	3.196	159.197
Créditos Impuesto al Valor Agregado No Asoc.	0	0
Aportes a Fecosur No Asociados	0	0
Intereses a Devengar Moratoria	0	0
Plan de Ahorro Automotor	1.473.966	0
Gastos a Rendir No Asociados	121.975	988.998
Gastos de Desarrollo por Telefonía Celular No Asociados	0	0
Sub Total	8.560.880	15.277.733
Total Otros Créditos	9.879.259	18.900.829

CUADRO 2 - Clasificación de las deudas

Nota N° 3.8 Deudas Comerciales

1. Corrientes

Por gestión cooperativa con asociados

Proveedores en Cta. Cte.

Proveedores Asociados	8.230.803	11.656.732
Proveedores CPP Asociados	15.788	47.626

Obligaciones a Pagar

Obligaciones a Pagar en M. Nac. Asociados	0	0
---	---	---

Sub Total	8.246.591	11.704.358
------------------	------------------	-------------------

Las Notas 1 a 3, los Cuadros 1 a 15 y los Anexos I a III forman parte integrante de estos estados contables.



Miguel Angel de Céspedes
Presidente



José M. Ponce
Tesorero



Edgardo E. Perrín
Secretario



Juan Carlos Borhi
Síndico Titular



Juan J. Llaser
Contador Público (UBA)
T.31 F.134 C.P.C.E.B.A.
T.60 F.78 C.P.C.E.C.A.B.A.
Legajo 07862-0

Clasificación de las deudas (continuación)	2023	2022
Por gestión cooperativa con no asociados		
Proveedores en Cta. Cte.		
Proveedores No Asociados	55.936.698	53.286.623
Proveedores CPP No Asociados	107.295	217.717
Obligaciones a Pagar		
Obligaciones a Pagar en M. Nac. No Asociados	0	0
Sub Total	56.043.993	53.504.340
Acreedores Varios		
Acreedores Varios en M. Extr. Asociados	0	0
Sub Total	0	0
Anticipos de Clientes		
Anticipos de Clientes	0	0
Sub Total	0	0
Seguros a Pagar		
Seguros a Pagar	2.336.973	2.414.598
Sub Total	2.336.973	2.414.598
Total Deudas Comerciales Corrientes	66.627.557	67.623.296

Nota N° 2.6 Deudas Comerciales

2. No Corrientes

Proveedores en Cta. Cte.

Proveedores CPP Asociados	0	0
Proveedores CPP No Asociados	0	0


Total Deudas Comerciales No Corrientes **0** **0**

CUADRO 3 - Información sobre los Intereses Impagos del Capital Complementario	Ambos ejercicios sin movimientos
CUADRO 4 - Restricciones a la Distribución de Excedentes	Ambos ejercicios sin movimientos
CUADRO 5 - Información sobre el Fondo de Educación y Capacitación Cooperativas	Ambos ejercicios sin movimientos
CUADRO 6 - Información sobre el Fondo de Acción Asistencial o para Estímulo del Personal	Ambos ejercicios sin movimientos
CUADRO 7 - Evolución del Capital Cooperativo Pendiente de Reintegro	Ambos ejercicios sin movimientos

Las Notas 1 a 3, los Cuadros 1 a 15 y los Anexos I a III forman parte integrante de estos estados contables.



Miguel Angel de Céspedes
Presidente



José M. Ponce
Tesorero



Edgardo E. Perrín
Secretario



Juan Carlos Borhi
Síndico Titular



Juan J. Llaser
Contador Público (UBA)
T.31 F.134 C.P.C.E.B.A.
T.60 F.78 C.P.C.E.C.A.B.A.
Legajo 07862-0

Información complementaria para los entes cooperativos

Correspondiente al ejercicio finalizado el 30 de junio de 2023. Comparativo con el Ej. Anterior en Pesos en Moneda Homogénea de Cierre.

CUADRO 8 - Clasificación del resultado del ejercicio. Versión Amplia

Concepto	2023			2022				
	Gestión Cooperativa Con asociados	Con no asociados	Ajenos a la Gestión Cooperativa	Total	Gestión Cooperativa Con asociados	Con No asociados	Ajenos a la Gestión Cooperativa	Total
Resultados de las operaciones que continúan								
Ventas netas de bienes y servicios (Cuadro 9)	169.759.325	1.153.687.937	0	1.323.447.262	248.093.731	1.134.115.541	0	1.382.209.272
Menos:								
Costo de bienes vendidos y servicios prestados (Cuadro 9)	114.727.198	819.120.036	0	933.847.234	163.288.008	806.936.127	0	970.224.135
Excedente (pérdida) Bruto	55.032.127	334.567.901	0	389.600.028	84.805.723	327.179.414	0	411.985.137
Menos:								
Resultados por valuación de bienes de cambio al V.N.R.	0	0	0	0	0	0	0	0
Gastos de Administración (Cuadro 9)	42.551.081	289.917.768	0	332.468.849	60.007.442	275.057.040	0	335.064.482
Gastos de Comercialización (Cuadro 9)	21.230.919	202.513.399	0	223.744.318	28.836.304	204.762.018	0	233.598.322
Más:								
Resultados Financieros incluye RECPAM (Nota 3.14)	-45.661.422	83.380.702	0	37.719.280	-30.554.576	13.868.132	0	-16.686.444
Otros Ingresos (Nota 3.15)	2.277.097	15.475.198	0	17.752.295	1.037.230	4.741.505	0	5.778.735
Excedente (pérdida) Ord. de las ops. que continúan	-52.134.198	-59.007.366	0	-111.141.564	-33.555.369	-134.030.007	0	-167.585.376
Resultados de las operaciones en discontinuación								
Resultados de las operaciones	0	0	0	0	0	0	0	0
Resultados por la disposición de activos y liq. de deudas	0	0	0	0	0	0	0	0
Excedente (pérdida) Ord. de las ops. en discontinuación	0	0	0	0	0	0	0	0
Participación de terceros en sociedades controladas								
Excedente (pérdida) de las operaciones ordinarias	0	0	0	0	0	0	0	0
Resultados de las operaciones extraordinarias								
Excedente (pérdida) del Ejercicio	-52.134.198	-59.007.366	0	-111.141.564	-33.555.369	-134.030.007	0	-167.585.376

Las Notas 1 a 3, los Cuadros 1 a 15 y los Anexos I a III forman parte integrante de estos estados contables.


Miguel Angel de Céspedes
Presidente

José M. Ponce
Tesorero

Edgardo E. Perrin
Secretario

Juan Carlos Borhi
Síndico Titular

Juan J. Llaser
Contador Público (UBA)
T.31 F.134 C.P.C.E.B.A.
T.60 F.78 C.P.C.E.C.A.B.A.
Legajo 07862-0

Información complementaria para los entes cooperativos

Correspondiente al ejercicio finalizado el 30 de junio de 2023. Comparativo con el Ej. Anterior en Pesos en Moneda Homogénea de Cierre.

CUADRO 9 - Estado de resultado por la gestión cooperativa por sección. Versión Amplia

Concepto	2023			2022		
	Con asociados	Con no asociados	Total	Con asociados	Con no asociados	Total
Resultados de las operaciones que continúan						
Ventas netas de bienes y servicios	37.072.276	297.623.871	334.696.147	44.261.998	320.150.466	364.412.464
Menos:						
Costo de bienes vendidos y servicios prestados (Cuadro 11)	42.711.939	321.638.729	364.350.668	51.322.581	277.431.049	328.753.630
Excedente (pérdida) Bruto	-5.639.663	-24.014.858	-29.654.521	-7.060.583	42.719.417	35.658.834
Menos:						
Resultados por valuación de bienes de cambio al V.N.R.	0	0	0	0	0	0
Gastos de Administración (Cuadro 11)	18.382.942	125.360.004	143.742.946	25.098.522	115.156.366	140.254.888
Gastos de Comercialización (Cuadro 11)	9.249.352	80.782.853	90.032.205	12.429.682	82.725.454	95.155.136
Más:						
Resultados Financieros incluye RECPAM	-23.457.991	8.099.486	-15.358.505	-15.329.338	-6.114.969	-21.444.307
Otros Ingresos	1.191.758	8.099.215	9.290.973	528.685	2.416.784	2.945.469
Excedente (pérdida) Ord. de las ops. que continúan	-55.538.190	-213.959.014	-269.497.204	-59.389.440	-158.860.588	-218.250.028
Resultados de las operaciones en discontinuación						
Resultados de las operaciones	0	0	0	0	0	0
Resultados por la disposición de activos y liq. deudas	0	0	0	0	0	0
Excedente (pérdida) Ord. de las ops. en discontinuación	0	0	0	0	0	0
Participación de terceros en sociedades controladas						
Excedente (pérdida) de las operaciones ordinarias	0	0	0	0	0	0
Resultados de las operaciones extraordinarias						
Excedente (pérdida) del Ejercicio	-55.538.190	-213.959.014	-269.497.204	-59.389.440	-158.860.588	-218.250.028

Las Notas 1 a 3, los Cuadros 1 a 15 y los Anexos I a III forman parte integrante de estos estados contables.


Miguel Angel de Céspedes
Presidente


José M. Ponce
Tesorero


Edgardo E. Perrin
Secretario


Juan Carlos Borhi
Sindico Titular


Juan J. Llaser
Contador Público (UBA)
T.31 F.194 C.P.C.E.B.A.
T.60 F.78 C.P.C.E.C.A.B.A.
Legajo 07862-0

Información complementaria para los entes cooperativos

Correspondiente al ejercicio finalizado el 30 de junio de 2023. Comparativo con el Ej. Anterior en Pesos en Moneda Homogénea de Cierre.

CUADRO 9 - Estado de resultado por la gestión cooperativa por sección. Versión Amplia

CONCEPTO	2023		2022		
	Con asociados	Con no asociados	Total	Con no asociados	Total
Resultados de las operaciones que continúan					
Ventas netas de bienes y servicios	88.677.222	646.347.958	735.025.180	149.410.409	584.767.315
Menos:					
Costo de bienes vendidos y servicios prestados (Cuadro 11)	45.933.811	320.231.242	366.165.053	70.329.563	339.174.281
Excedente (ganancia) Bruto	42.743.411	326.116.716	368.860.127	79.080.846	245.593.034
Menos:					
Resultados por valuación de bienes de cambio al V.N.R.	0	0	0	0	0
Gastos de Administración (Cuadro 11)	16.512.368	112.528.986	129.041.354	23.193.383	106.345.210
Gastos de Comercialización (Cuadro 11)	9.624.202	100.835.034	110.459.236	12.854.638	100.523.717
Más:					
Resultados Financieros incluye RECPAM	-16.977.366	86.692.373	69.715.007	-11.627.643	27.556.415
Otros Ingresos	862.532	5.861.788	6.724.320	401.022	1.833.202
Excedente (ganancia) Ord. de las ops. que continúan	492.007	205.306.857	205.798.864	31.806.204	68.113.724
Resultados de las operaciones en discontinuación					
Resultados de las operaciones	0	0	0	0	0
Resultados por la disposición de activos y liq. de deudas	0	0	0	0	0
Excedente (ganancia) Ord. de las ops. en discontinuación	0	0	0	0	0
Participación de terceros en sociedades controladas					
Excedente (pérdida) de las operaciones ordinarias	0	0	0	0	0
Resultados de las operaciones extraordinarias					
Excedente (ganancia) del Ejercicio	492.007	205.306.857	205.798.864	31.806.204	68.113.724
					99.919.928

Las Notas 1 a 3, los Cuadros 1 a 15 y los Anexos I a III forman parte integrante de estos estados contables.


Miguel Angel de Céspedes
Presidente

José M. Ponce
Tesorero

Edgardo E. Perrin
Secretario

Juan Carlos Borhi
Síndico Titular

Juan J. L. Laser
Contador Público (UBA)
T.31 F.134 C.P.C.E.B.A.
T.60 F.78 C.P.C.E.C.A.B.A.
Legajo 07862-0

Información complementaria para los entes cooperativos

Correspondiente al ejercicio finalizado el 30 de junio de 2023. Comparativo con el Ej. Anterior en Pesos en Moneda Homogénea de Cierre.

CUADRO 9 - Estado de resultado por la gestión cooperativa por sección. Versión Amplia

Concepto	2023			2022		
	Con asociados	Con no asociados	Total	Con asociados	Con no asociados	Total
Resultados de las operaciones que continúan						
Ventas netas de bienes y servicios	27.740.672	165.707.229	193.447.901	32.764.500	187.863.453	220.617.953
Menos:						
Costo de bienes vendidos y servicios prestados (Cuadro 11)	21.201.261	144.084.214	165.285.475	34.563.563	158.001.070	192.564.633
Excedente (pérdida) Bruto	6.539.411	21.623.015	28.162.426	-1.799.063	29.852.383	28.053.320
Menos:						
Resultados por valuación de bienes de cambio al V.N.R.	0	0	0	0	0	0
Gastos de Administración (Cuadro 11)	4.000.841	27.189.799	31.190.640	6.185.960	28.277.993	34.463.953
Gastos de Comercialización (Cuadro 11)	2.292.615	19.892.160	22.184.775	3.451.971	20.363.005	23.804.976
Más:						
Resultados Financieros incluye RECPAM	-4.378.448	-9.755.511	-14.133.959	-3.091.684	-6.585.119	-9.676.803
Otros Ingresos	222.441	1.511.710	1.734.151	106.626	487.425	594.051
Excedente (pérdida) Ord. de las ops. que continúan	-3.910.052	-33.702.745	-37.612.797	-14.422.052	-24.876.309	-39.298.361
Resultados de las operaciones en discontinuación						
Resultados de las operaciones	0	0	0	0	0	0
Resultados por la disposición de activos y liq. de deudas	0	0	0	0	0	0
Excedente (pérdida) Ord. de las ops. en discontinuación	0	0	0	0	0	0
Participación de terceros en sociedades controladas						
Excedente (pérdida) de las operaciones ordinarias	0	0	0	0	0	0
Resultados de las operaciones extraordinarias						
Excedente (pérdida) del Ejercicio	-3.910.052	-33.702.745	-37.612.797	-14.422.052	-24.876.309	-39.298.361

Las Notas 1 a 3, los Cuadros 1 a 15 y los Anexos I a III forman parte integrante de estos estados contables.


Miguel Angel de Céspedes
Presidente


José M. Ponce
Tesorero


Edgardo E. Perrin
Secretario


Juan Carlos Borhi
Sindico Titular


Juan J. Llaser
Contador Público (UBA)
T.31 F.194 C.P.C.E.B.A.
T.60 F.78 C.P.C.E.C.A.B.A.
Legajo 07862-0

Información complementaria para los entes cooperativos

Correspondiente al ejercicio finalizado el 30 de junio de 2023. Comparativo con el Ej. Anterior en Pesos en Moneda Homogénea de Cierre.

CUADRO 9 - Estado de resultado por la gestión cooperativa por sección. Versión Amplia**SERVICIOS SOCIALES**

Concepto	2023			2022		
	Con asociados	Con no asociados	Total	Con asociados	Con no asociados	Total
Resultados de las operaciones que continúan						
Ventas netas de bienes y servicios	1.197.932	522.216	1.720.148	1.225.878	523.942	1.749.820
Menos:						
Costo de bienes vendidos y servicios prestados (Cuadro 11)	117.833	800.799	918.632	220.783	1.009.274	1.230.057
Excedente (ganancia) Bruto	1.080.099	-278.583	801.516	1.005.095	-485.332	519.763
Menos:						
Resultados por valuación de bienes de cambio al V.N.R.	0	0	0	0	0	0
Gastos de Administración (Cuadro 11)	49.728	337.952	387.680	74.617	341.095	415.712
Gastos de Comercialización (Cuadro 11)	6.261	50.407	56.668	9.296	53.610	62.906
Más:						
Resultados Financieros incluye RECPAM	-68.549	-133.897	-202.446	-48.579	-94.888	-143.467
Otros Ingresos	30	201	231	86	392	478
Excedente (ganancia) Ord. de las ops. que continúan	955.591	-800.638	154.953	872.689	-974.533	-101.844
Resultados de las operaciones en discontinuación						
Resultados de las operaciones	0	0	0	0	0	0
Resultados por la disposición de activos y liq. de deudas	0	0	0	0	0	0
Excedente (ganancia) Ord. de las ops. en discontinuación	0	0	0	0	0	0
Participación de terceros en sociedades controladas						
Excedente (pérdida) de las operaciones ordinarias	0	0	0	0	0	0
Resultados de las operaciones extraordinarias						
Excedente (ganancia) del Ejercicio	955.591	-800.638	154.953	872.689	-974.533	-101.844

Las Notas 1 a 3, los Cuadros 1 a 15 y los Anexos I a III forman parte integrante de estos estados contables.



Miguel Angel de Céspedes
Presidente




José M. Ponce
Tesorero



Edgardo E. Perrin
Secretario



Juan Carlos Borhi
Síndico Titular



Juan J. Llaser
Contador Público (UBA)
T.31 F.134 C.P.C.E.B.A.
T.60 F.78 C.P.C.E.C.A.B.A.
Legajo 07862-0


Información complementaria para los entes cooperativos

Correspondiente al ejercicio finalizado el 30 de junio de 2023. Comparativo con el Ej. Anterior en Pesos en Moneda Homogénea de Cierre.


CUADRO 9 - Estado de resultado por la gestión cooperativa por sección. Versión Amplia

Concepto	2023			2022		
	Con asociados	Con no asociados	Total	Con asociados	Con no asociados	Total
Resultados de las operaciones que continúan						
Ventas netas de bienes y servicios	4.444.446	751.133	5.195.579	6.206.218	693.097	6.899.315
Menos:						
Costo de bienes vendidos y servicios prestados (Cuadro 11)	469.174	3.188.515	3.657.689	804.880	3.679.362	4.484.242
Excedente (ganancia) Bruto	3.975.272	-2.437.382	1.537.890	5.401.338	-2.986.265	2.415.073
Menos:						
Resultados por valuación de bienes de cambio al V.N.R.	0	0	0	0	0	0
Gastos de Administración (Cuadro 11)	45.933	312.159	358.092	74.614	341.087	415.701
Gastos de Comercialización (Cuadro 11)	13.846	94.095	107.941	26.482	121.055	147.537
Más:						
Resultados Financieros incluye RECPAM	-26.114	-51.008	-77.122	-15.267	-29.821	-45.088
Otros Ingresos	11	77	88	28	123	151
Excedente (ganancia) Ord. de las ops. que continúan	3.889.390	-2.894.567	994.823	5.285.003	-3.478.105	1.806.898
Resultados de las operaciones en discontinuación						
Resultados de las operaciones	0	0	0	0	0	0
Resultados por la disposición de activos y liq. de deudas	0	0	0	0	0	0
Excedente (ganancia) Ord. de las ops. en discontinuación	0	0	0	0	0	0
Participación de terceros en sociedades controladas						
Excedente (pérdida) de las operaciones ordinarias	0	0	0	0	0	0
Resultados de las operaciones extraordinarias						
Excedente (ganancia) del Ejercicio	3.889.390	-2.894.567	994.823	5.285.003	-3.478.105	1.806.898

Las Notas 1 a 3, los Cuadros 1 a 15 y los Anexos I a III forman parte integrante de estos estados contables.


Miguel Angel de Céspedes
Presidente


José M. Ponce
Tesorero


Edgardo E. Perrín
Secretario


Juan Carlos Borhi
Síndico Titular


Juan J. Llaser
Contador Público (UBA)
T.31 F.134 C.P.C.E.B.A.
T.60 F.78 C.P.C.E.C.A.B.A.
Legajo 07862-0

Información complementaria para los entes cooperativos

Correspondiente al ejercicio finalizado el 30 de junio de 2023. Comparativo con el Ej. Anterior en Pesos en Moneda Homogénea de Cierre.

CUADRO 9 - Estado de resultado por la gestión cooperativa por sección. Versión Amplia

DEPORTES	2023		2022		Total
	Con asociados	Con no asociados	Con asociados	Con no asociados	
Resultados de las operaciones que continúan					
Ventas netas de bienes y servicios	10.626.777	42.735.530	53.362.307	14.224.728	40.127.267
Menos:					
Costo de bienes vendidos y servicios prestados (Cuadro 11)	4.293.179	29.176.538	33.469.717	6.046.634	27.641.095
Excedente (pérdida) Bruto	6.333.598	13.558.992	19.892.590	8.178.094	12.486.172
Menos:					
Resultados por valuación de bienes de cambio al V.N.R.	0	0	0	0	0
Gastos de Administración (Cuadro 11)	3.559.269	24.188.868	27.748.137	5.380.349	24.595.286
Gastos de Comercialización (Cuadro 11)	44.644	858.849	903.493	64.236	985.176
Más:					
Resultados Financieros incluye RECPAM	-752.954	-1.470.741	-2.223.695	-442.065	-863.485
Otros Ingresos	325	2.207	2.532	783	3.579
Excedente (pérdida) Ord. de las ops. que continúan	1.977.056	-12.957.259	-10.980.203	2.292.227	-13.954.196
Resultados de las operaciones en discontinuación					
Resultados de las operaciones	0	0	0	0	0
Resultados por la disposición de activos y liq. de deudas	0	0	0	0	0
Excedente (pérdida) Ord. de las ops. en discontinuación	0	0	0	0	0
Participación de terceros en sociedades controladas					
Excedente (pérdida) de las operaciones ordinarias	0	0	0	0	0
Resultados de las operaciones extraordinarias					
Excedente (pérdida) del Ejercicio	1.977.056	-12.957.259	-10.980.203	2.292.227	-13.954.196

Las Notas 1 a 3, los Cuadros 1 a 15 y los Anexos I a III forman parte integrante de estos estados contables.



Miguel Angel de Céspedes
Presidente



José M. Ponce
Tesorero



Edgardo E. Perrín
Secretario



Juan Carlos Borhi
Síndico Titular



Juan J. Llaser
Contador Público (UBA)
T.31 F.134 C.P.C.E.B.A.
T.60 F.78 C.P.C.E.C.A.B.A.
Legajo 07862-0

Información complementaria para los entes cooperativos

Correspondiente al ejercicio finalizado el 30 de junio de 2023. Comparativo con el Ej. Anterior en Pesos en Moneda Homogénea de Cierre.

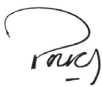
CUADRO 10 - Cuadro general de gastos

Rubros	Gastos Gestión Cooperativa			Gastos Aj. Gestión Cooperativa	Ej. 54 30.06.2023	Ej. 53 30.06.2022
	Costo del Servicio	Gastos de Comercialización	Gastos de Administración			
Costo del Servicio	89.627.584	0	0	0	89.627.584	60.587.842
Sueldos Telefonía	100.640.521	0	0	0	100.640.521	107.968.107
Sueldos Generales	0	82.615.052	114.633.445	0	197.248.497	202.641.797
Cargas Sociales	47.726.601	18.326.311	27.159.543	0	93.212.455	95.373.590
Servicio de Terceros	5.762.766	6.446.558	9.677.661	0	21.886.985	22.036.991
Beneficios al Personal	1.146.702	41.259	3.624.558	0	4.812.520	2.094.998
Gastos de Capacitación	729.410	0	0	0	729.410	0
Mantenimiento Central Telefónica	18.003.416	0	0	0	18.003.416	9.556.137
Mantenimiento Plantel Exterior	53.272.886	0	0	0	53.272.886	59.774.236
Mantenimiento Bienes de Uso	17.090.195	2.256.984	3.879.234	0	23.226.413	21.906.644
Mantenimiento Terrenos	0	0	263.395	0	263.395	129.650
Costo de Materiales y Herramientas	20.771.456	0	0	0	20.771.456	27.463.519
Costo de Materiales Telefonía	6.427.782	0	0	0	6.427.782	7.128.007
Combustibles y Lubricantes	16.199.357	0	3.585	0	16.202.942	13.526.791
Servicios Públicos	10.380.112	1.882.756	6.092.331	0	18.355.199	17.365.554
Cuotas y Suscripciones	192.305	0	1.220.734	0	1.413.039	1.866.322
Amortización Telefonía	71.938.539	4.321.688	4.321.688	0	80.581.915	95.733.581
Amortización Internet	51.148.159	11.190.086	11.190.086	0	73.528.331	67.746.851
Papelería y Útiles de Oficina	211.600	5.876.162	1.829.863	0	7.917.625	8.794.507
Gastos de Limpieza	0	23.566	5.252.704	0	5.276.270	5.860.610
Seguros	763.413	0	4.877.655	0	5.641.068	6.259.783
Gastos de Vigilancia	0	2.071.235	35.497.834	0	37.569.069	41.367.815
Gastos Refrigerio al Personal	0	7.778	7.179.799	0	7.187.577	6.820.167
Gastos de Asamblea	0	0	1.644.486	0	1.644.486	2.839.250
Honorarios Consejo de Administracion	0	0	13.325.178	0	13.325.178	15.304.113
Honorarios Síndico	0	0	764.910	0	764.910	1.084.972
Donaciones y Contribuciones	0	0	4.348.026	0	4.348.026	4.159.268
Sellados y Certificaciones	0	0	509.593	0	509.593	572.691
Gastos Judiciales	0	0	6.241.031	0	6.241.031	4.467.235

Las Notas 1 a 3, los Cuadros 1 a 15 y los Anexos I a III forman parte integrante de estos estados contables.



Miguel Angel de Céspedes
Presidente



José M. Ponce
Tesorero



Edgardo E. Perrín
Secretario



Juan Carlos Borhi
Síndico Titular



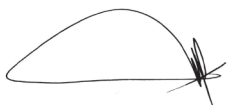
Juan J. Llaser
Contador Público (UBA)
T.31 F.134 C.P.C.E.B.A.
T.60 F.78 C.P.C.E.C.A.B.A.
Legajo 07862-0

Cooperativa de Tortuguitas


CUADRO 10 - Cuadro general de gastos (continuación)

Rubros	Gastos Gestión Cooperativa			Gastos Aj. Gestión Cooperativa	Ej. 54 30.06.2023	Ej. 53 30.06.2022
	Costo del Servicio	Gastos de Comercialización	Gastos de Administración			
Fondo de Promoción y Educación Coop.	0	0	6.633.164	0	6.633.164	10.890.751
Soporte Técnico y Asesoramiento	0	0	13.016.202	0	13.016.202	13.171.573
Publicidad y Marketing	0	5.010.245	0	0	5.010.245	5.055.062
Deudores Incobrables	0	18.730.514	0	0	18.730.514	16.646.766
Publicaciones y Avisos	0	0	0	0	0	25.115
Comisiones por Cobranzas Varias	0	23.624.036	0	0	23.624.036	23.367.705
Gastos Representación y Viáticos	0	120	5.396.406	0	5.396.526	4.786.264
Gastos de Correspondencia	0	3.775.169	0	0	3.775.169	6.187.522
Costos y Mantenimiento Internet	154.974.563	0	0	0	154.974.563	197.768.328
Sueldos Internet	65.586.556	0	0	0	65.586.556	62.344.442
Costo del servicio celular	24.461.979	0	0	0	24.461.979	0
Costos y Mantenimiento Serv. Sociales	413.539	0	0	0	413.539	796.929
Sueldos Servicios Sociales	411.595	0	0	0	411.595	356.602
Amortización Bs. de uso Serv. Sociales	0	18.699	18.699	0	37.398	36.873
Costos y Mantenimiento Cultura	2.538.200	0	0	0	2.538.200	3.379.197
Sueldos Cultura	907.239	0	0	0	907.239	897.196
Amortización Bienes de uso Cultura	0	56.480	56.480	0	112.960	145.392
Costos y Mantenimiento Deportes	4.744.487	0	13.903.893	0	18.648.380	17.872.939
Sueldos Deportes	18.853.119	0	0	0	18.853.119	18.001.740
Amortización Bienes de uso Deportes	5.525.619	0	0	0	5.525.619	6.211.396
Costos y Mantenimiento IPTV	70.358.251	0	499	0	70.358.750	79.663.366
Sueldos IPTV	16.374.577	0	0	0	16.374.577	18.004.900
Amortización Bienes de uso IPTV	54.289.003	901.534	901.534	0	56.092.071	70.497.293
Impuestos	2.375.703	36.568.300	4.412.653	0	43.356.656	45.440.538
Comisiones Bancarias	0	0	9.831.392	0	9.831.392	7.572.558
Impuestos Bancarios	0	0	14.532.191	0	14.532.191	15.117.319
Gastos Varios	0	-214	228.397	0	228.183	4.218.145
Totales	933.847.234	223.744.318	332.468.849	0	1.490.060.401	1.538.886.939

Las Notas 1 a 3, los Cuadros 1 a 15 y los Anexos I a III forman parte integrante de estos estados contables.



Miguel Angel de Céspedes
Presidente



José M. Ponce
Tesorero



Edgardo E. Perrín
Secretario



Juan Carlos Borhi
Síndico Titular



Juan J. Llaser
Contador Público (UBA)
T.31 F.134 C.P.C.E.B.A.
T.60 F.78 C.P.C.E.C.A.B.A.
Legajo 07862-0

Información complementaria para los entes cooperativos

Correspondiente al ejercicio finalizado el 30 de junio de 2023. Comparativo con el Ej. Anterior en Pesos en Moneda Homogénea de Cierre.

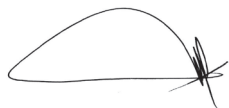
CUADRO 11 - Cuadro de Gastos (clasificados por su naturaleza)

TELEFONÍA

Costo del Servicio					
Concepto	Directos	Indirectos	Total	Ajenos a la Gestión Coop.	2022
Amortizaciones	64.828.365	7.110.174	71.938.539	0	86.984.152
Beneficios al Personal	0	600.246	600.246	0	421.125
Cargas Sociales	15.241.306	0	15.241.306	0	15.898.668
Combustibles y Lubricantes	8.696.745	0	8.696.745	0	7.009.888
Costo de Materiales Telefonía	6.427.782	0	6.427.783	0	7.128.007
Costo del Servicio	89.627.582	0	89.627.582	0	60.587.841
Gastos Varios	2.050.257	0	2.050.257	0	0
Impuestos	1.960.926	0	1.960.926	0	1.982.343
Mantenimiento Bienes de Uso	55.216.985	169.616	55.216.985	0	49.135.597
Mantenimiento	20.447.424	0	20.617.040	0	27.051.974
Papelería y Útiles de Oficina	205.762	3.016.546	205.762	0	133.580
Servicio de Terceros	0	0	3.016.546	0	3.498.592
Servicios Públicos	2.739.315	0	2.739.315	0	2.387.942
SopORTE Técnico y Asesoramiento	0	0	0	0	2.483
Sueldos	86.011.637	0	86.011.637	0	66.531.438
Totales	353.454.086	10.896.582	364.350.668	0	328.753.630

Gastos de Comercialización					
Amortizaciones	3.892.544	429.144	4.321.688	0	4.374.714
Beneficios al Personal	0	23.936	23.936	0	57.071
Cargas Sociales	9.664.310	0	9.664.310	0	11.060.805
Comisiones por Cobranzas Varias	0	6.234.390	6.234.390	0	6.215.708
Deudores Incobrables	9.804.573	0	9.804.573	0	8.492.354
Gastos de Correspondencia	0	2.186.404	2.186.404	0	3.512.262
Gastos de Limpieza	0	13.671	13.671	0	26.309
Gastos de Vigilancia	0	1.201.597	1.201.597	0	2.180.584
Gastos Refrigerio al Personal	0	4.512	4.512	0	5.303
Gastos Representación y Viáticos	0	63	63	0	31.115
Gastos Varios	0	-112	-112	0	431
Impuestos	2.741.880	0	2.741.880	0	2.828.469
Mantenimiento Bienes de Uso	0	1.309.357	1.309.357	0	454.301
Papelería y Útiles de Oficina	0	1.953.235	1.953.235	0	1.996.823
Publicaciones y Avisos	0	0	0	0	12.601
Publicidad y Marketing	0	2.546.440	2.546.440	0	2.534.569
Servicio de Terceros	0	3.374.480	3.374.480	0	2.659.655
Servicios Públicos	0	1.092.254	1.092.254	0	1.165.218
Sueldos	43.559.527	0	43.559.527	0	47.546.844
Totales	69.662.834	20.369.371	90.032.205	0	95.155.136

Las Notas 1 a 3, los Cuadros 1 a 15 y los Anexos I a III forman parte integrante de estos estados contables.



Miguel Angel de Céspedes
Presidente



José M. Ponce
Tesorero



Edgardo E. Perrín
Secretario



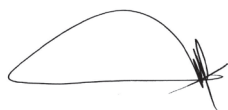
Juan Carlos Borhi
Síndico Titular



Juan J. Llaser
Contador Público (UBA)
T.31 F.134 C.P.C.E.B.A.
T.60 F.78 C.P.C.E.C.A.B.A.
Legajo 07862-0

Gastos de Administración					
Concepto	Directos	Indirectos	Total	Ajenos a la Gestión Coop.	2022
Amortizaciones	3.892.544	429.144	4.321.688	0	4.374.714
Beneficios al Personal	0	1.862.073	1.862.073	0	586.564
Cargas Sociales	0	14.017.734	14.017.734	0	12.862.923
Cuotas y Suscripciones	0	632.376	632.376	0	809.793
Donaciones y Contribuciones	0	2.233.744	2.233.744	0	2.086.718
Fondo de Promoción y Educación Coop.	1.678.210	0	1.678.210	0	2.782.592
Gastos de Asamblea	0	844.834	844.834	0	1.424.462
Gastos de Limpieza	0	2.523.671	2.523.671	0	2.747.198
Gastos de Vigilancia	0	14.414.273	14.414.273	0	13.424.906
Gastos Judiciales	0	3.206.252	3.206.252	0	2.241.226
Gastos Refrigerio al Personal	0	3.728.398	3.728.398	0	3.449.711
Gastos Representación y Viáticos	0	2.772.337	2.772.337	0	2.370.678
Gastos Varios	0	117.336	117.336	0	2.115.834
Honorarios Consejo de Administración	0	3.371.309	3.371.309	0	3.910.206
Honorarios Síndico	0	392.963	392.963	0	544.334
Impuestos	0	2.266.946	2.266.946	0	2.994.386
Impuestos Bancarios	0	3.835.050	3.835.050	0	4.021.143
Intereses y Comisiones Bancarias	0	4.335.438	4.335.438	0	2.993.283
Mantenimiento Bienes de Uso	0	1.801.386	1.801.386	0	1.780.643
Papelería y Útiles de Oficina	5.661	450.102	455.763	0	524.171
Seguros	0	2.477.331	2.477.331	0	2.644.441
Sellados y Certificaciones	0	261.797	261.797	0	287.321
Servicio de Terceros	0	4.971.779	4.971.779	0	4.999.753
Servicios Públicos	1.173.992	223.484	1.397.476	0	1.606.396
Soporte Técnico y Asesoramiento	0	6.686.913	6.686.913	0	6.605.783
Sueldos	0	59.135.869	59.135.869	0	56.065.709
Totales	6.750.407	136.992.539	143.742.946	0	140.254.888

Las Notas 1 a 3, los Cuadros 1 a 15 y los Anexos I a III forman parte integrante de estos estados contables.



Miguel Angel de Céspedes
Presidente



José M. Ponce
Tesorero



Edgardo E. Perrín
Secretario



Juan Carlos Borhi
Síndico Titular



Juan J. Llaser
Contador Público (UBA)
T.31 F.134 C.P.C.E.B.A.
T.60 F.78 C.P.C.E.C.A.B.A.
Legajo 07862-0

Información complementaria para los entes cooperativos

Correspondiente al ejercicio finalizado el 30 de junio de 2023. Comparativo con el Ej. Anterior en Pesos en Moneda Homogénea de Cierre.

CUADRO 11 - Cuadro de Gastos (clasificados por su naturaleza)

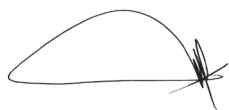
INTERNET

Costo del Servicio					
Concepto	Directos	Indirectos	Total	Ajenos a la Gestión Coop.	2022
Amortizaciones	46.145.007	5.003.152	51.148.159	0	50.398.468
Beneficios al Personal	0	434.419	434.419	0	319.438
Cargas Sociales	22.390.267	0	22.390.267	0	22.293.398
Combustibles y Lubricantes	6.294.137	0	6.294.137	0	5.317.156
Costo del Servicio	154.854.963	0	154.854.963	0	197.768.327
Cuotas y Suscripciones	192.305	0	364.705	0	263.142
Gastos de Capacitación	364.705	0	26.932.757	0	0
Mantenimiento Bienes de Uso	26.932.757	0	242.357	0	30.021.905
Mantenimiento	119.600	122.757	5.838	0	319.419
Papelera y Útiles de Oficina	5.838	0	2.183.180	0	31.529
Servicio de Terceros	0	2.183.180	6.089.006	0	2.653.761
Servicios Públicos	6.089.006	0	0	0	5.037.766
SopORTE Técnico y Asesoramiento	0	0	95.032.960	0	1.882
Sueldos	95.032.960	0	0	0	95.077.653
Totales	358.421.545	7.743.508	366.165.053	0	409.503.844


Gastos de Comercialización

Amortizaciones	10.879.499	310.586	11.190.085	0	8.674.191
Beneficios al Personal	0	17.323	17.323	0	43.282
Cargas Sociales	6.994.398	0	6.994.398	0	8.389.869
Comisiones por Cobranzas Varias	0	13.857.932	13.857.932	0	13.113.084
Deudores Incobrables	7.095.912	0	7.095.912	0	6.441.640
Gastos de Correspondencia	0	1.582.377	1.582.377	0	2.664.130
Gastos de Limpieza	0	9.894	9.894	0	19.956
Gastos de Vigilancia	0	869.638	869.638	0	1.654.022
Gastos Refrigerio al Personal	0	3.266	3.266	0	4.023
Gastos Representación y Viáticos	0	46	46	0	23.602
Gastos Varios	0	-81	-81	0	328
Impuestos	28.265.518	0	28.265.518	0	27.939.775
Mantenimiento Bienes de Uso	0	947.627	947.627	0	344.599
Papelera y Útiles de Oficina	0	2.988.020	2.988.020	0	3.167.174
Publicaciones y Avisos	0	0	0	0	9.559
Publicidad y Marketing	36.055	1.842.947	1.879.002	0	1.922.528
Servicio de Terceros	0	2.442.229	2.442.229	0	2.017.407
Servicios Públicos	0	790.502	790.502	0	883.842
Sueldos	31.525.548	0	31.525.548	0	36.065.344
Totales	84.796.930	25.662.306	110.459.236	0	113.378.355

Las Notas 1 a 3, los Cuadros 1 a 15 y los Anexos I a III forman parte integrante de estos estados contables.



Miguel Angel de Céspedes
Presidente



José M. Ponce
Tesorero



Edgardo E. Perrín
Secretario



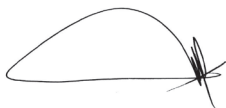
Juan Carlos Borhi
Síndico Titular



Juan J. Llaser
Contador Público (UBA)
T.31 F.134 C.P.C.E.B.A.
T.60 F.78 C.P.C.E.C.A.B.A.
Legajo 07862-0

Gastos de Administración					
Concepto	Directos	Indirectos	Total	Ajenos a la Gestión Coop.	2022
Amortizaciones	10.879.499	310.586	11.190.085	0	8.674.191
Beneficios al Personal	0	1.347.649	1.347.649	0	444.923
Cargas Sociales	0	10.145.123	10.145.123	0	9.756.814
Cuotas y Suscripciones	0	457.671	457.671	0	614.246
Donaciones y Contribuciones	0	1.616.639	1.616.639	0	1.582.823
Fondo de Promoción y Educación Coop.	3.730.359	0	3.730.359	0	5.870.341
Gastos de Asamblea	0	611.436	611.436	0	1.080.488
Gastos de Limpieza	0	1.826.469	1.826.469	0	2.083.812
Gastos de Vigilancia	0	10.432.112	10.432.112	0	10.183.089
Gastos Judiciales	0	2.320.477	2.320.477	0	1.700.021
Gastos Refrigerio al Personal	0	2.698.372	2.698.372	0	2.616.683
Gastos Representación y Viáticos	0	2.006.437	2.006.437	0	1.798.213
Gastos Varios	0	84.920	84.920	0	1.604.907
Honorarios Consejo de Administración	0	7.493.813	7.493.813	0	8.249.235
Honorarios Síndico	0	284.401	284.401	0	412.890
Impuestos	0	1.640.668	1.640.668	0	2.271.308
Impuestos Bancarios	0	8.524.628	8.524.628	0	8.483.276
Intereses y Comisiones Bancarias	0	4.335.662	4.335.662	0	3.499.637
Mantenimiento Bienes de Uso	0	1.303.726	1.303.726	0	1.350.658
Papelería y Útiles de Oficina	0	1.000.495	1.000.495	0	1.105.825
Seguros	0	1.792.931	1.792.931	0	2.005.869
Sellados y Certificaciones	0	189.472	189.472	0	217.939
Servicio de Terceros	0	3.598.250	3.598.250	0	3.792.426
Servicios Públicos	2.609.574	161.743	2.771.317	0	2.601.254
Soporte Técnico y Asesoramiento	0	4.839.552	4.839.552	0	5.010.633
Sueldos	0	42.798.690	42.798.690	0	42.527.092
Totales	17.219.432	111.821.922	129.041.354	0	129.538.593

Las Notas 1 a 3, los Cuadros 1 a 15 y los Anexos I a III forman parte integrante de estos estados contables.



Miguel Angel de Céspedes
Presidente



José M. Ponce
Tesorero



Edgardo E. Perrín
Secretario



Juan Carlos Borhi
Síndico Titular



Juan J. Llaser
Contador Público (UBA)
T.31 F.134 C.P.C.E.B.A.
T.60 F.78 C.P.C.E.C.A.B.A.
Legajo 07862-0

Información complementaria para los entes cooperativos

Correspondiente al ejercicio finalizado el 30 de junio de 2023. Comparativo con el Ej. Anterior en Pesos en Moneda Homogénea de Cierre.

CUADRO 11 - Cuadro de Gastos (clasificados por su naturaleza)

TELEVISIÓN

Costo del Servicio					
Concepto	Directos	Indirectos	Total	Ajenos a la Gestión Coop.	2022
Amortizaciones	54.289.003	0	54.289.003	0	68.427.257
Beneficios al Personal	0	112.036	112.036	0	84.936
Cargas Sociales	5.442.790	0	5.442.790	0	6.023.533
Combustibles y Lubricantes	1.623.252	0	1.623.252	0	1.415.916
Costo del Servicio	70.358.252	0	70.358.252	0	79.510.194
Gastos de Capacitación	364.705	0	364.705	0	0
Mantenimiento Bienes de Uso	6.980.168	0	6.980.168	0	8.035.380
Mantenimiento	0	31.659	31.659	0	101.286
Servicio de Terceros	0	563.040	563.040	0	705.609
Servicios Públicos	1.551.791	0	1.551.791	0	1.551.663
SopORTE Técnico y Asesoramiento	0	0	0	0	500
Sueldos	23.968.779	0	23.968.779	0	26.708.359
Totales	164.578.740	706.735	165.285.475	0	192.564.633


Gastos de Comercialización

Amortizaciones	901.534	0	901.534	0	1.035.018
Cargas Sociales	1.667.602	0	1.667.602	0	1.740.741
Comisiones por Cobranzas Varias	0	3.531.712	3.531.712	0	4.038.915
Deudores Incobrables	1.830.029	0	1.830.029	0	1.712.774
Gastos Representación y Viáticos	0	12	12	0	6.276
Gastos Varios	0	-21	-21	0	86
Impuestos	4.837.796	0	4.837.796	0	5.623.605
Papelería y Útiles de Oficina	0	763.493	763.493	0	950.791
Publicaciones y Avisos	0	0	0	0	2.542
Publicidad y Marketing	17.497	475.294	492.791	0	511.182
Servicio de Terceros	0	629.849	629.849	0	536.409
Sueldos	7.529.978	0	7.529.978	0	7.646.637
Totales	16.784.436	5.400.339	22.184.775	0	23.804.976

Las Notas 1 a 3, los Cuadros 1 a 15 y los Anexos I a III forman parte integrante de estos estados contables.



Miguel Angel de Céspedes
Presidente



José M. Ponce
Tesorero



Edgardo E. Perrín
Secretario



Juan Carlos Borhi
Síndico Titular



Juan J. Llaser
Contador Público (UBA)
T.31 F.134 C.P.C.E.B.A.
T.60 F.78 C.P.C.E.C.A.B.A.
Legajo 07862-0

Gastos de Administración					
Concepto	Directos	Indirectos	Total	Ajenos a la Gestión Coop.	2022
Amortizaciones	901.534	0	901.534	0	1.035.018
Beneficios al Personal	0	347.554	347.554	0	118.298
Cargas Sociales	0	2.616.418	2.616.418	0	2.594.247
Cuotas y Suscripciones	0	118.033	118.033	0	163.321
Donaciones y Contribuciones	0	416.930	416.930	0	420.858
Fondo de Promoción y Educación Coop.	950.687	0	950.687	0	1.808.102
Gastos de Asamblea	0	157.689	157.689	0	287.291
Gastos de Limpieza	0	471.045	471.045	0	554.067
Gastos de Vigilancia	0	2.690.433	2.690.433	0	2.707.589
Gastos Judiciales	0	598.449	598.449	0	452.020
Gastos Refrigerio al Personal	0	695.908	695.908	0	695.753
Gastos Representación y Viáticos	0	517.458	517.458	0	478.129
Gastos Varios	0	21.901	21.901	0	426.730
Honorarios Consejo de Administración	0	1.909.808	1.909.808	0	2.540.814
Honorarios Síndico	0	73.347	73.347	0	109.784
Impuestos	0	423.127	423.127	0	603.920
Impuestos Bancarios	0	2.172.512	2.172.512	0	2.612.900
Intereses y Comisiones Bancarias	0	1.112.749	1.112.749	0	1.011.350
Mantenimiento	499	0	499	0	136.820
Mantenimiento Bienes de Uso	0	307.709	307.709	0	344.258
Papelera y Utiles de Oficina	0	254.978	254.978	0	340.602
Seguros	0	462.395	462.395	0	533.341
Sellados y Certificaciones	0	48.865	48.865	0	57.948
Servicio de Terceros	0	927.985	927.985	0	1.008.370
Servicios Públicos	665.053	41.713	706.766	0	782.578
Soporte Técnico y Asesoramiento	0	1.248.116	1.248.116	0	1.332.282
Sueldos	0	11.037.745	11.037.745	0	11.307.563
Totales	2.517.773	28.672.867	31.190.640	0	34.463.953

CUADRO 11 - Cuadro de Gastos (clasificados por su naturaleza)

SERVICIOS SOCIALES

Costo del Servicio					
Concepto	Directos	Indirectos	Total	Ajenos a la Gestión Coop.	2022
Amortizaciones	0,00	0	0,00	0	0
Beneficios al Personal	0,00	0	0,00	0	0
Cargas Sociales	93.498	0	93.498	0	76.525
Costo del Servicio	413.539	0	413.539	0	796.930
Sueldos	411.595	0	411.595	0	356.602
Totales	918.632	0	918.632	0	1.230.057

Las Notas 1 a 3, los Cuadros 1 a 15 y los Anexos I a III forman parte integrante de estos estados contables.



Miguel Angel de Céspedes
Presidente



José M. Ponce
Tesorero



Edgardo E. Perrín
Secretario



Juan Carlos Borhi
Síndico Titular



Juan J. Llaser
Contador Público (UBA)
T.31 F.134 C.P.C.E.B.A.
T.60 F.78 C.P.C.E.C.A.B.A.
Legajo 07862-0

CUADRO 11 - Cuadro de Gastos (clasificados por su naturaleza)

SERVICIOS SOCIALES

Gastos de Comercialización

Concepto	Directos	Indirectos	Total	Ajenos a la Gestión Coop.	2022
Amortizaciones	18.699	0	18.699	0	18.436
Gastos de Correspondencia	0	6.390	6.390	0	11.128
Gastos Representación y Viáticos	0	0	0	0	2
Impuestos	18.429	0	18.429	0	18.816
Papelería y Útiles de Oficina	0	5.709	5.709	0	6.450
Publicaciones y Avisos	0	0	0	0	41
Publicidad y Marketing	0	7.441	7.441	0	8.033
Totales	37.128	19.540	56.668	0	62.906

Gastos de Administración

Amortizaciones	18.699	0	18.699	0	18.436
Beneficios al Personal	0	5.442	5.442	0	1.863
Cargas Sociales	0	37.986	37.986	0	37.645
Cuotas y Suscripciones	0	1.023	1.023	0	1.520
Donaciones y Contribuciones	0	6.527	6.527	0	6.612
Fondo de Promoción y Educación Coop.	9.123	0	9.123	0	14.672
Gastos de Asamblea	0	2.469	2.469	0	4.514
Gastos de Limpieza	0	7.375	7.375	0	8.705
Gastos de Vigilancia	0	42.122	42.122	0	42.541
Gastos Judiciales	0	9.369	9.369	0	7.103
Gastos Representación y Viáticos	0	8.101	8.101	0	7.513
Gastos Varios	0	343	343	0	6.705
Honorarios Consejo de Administración	0	18.327	18.327	0	20.620
Honorarios Síndico	0	1.148	1.148	0	1.725
Impuestos	0	6.624	6.624	0	9.490
Intereses y Comisiones Bancarias	0	3.845	3.845	0	6.558
Mantenimiento Bienes de Uso	0	4.818	4.818	0	5.409
Papelería y Útiles de Oficina	0	2.447	2.447	0	2.764
Seguros	0	7.239	7.239	0	8.380
Sellados y Certificaciones	0	765	765	0	910
Servicio de Terceros	0	14.529	14.529	0	15.845
Servicios Públicos	0	653	653	0	1.848
SopORTE Técnico y Asesoramiento	0	19.541	19.541	0	20.933
Sueldos	0	159.165	159.165	0	163.401
Totales	27.822	359.858	387.680	0	415.712

Las Notas 1 a 3, los Cuadros 1 a 15 y los Anexos I a III forman parte integrante de estos estados contables.



Miguel Angel de Céspedes
Presidente



José M. Ponce
Tesorero



Edgardo E. Perrín
Secretario



Juan Carlos Borhi
Síndico Titular



Juan J. Llaser
Contador Público (UBA)
T.31 F.134 C.P.C.E.B.A.
T.60 F.78 C.P.C.E.C.A.B.A.
Legajo 07862-0

Cooperativa de Tortuguitas

CUADRO 11 - Cuadro de Gastos (clasificados por su naturaleza)

CULTURA

Costos del Servicio					
Concepto	Directos	Indirectos	Total	Ajenos a la Gestión Coop.	2022
Cargas Sociales	212.249	0	212.249	0	207.847
Costo del Servicio	2.538.201	0	2.538.201	0	3.379.199
Sueldos	907.239	0	907.239	0	897.196
Totales	3.657.689	0	3.657.689	0	4.484.242


Gastos de Comercialización					
Amortizaciones	56.480	0	56.480	0	72.696
Impuestos	31.381	0	31.381	0	43.739
Papelera y Útiles de Oficina	0	17.245	17.245	0	25.430
Publicaciones y Avisos	0	0	0	0	13
Publicidad y Marketing	0	2.835	2.835	0	5.659
Totales	87.861	20.080	107.941	0	147.537

Gastos de Administración					
Amortizaciones	56.480	0	56.480	0	72.696
Beneficios al Personal	0	2.075	2.075	0	589
Cargas Sociales	0	14.471	14.471	0	11.831
Combustibles y Lubricantes	3.585	0	3.585	0	239
Cuotas y Suscripciones	0	390	390	0	476
Donaciones y Contribuciones	0	2.487	2.487	0	2.078
Fondo de Promoción y Educación Coop.	27.555	0	27.555	0	57.855
Gastos de Asamblea	0	940	940	0	1.419
Gastos de Limpieza	0	2.809	2.809	0	2.736
Gastos de Vigilancia	0	16.046	16.046	0	13.369
Gastos Judiciales	0	3.569	3.569	0	2.231
Gastos Representación y Viáticos	0	3.086	3.086	0	2.361
Gastos Varios	0	131	131	0	2.108
Honorarios Consejo de Administración	0	55.355	55.355	0	81.300
Honorarios Síndico	0	437	437	0	541
Impuestos	0	2.524	2.524	0	2.981
Intereses y Comisiones Bancarias	0	1.465	1.465	0	2.061
Mantenimiento Bienes de Uso	0	1.835	1.835	0	1.701
Papelera y Útiles de Oficina	14.296	7.390	21.686	0	19.784
Seguros	0	2.758	2.758	0	2.634
Sellados y Certificaciones	0	291	291	0	287
Servicio de Terceros	0	5.535	5.535	0	4.980
Servicios Públicos	64.255	249	64.504	0	71.508
SopORTE Técnico y Asesoramiento	0	7.444	7.444	0	6.580
Sueldos	0	60.634	60.634	0	51.356
Totales	166.171	191.921	358.092	0	415.701

Las Notas 1 a 3, los Cuadros 1 a 15 y los Anexos I a III forman parte integrante de estos estados contables.



Miguel Angel de Céspedes
Presidente



José M. Ponce
Tesorero



Edgardo E. Perrín
Secretario



Juan Carlos Borhi
Síndico Titular



Juan J. Llaser
Contador Público (UBA)
T.31 F.134 C.P.C.E.B.A.
T.60 F.78 C.P.C.E.C.A.B.A.
Legajo 07862-0

CUADRO 11 - Cuadro de Gastos (clasificados por su naturaleza)


DEPORTES

Costo del servicio					
Concepto	Directos	Indirectos	Total	Ajenos a la Gestión Coop.	2022
Amortizaciones	5.525.619	0	5.525.619	0	6.211.396
Cargas Sociales	4.346.492	0	4.346.492	0	4.134.351
Costo del Servicio	4.744.487	0	4.744.487	0	5.340.242
Sueldos	18.853.119	0	18.853.119	0	18.001.740
Totales	33.469.717	0	33.469.717	0	33.687.729


Gastos de Comercialización					
Gastos Representación y Viáticos	0	0	0	0	9
Impuestos	673.296	0	673.296	0	818.946
Papelería y Útiles de Oficina	0	148.461	148.461	0	157.001
Publicaciones y Avisos	0	0	0	0	364
Publicidad y Marketing	0	81.736	81.736	0	73.092
Totales	673.296	230.197	903.493	0	1.049.412

Gastos de Administración					
Beneficios al Personal	0	59.771	59.771	0	16.917
Cargas Sociales	0	327.811	327.811	0	284.393
Costo del Servicio	13.421.620	0	13.421.620	0	11.798.986
Cuotas y Suscripciones	0	11.242	11.242	0	13.821
Donaciones y Contribuciones	0	71.699	71.699	0	60.177
Fondo de Promoción y Educación Coop.	237.231	0	237.231	0	357.188
Gastos de Asamblea	0	27.117	27.117	0	41.079
Gastos de Limpieza	421.335	0	421.335	0	417.829
Gastos de Vigilancia	7.902.849	0	7.902.849	0	11.161.707
Gastos Judiciales	57.120	102.914	102.914	0	64.633
Gastos Refrigerio al Personal	0	0	57.120	0	48.691
Gastos Representación y Viáticos	0	88.986	88.986	0	68.365
Gastos Varios	0	3.766	3.766	0	61.016
Honorarios Consejo de Administración	0	476.566	476.566	0	501.938
Honorarios Síndico	0	12.613	12.613	0	15.696
Impuestos	0	72.764	72.764	0	86.353
Intereses y Comisiones Bancarias	482.273	42.233	42.233	0	59.673
Mantenimiento	723.155	0	482.273	0	740.902
Mantenimiento Bienes de Uso	30.867	0	723.155	0	812.598
Papelería y Útiles de Oficina	55.483	63.626	94.493	0	332.582
Seguros	0	79.517	135.000	0	144.736
Sellados y Certificaciones	0	8.403	8.403	0	8.285
Servicio de Terceros	1.146.659	159.584	159.584	0	144.182
Servicios Públicos	0	4.955	1.151.614	0	1.275.541
SopORTE Técnico y Asesoramiento	0	214.636	214.636	0	190.498
Sueldos	0	1.441.342	1.441.342	0	1.267.849
Totales	24.478.592	3.269.545	27.748.137	0	29.975.635

Las Notas 1 a 3, los Cuadros 1 a 15 y los Anexos I a III forman parte integrante de estos estados contables.



Miguel Angel de Céspedes
Presidente



José M. Ponce
Tesorero



Edgardo E. Perrín
Secretario



Juan Carlos Borhi
Síndico Titular



Juan J. Llaser
Contador Público (UBA)
T.31 F.134 C.P.C.E.B.A.
T.60 F.78 C.P.C.E.C.A.B.A.
Legajo 07862-0

Cooperativa de Tortuguitas

CUADRO 12 - Asignación de activos y pasivos por secciones

Correspondiente al ejercicio finalizado el 30 de junio de 2023. Comparativo con el Ej. Anterior en Pesos en Moneda Homogénea de Cierre.

ACTIVO	Telefonía	Telefonía	Internet	Internet	Televisión	Televisión	Servicios Sociales	Servicios Sociales
Activo Corriente	EJ. 54	EJ. 53	EJ. 54	EJ. 53	EJ. 54	EJ. 53	EJ. 54	EJ. 53
Caja y Bancos								
Caja	250.253	102.657	556.266	212.025	141.765	65.306	1.360	530
Moneda Extranjera	767.392	826.505	1.705.773	1.743.648	434.718	537.054	4.172	4.359
Bancos Ctas. Ctes.	6.596.898	8.308.222	14.663.720	17.527.590	3.737.067	5.398.604	35.862	43.812
Valores a Depositar	0	548.820	0	1.157.826	0	356.617	0	2.893
Cobranzas a Depositar	941.468	424.825	2.092.714	896.240	533.331	276.048	5.118	2.240
Inversiones Temporarias								
Plazos Fijos	68.605.759	66.991.449	152.498.284	141.329.698	38.864.378	43.530.411	372.952	353.265
Títulos y Acciones	80.000	172.464	0	0	125.116	230.921	0	0
Fideicomiso Inv. y Des. Telec.	10.120	22.032	22.495	46.481	5.733	14.317	55	116
Créditos por Ventas								
Ds. en Cta. Cte. Asoc.	818.826	833.470	1.820.104	1.758.342	0	186.289	42.961	79.750
Ds. en Cta. Cte. No Asoc.	6.552.147	8.708.378	14.032.520	17.651.512	0	495.337	28.852	43.830
Deudores Morosos Asoc.	266.712	404.008	592.854	852.322	151.090	262.521	0	0
Deudores Morosos No Asoc.	600.429	845.614	1.334.646	1.783.966	340.136	549.471	0	0
Deudores Refinanciados Asoc.	0	0	0	0	0	0	0	0
Ds. Refinanciados No Asoc.	0	0	0	0	0	0	0	0
Prev. Ds. Incobrables	-5.278.007	-8.028.080	-11.732.062	-16.936.585	-2.989.931	-5.216.573	0	0
Ds. en Gtión. Jud. Asoc.	0	42.791	0	90.272	0	27.806	0	0
Ds. en Gtión. Jud. No Asoc.	0	54.999	0	116.027	0	35.737	0	0
Otros Créditos								
Anticipo a Proveedores	579.174	1.562.530	1.287.401	3.296.421	328.096	1.015.318	3.148	8.239
Seguros a Devengar	612.663	595.030	1.361.842	1.255.315	347.067	386.645	3.331	3.137
Intereses a Devengar	0	0	0	0	0	0	0	0
Adelantos y Prest. al Pers.	193.178	102.450	429.399	216.136	109.433	66.571	1.050	541
Créditos Impositivos	607.073	5.297.937	1.349.412	2.164.312	343.899	666.622	3.300	5.409
Créditos Varios	635.159	726.266	1.031.654	754.290	262.918	232.327	2.523	1.886
Bienes de Cambio								
Bienes de cambio	31.314.897	34.047.610	67.820.004	67.189.462	21.884.246	24.480.772	0	0
Total Activo Corriente	114.154.141	122.589.977	250.867.026	243.105.300	64.619.062	73.598.121	504.684	550.007
ACTIVO NO CORRIENTE								
Bienes de Uso								
Obras en Curso	443.318	6.544.338	985.416	13.806.379	251.135	4.252.450	0	0
Bs. Uso Neto de Amort. (Anexo II a)	365.409.509	370.949.054	829.905.407	809.903.984	234.981.887	316.630.170	1.037.681	1.010.783
Act. Intangibles								
Mcs y Ptes Neto de Amortiz (Anexo II b)	44.149.222	0	-300.190	0	-3.868.745	0	0	0
Total Activo No Cte.	410.002.049	377.493.392	830.590.633	823.710.363	231.364.277	320.882.620	1.037.681	1.010.783
Total Activo	524.156.190	500.083.369	1.081.457.659	1.066.815.663	295.983.339	394.480.741	1.542.365	1.560.790

(Ver página siguiente)

Las Notas 1 a 3, los Cuadros 1 a 15 y los Anexos I a III forman parte integrante de estos estados contables.



Miguel Angel de Céspedes
Presidente



José M. Ponce
Tesorero



Edgardo E. Perrín
Secretario



Juan Carlos Borhi
Síndico Titular



Juan J. Llaser
Contador Público (UBA)
T.31 F.134 C.P.C.E.B.A.
T.60 F.78 C.P.C.E.C.A.B.A.
Legajo 07862-0

CUADRO 12 - Asignación de activos y pasivos por secciones

Correspondiente al ejercicio finalizado el 30 de junio de 2023. Comparativo con el Ej. Anterior en Pesos en Moneda Homogénea de Cierre.

ACTIVO	Cultura	Cultura	Deportes	Deportes	No Asig.	No Asig.	Total	Total
	EJ. 54	EJ. 53	EJ. 54	EJ. 53	EJ. 54	EJ. 53	EJ. 54	EJ. 53
Activo Corriente								
Caja y Bancos								
Caja	4.109	2.089	47.375	30.147	0	0	1.001.128	412.754
Moneda Extranjera	12.600	17.184	108.478	106.096	0	0	3.033.133	3.234.846
Bancos Ctas. Ctes.	108.318	172.742	932.533	1.066.493	0	0	26.074.398	32.517.463
Valores a Depositar	0	11.411	0	70.449	0	0	0	2.148.016
Cobranzas a Depositar	15.458	8.832	133.085	54.533	0	0	3.721.174	1.662.718
Inversiones Temporarias								
Plazos Fijos	1.126.472	1.392.877	9.698.062	8.599.411	0	0	271.165.907	262.197.111
Títulos y Acciones	0	0	0	0	0	0	205.116	403.385
Fideicomiso Inv. y Des. Telec.	166	457	1.431	2.828	0	0	40.000	86.231
Créditos por Ventas								
Ds. en Cta. Cte. Asoc.	0	0	0	0	0	0	2.681.891	2.857.851
Ds. en Cta. Cte. No Asoc.	4.590	2.341	0	-60	0	0	20.618.109	26.901.338
Deudores Morosos Asoc.	0	0	0	0	0	0	1.010.656	1.518.851
Deudores Morosos No Asoc.	0	0	0	0	0	0	2.275.211	3.179.051
Deudores Refinanciados Asoc.	0	0	0	0	0	0	0	0
Ds. Refinanciados No Asoc.	0	0	0	0	0	0	0	0
Prev. Ds. Incobrables	0	0	0	0	0	0	-20.000.000	-30.181.238
Ds. en Gtión. Jud. Asoc.	0	0	0	0	0	0	0	160.869
Ds. en Gtión. Jud. No Asoc.	0	0	0	0	0	0	0	206.763
Otros Créditos								
Anticipo a Proveedores	9.510	32.488	81.872	200.576	0	0	2.289.201	6.115.572
Seguros a Devengar	10.060	12.372	86.606	76.382	0	0	2.421.569	2.328.881
Intereses a Devengar	0	0	0	0	0	0	0	0
Adelantos y Prest. al Pers.	3.172	2.130	27.307	13.150	0	0	763.539	400.978
Créditos Impositivos	9.968	21.330	85.815	131.692	0	0	2.399.467	8.287.302
Créditos Varios	7.621	7.433	65.608	45.895	0	0	2.005.483	1.768.097
Bienes de Cambio								
Bienes de cambio	0	0	0	0	0	0	121.019.147	125.717.844
Total Activo Corriente	1.312.044	1.683.686	11.268.172	10.397.592	0	0	442.725.129	451.924.683
Activo No Corriente								
Bienes de Uso								
Obras en Curso	0	0	0	23.351.750	0	0	1.679.869	47.954.917
Bs. Uso Neto de Amort. (Anexo II a)	3.134.237	3.985.387	27.475.025	31.252.386	0	0	1.461.943.746	1.533.731.764
Act. Intangibles								
Mcs y Ptes Neto de Amortiz (Anexo II b)	0	0	0	0	0	0	39.980.287	0
Total Activo No Cte.	3.134.237	3.985.387	27.475.025	54.604.136	0	0	1.503.603.902	1.581.686.681
Total Activo	4.446.281	5.669.073	38.743.197	65.001.728	0	0	1.946.329.031	2.033.611.364

Las Notas 1 a 3, los Cuadros 1 a 15 y los Anexos I a III forman parte integrante de estos estados contables.



Miguel Angel de Céspedes
Presidente




José M. Ponce
Tesorero



Edgardo E. Perrín
Secretario



Juan Carlos Borhi
Síndico Titular



Juan J. Llaser
Contador Público (UBA)
T.31 F.134 C.P.C.E.B.A.
T.60 F.78 C.P.C.E.C.A.B.A.
Legajo 07862-0

Cooperativa de Tortuguitas

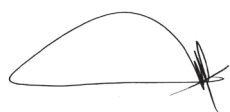
CUADRO 12 - Asignación de activos y pasivos por secciones

Correspondiente al ejercicio finalizado el 30 de junio de 2023. Comparativo con el Ej. Anterior en Pesos en Moneda Homogénea de Cierre.

PASIVO	Telefonía	Telefonía	Internet	Internet	Televisión	Televisión	Servicios Sociales	Servicios Sociales
Pasivo Corriente	EJ. 54	EJ. 53	EJ. 54	EJ. 53	EJ. 54	EJ. 53	EJ. 54	EJ. 53
Deudas Comerciales								
Proveedores Cta. Cte. Asoc.	1.405.327	2.977.416	6.040.701	6.584.889	621.657	1.731.198	5.959	14.030
Proveedores Cta. Cte. No Asoc.	9.550.620	13.610.717	41.052.729	30.101.615	4.224.795	7.913.859	40.496	64.133
Acreed. Vs. en Moneda Extr.	0	0	0	0	0	0	0	0
Oblig. a Pagar en M. Nac. Asoc.	0	0	0	0	0	0	0	0
Oblig. a Pagar en M. Extr. Asoc.	0	0	0	0	0	0	0	0
Oblig. a P. en M. Nac. No Asoc.	0	0	0	0	0	0	0	0
Oblig. a P. en M. Extr. No Asoc.	0	0	0	0	0	0	0	0
Anticipos de Clientes	0	0	0	0	0	0	0	0
Seguros a Pagar	591.262	616.928	1.314.267	1.301.521	334.942	400.876	3.214	3.253
Préstamos								
Banco Nación / Provincia	4.314.423	1.997.888	9.590.189	4.214.883	2.444.072	1.298.209	23.454	10.535
Int. a Devengar por Préstamos	-1.046.620	-187.033	-2.326.447	-394.581	-592.898	-121.533	-5.690	-987
Remuner. y Cs. Soc.								
Remuneraciones	1.572.400	2.059.561	3.495.162	4.344.990	890.747	1.338.284	8.548	10.861
Cs. Sociales	4.353.485	5.065.880	9.677.015	10.687.332	2.466.199	3.291.764	23.666	26.715
Cargas Fiscales								
Afip	2.625.805	4.602.354	5.824.781	9.709.436	1.294.368	2.925.498	12.421	23.742
Arba - Ingresos Brutos	1.316.065	1.937.528	2.925.377	4.087.538	745.536	1.258.987	7.154	10.216
Municipalidad	376.755	388.512	837.459	819.634	213.427	252.453	2.048	2.048
Moratoria	1.978.655	0	4.398.195	0	1.120.886	0	10.756	0
Intereses a Dev. Moratoria	-362.930	0	-806.729	0	-205.596	0	-1.973	0
Otros Organismos	0	0	0	0	0	0	0	0
SubTotal Deudas	26.675.247	33.069.751	82.022.699	71.457.257	13.558.135	20.289.595	130.053	164.546
Otras Deudas								
Depósitos en Garantía	0	0	0	0	0	0	0	0
Otras Deudas	8.124	17.686	18.058	37.313	4.602	11.493	44	93
Provisiones								
Provisión para Juicios	1.162.246	2.624.317	2.583.461	5.536.433	658.398	1.705.255	6.318	13.838
Provisión en Moneda	10.882.736	2.546.281	24.190.368	5.371.808	6.164.945	1.654.548	59.160	13.426
Total Pasivo Corriente	38.728.353	38.258.035	108.814.586	82.402.811	20.386.080	23.660.891	195.575	191.903
Pasivo No Corriente								
Deudas								
Comerciales	0	0	0	0	0	0	0	0
Prestamos								
Banco Credicoop Coop. Ltda. / INAES	0	0	0	0	0	0	0	0
Intereses a Devengar Bco. Credicoop / INAES	0	0	0	0	0	0	0	0
Total Pasivo No Corriente	0	0	0	0	0	0	0	0
Total Pasivo	38.728.353	38.258.035	108.814.586	82.402.811	20.386.080	23.660.891	195.575	191.903

(Ver página siguiente)

Las Notas 1 a 3, los Cuadros 1 a 15 y los Anexos I a III forman parte integrante de estos estados contables.



Miguel Angel de Céspedes
Presidente



José M. Ponce
Tesorero



Edgardo E. Perrín
Secretario



Juan Carlos Borhi
Síndico Titular



Juan J. Llaser
Contador Público (UBA)
T.31 F.134 C.P.C.E.B.A.
T.60 F.78 C.P.C.E.C.A.B.A.
Legajo 07862-0

CUADRO 12 - Asignación de activos y pasivos por secciones

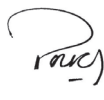
Correspondiente al ejercicio finalizado el 30 de junio de 2023. Comparativo con el Ej. Anterior en Pesos en Moneda Homogénea de Cierre.

PASIVO	Cultura	Cultura	Deportes	Deportes	No Asig.	No Asig.	Total	Total
	EJ. 54	EJ. 53	EJ. 54	EJ. 53	EJ. 54	EJ. 53	EJ. 54	EJ. 53
Pasivo Corriente								
Deudas Comerciales								
Proveedores Cta. Cte. Asoc.	17.998	55.316	154.949	341.509	0	0	8.246.591	11.704.358
Proveedores Cta. Cte. No Asoc.	122.315	252.865	1.053.038	1.561.150	0	0	56.043.993	53.504.339
Acreed. Vs. en Moneda Extr.	0	0	0	0	0	0	0	0
Oblig. a Pagar en M. Nac. Asoc.	0	0	0	0	0	0	0	0
Oblig. a Pagar en M. Extr. Asoc.	0	0	0	0	0	0	0	0
Oblig. a P. en M. Nac. No Asoc.	0	0	0	0	0	0	0	0
Oblig. a P. en M. Extr. No Asoc.	0	0	0	0	0	0	0	0
Anticipos de Clientes	0	0	0	0	0	0	0	0
Seguros a Pagar	9.708	12.827	83.580	79.193	0	0	2.336.973	2.414.598
Préstamos								
Banco Nación / Provincia	70.841	41.540	609.884	256.461	0	0	17.052.863	7.819.516
Int. a Devengar por Préstamos	-17.185	-3.889	-147.949	-24.009	0	0	-4.136.789	-732.032
Remuner. y Cs. Soc.								
Remuneraciones	25.818	42.823	222.273	264.377	0	0	6.214.948	8.060.896
Rem. y Cs. Sociales	71.482	105.328	615.406	650.287	0	0	17.207.253	19.827.306
Cargas Fiscales								
Afip	37.517	93.609	322.991	577.930	0	0	10.117.883	17.932.569
Arba - Ingresos Brutos	21.609	40.285	186.038	248.713	0	0	5.201.779	7.583.267
Municipalidad	6.186	8.078	53.258	49.872	0	0	1.489.133	1.520.597
Moratoria	32.489	0	279.701	0	0	0	7.820.682	0
Intereses a Dev. Moratoria	-5.959	0	-51.304	0	0	0	-1.434.491	0
Otros Organismos	0	0	0	0	0	0	0	0
SubTotal Deudas	392.819	648.782	3.381.865	4.005.483	0	0	126.160.818	129.635.414
Otras Deudas								
Depósitos en Garantía	0	0	0	0	0	0	0	0
Otras Deudas	133	369	1.148	2.270	0	0	32.109	69.224
Previsiones								
Provisión para Juicios	19.083	54.563	164.294	336.872	0	0	4.593.800	10.271.278
Provisión en Moneda Nac.	178.689	52.942	1.538.376	326.856	0	0	43.014.274	9.965.861
Total Pasivo Corriente	590.724	756.656	5.085.683	4.671.481	0	0	173.801.001	149.941.777
Pasivo No Corriente								
Deudas								
Comerciales	0	0	0	0	0	0	0	0
Prestamos								
Bco. Credicoop / INAES	0	0	0	0	0	0	0	0
Int.s a Dev Bco. Credicoop / INAES	0	0	0	0	0	0	0	0
Total Pasivo No Corriente	0	0	0	0	0	0	0	0
Total Pasivo	590.724	756.656	5.085.683	4.671.481	0	0	173.801.001	149.941.777

Las Notas 1 a 3, los Cuadros 1 a 15 y los Anexos I a III forman parte integrante de estos estados contables.



Miguel Angel de Céspedes
Presidente



José M. Ponce
Tesorero



Edgardo E. Perrín
Secretario



Juan Carlos Borhi
Síndico Titular



Juan J. Llaser
Contador Público (UBA)
T.31 F.134 C.P.C.E.B.A.
T.60 F.78 C.P.C.E.C.A.B.A.
Legajo 07862-0

Información complementaria para los entes cooperativos

Correspondiente al ejercicio finalizado el 30 de junio de 2023. Comparativo con el Ej. Anterior en Pesos en Moneda Homogénea de Cierre.

CUADRO 13 - Composición del Resultado por Sección

Concepto	2023	2022
Resultado de Gestión cooperativa		
Telefonía	-269.497.204	-218.250.028
Internet	205.768.864	99.919.928
Televisión	-37.612.797	-39.298.361
Servicios Sociales	154.953	-101.844
Cultura	994.823	1.806.898
Deportes	-10.980.203	-11.661.969
Resultados ajenos a la Gestión cooperativa	0	0
Excedente (pérdida) del Ejercicio	-111.141.564	-167.585.376

CUADRO 14 - Precios de transferencia entre secciones

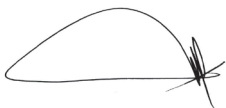
Ambos ejercicios sin movimiento

CUADRO 15 - Bases de Prorrateo

En función a lo establecido en la sección 4.6.7.5 ("Bases de prorrateo") se informan las bases utilizadas para la asignación de activos, pasivos y los rubros del estado de resultados.

Activos	
Activos Corrientes	
Caja y Bancos	Se asignarán íntegramente las partidas específicas, prorrateando las restantes, en función del porcentaje de los ingresos.
Inversiones Temporarias	Corresponderá abrir en función del porcentaje de ingresos.
Créditos por Ventas	Los distintos deudores se encuentran ya abiertos en función del tipo de servicio prestado. En tanto los rubros Deudores Morosos y Refinanciados - Deudores en Gestión Judicial - Otros Créditos - Créditos Impositivos serán abiertos en función del porcentaje de los ingresos.
Otros Créditos	Abrir conforme al porcentaje de los ingresos.
Bienes de Cambio	Afectar íntegramente al rubro Telefonía, Internet y Televisión
Activos No Corrientes	
Bienes de Uso	
Terrenos y Edificios	Se asignarán en forma directa las partidas específicas. El resto será distribuido en función del porcentaje de los ingresos.
Equipos y Red	Todo a Telefonía, Internet y Televisión

Las Notas 1 a 3, los Cuadros 1 a 15 y los Anexos I a III forman parte integrante de estos estados contables.



Miguel Angel de Céspedes
Presidente



José M. Ponce
Tesorero



Edgardo E. Perrín
Secretario



Juan Carlos Borhi
Síndico Titular



Juan J. Llaser
Contador Público (UBA)
T.31 F.134 C.P.C.E.B.A.
T.60 F.78 C.P.C.E.C.A.B.A.
Legajo 07862-0

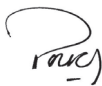
CUADRO 15 - Bases de Prorrateo (continuación)

Muebles y Útiles	Se asignarán en forma directa las partidas específicas. El resto se distribuirá en función del porcentaje de ingresos.
Herramientas	Se asignarán directamente las partidas específicas. El resto se distribuirá en función del porcentaje de ingresos.
Rodados	Se distribuirá en función del porcentaje de los ingresos.
Instalaciones	Se asignarán en forma directa las partidas específicas. El resto será abierto en función del porcentaje de ingresos.
Máquinas - Soft - Hardware	Se asignarán en forma directa las partidas específicas. El resto será abierto conforme al porcentaje de los ingresos.
Obras en Curso	Se asignarán directamente las partidas específicas. El resto será abierto en función del porcentaje de los ingresos.
Activos Intangibles	Se asignarán directamente las partidas de Telefonía, Internet y Televisión.
Pasivos Pasivos Corrientes Deudas Comerciales	Se asignarán en forma directa las partidas específicas. El resto será abierto en función del porcentaje de los ingresos.
Préstamos	Será prorrateado en función del porcentaje de los ingresos.
Remuneraciones y Cargas Sociales	Será prorrateado en función del porcentaje de los ingresos.
Cargas Fiscales	Se prorrateará en función al porcentaje de los ingresos.
Otras Deudas	Se asignarán en forma directa las partidas específicas. El resto será abierto en función del porcentaje de los ingresos.
Previsiones Previsión para Juicios	Prorratear según su naturaleza. El resto todo a Telefonía, Internet y Televisión
Provisión en Moneda Nacional	Apertura según tipo de servicio.
Pasivos No Corrientes Deudas Comerciales	Se asignarán conforme al porcentaje de los ingresos.

Las Notas 1 a 3, los Cuadros 1 a 15 y los Anexos I a III forman parte integrante de estos estados contables.



Miguel Angel de Céspedes
Presidente



José M. Ponce
Tesorero



Edgardo E. Perrín
Secretario



Juan Carlos Borhi
Síndico Titular



Juan J. Llaser
Contador Público (UBA)
T.31 F.134 C.P.C.E.B.A.
T.60 F.78 C.P.C.E.C.A.B.A.
Legajo 07862-0

Notas a los estados contables.

Correspondiente al ejercicio finalizado el 30 de junio de 2023.

Nota 1. Base para la Preparación de los Estados Contables - Unidad de medida

Los Estados Contables han sido preparados (conforme a lo dispuesto por los arts. 39 y 45 de la Ley 20.337) de acuerdo a normas del Instituto Nacional de Asociativismo y Economía Social que como autoridad de aplicación se pronuncia sobre la presentación de los Estados Contables de las Cooperativas para adoptar un modelo de valuación teniendo en consideración las Resoluciones Técnicas N° 16, 17, y 19 de la F.A.C.P.C.E.

Se ha tomado en consideración lo dispuesto por la Resolución Técnica N° 24/2008 aprobada por Resolución CD N° 3.303/09 del Consejo de Profesionales en Ciencias Económicas y por Resolución INAES N° 247/09 que dispone su implementación para los ejercicios iniciados a partir del 1 de enero de 2009.

Los estados contables han sido preparados en moneda homogénea reconociendo los efectos de la inflación de acuerdo con las correspondientes normas contables profesionales aplicables.

En la reexpresión para reflejar las variaciones en el poder adquisitivo de la moneda se siguió el método de ajuste establecido por la Resolución Técnica N° 6, su normativa modificatoria y complementaria, de la forma en que ha sido aprobado y reglamentado por el Consejo Profesional de Ciencias Económicas de la Provincia de Buenos Aires.

Por Resolución MD N° 2883 del CPCEPBA se aprobó la Segunda Parte de la Resolución JG FACPCE N° 539/18, en los términos indicados en el Anexo de la referida Resolución del CPCEPBA, con vigencia obligatoria para los estados contables correspondientes a ejercicios o períodos intermedios cerrados a partir del 31 de diciembre de 2018, inclusive, contemplando la posibilidad de utilizar ciertas simplificaciones respecto de la metodología establecida en la RT N° 6. En la norma del CPCEPBA se definen también diversos aspectos relevantes para aplicar el procedimiento de reexpresión de las cifras de los estados contables.

El índice utilizado 1709,6115 es el que resulta de la combinación del IPIM y del índice elaborado por la FACPCE, de acuerdo a lo establecido por los artículos 3° y 7° de la citada Resolución MD N° 2883.

Las partidas con fecha de origen anterior al último proceso de reexpresión, el cual se practicó al 28 de febrero de 2003, y que continuaban expresadas en moneda de esa fecha fueron ajustadas tomando en cuenta esa base, metodología expresamente prevista en la normativa, cuya aplicación implica que se mantienen sin computar los efectos del cambio del poder adquisitivo de la moneda acumulado para el período en el que las normas contables profesionales vigentes a aquella fecha así lo establecían (dichas normas disponían el no ajuste de las cifras por el período definido como "período de estabilidad", criterio modificado en las normas en vigor en la actualidad).

En la reexpresión de las cifras de los presentes estados contables se ha optado por aplicar, además de la mencionada en el párrafo precedente, las simplificaciones que se mencionan a continuación indicando también las limitaciones que esa utilización provoca en la información contable:

Miguel Angel de Céspedes
Presidente

José M. Ponce
Tesorero

Edgardo E. Perrín
Secretario

Juan Carlos Borhi
Síndico Titular

Juan J. Llaser
Contador Público (UBA)
T.31 F.134 C.P.C.E.B.A.
T.60 F.78 C.P.C.E.C.A.B.A.
Legajo 07862-0

Los resultados financieros y por tenencia (incluido el RECPAM) se determinan y presentan en una sola línea. La falta de apertura de los resultados financieros y por tenencia (incluido el RECPAM) genera la imposibilidad de determinar las magnitudes reales de los diferentes componentes de los resultados financieros y por tenencia, así como las magnitudes nominales ajustadas por inflación de los mismos y el efecto del RECPAM sobre dichos resultados. Esta limitación también impide la determinación de ciertos ratios financieros, tales como el rendimiento de los activos financieros, el costo de endeudamiento, el efecto "palanca", etc.

El Estado de Flujo de Efectivo ha sido preparado por el método indirecto y la variación de los resultados financieros y por tenencia (incluido el RECPAM) generados por el efectivo y sus equivalentes se mantiene dentro del resultado del período. No se ha identificado dicho importe, lo que impide conocer su efecto en la determinación del flujo neto de efectivo generado por [utilizado en] las actividades operativas.

Nota 2. Principales Criterios de Valuación y Exposición

Los Importes presentados de los distintos Estados Contables y Cuadros Anexos, han sido expresados en Pesos Argentinos, redondeando las cifras por eliminación de los centavos.

2.1. Rubros Monetarios

Caja y Bancos, Créditos y Deudas en moneda nacional fueron valuados a sus valores nominales al cierre de cada ejercicio.

2.2 Activos y Pasivos en Moneda Extranjera

Se han valuado de acuerdo con las cotizaciones vigentes al cierre de cada ejercicio.

2.3 Inversiones

- Depósitos a Plazo Fijo en Moneda Nacional: Incluyen el capital nominal depositado más los intereses devengados al cierre del ejercicio.

- Depósitos a Plazo Fijo en Moneda Extranjera: Incluyen el capital nominal depositado más los intereses devengados al cierre del ejercicio valuados según cotización dólar comprador de fecha 30.06.2023.

- Proyecto de Inversión y Desarrollo - Complejo Industrial Nacional de las Telecomunicaciones Fideicomiso Financiero: Corresponde al aporte realizado al Fondo de Inversión por parte de la Cooperativa de \$ 40.000.-

- Suscripción COLSECOR: Corresponde al aporte realizado a COLSECOR por parte de la Cooperativa de \$ 125.116.-

- Suscripción NUESTRO SA: Corresponde al aporte realizado a NUESTRO SA por parte de la Cooperativa de \$ 80.000.-

2.4 Bienes de Cambio

Se han valuado a valores de reposición a la fecha de cierre del ejercicio.

2.5 Bienes de Uso e Intangibles

- Valores de Origen:

Los bienes de uso han sido valuados a su costo reexpresado en función de las fechas de origen de las partidas componentes del rubro, en los ejercicios donde correspondió practicar el ajuste por inflación.

- Amortizaciones:

Los bienes de uso e intangibles se amortizan a partir del mes de su incorporación por año de alta completo, en función de las

Miguel Angel de Céspedes
Presidente

José M. Ponce
Tesorero

Edgardo E. Perrín
Secretario

Juan Carlos Borhi
Síndico Titular

Juan J. Llaser
Contador Público (UBA)
T.31 F.134 C.P.C.E.B.A.
T.60 F.78 C.P.C.E.C.A.B.A.
Legajo 07862-0

vidas útiles estimadas, aplicando las alícuotas señaladas en el anexo II a) y II b) sobre los respectivos valores reexpresados.

La amortización del ejercicio se ha distribuido entre Asociados y Terceros no Asociados, en función del consumo realizado por éstos durante el período.

Los valores residuales de los bienes de uso no superan, en su conjunto, el valor recuperable de estos activos al cierre del ejercicio.

- Maquinas, Software y Hardware:

Incluye las máquinas electrónicas y los programas en sistemas, han sido valuados a su costo reexpresado, en función de las fechas de origen de las partidas componentes, en los ejercicios donde correspondió practicar el ajuste por inflación. Se amortizan en 36 y 60 meses, según equipos adquiridos, a partir del mes de su incorporación por año de alta completo.

- Equipo y Red Central Telefónica:

Incluye el equipamiento de centrales telefónicas, han sido valuados a su costo reexpresado, en función de las fechas de origen de las partidas componentes. Se amortizan en 120 meses a partir del mes de su incorporación por año de alta completo.

- Intangibles:

Incluye las marcas de Yabiru y los gastos de organización para la puesta en marcha del servicio de IPTV. Se amortizan en 60 meses a partir del mes de su incorporación por año de alta completo.

2.6 Deudas Comerciales

Proveedores en Cuenta Corriente en Moneda Nacional: Corresponden a aquellos proveedores en cuentas corrientes que han emitido sus facturas en moneda nacional.

2.7 Provisiones

La Cooperativa contempla una cifra estimada para contingencias que puedan establecerse en base a acuerdos y posibles demandas.

2.8 Capital

El capital cooperativo suscrito se reexpresó en función de las fechas de los respectivos aportes al patrimonio, en los ejercicios donde correspondió practicar el ajuste por inflación.

El saldo de la cuenta "Capital Cooperativo" se ha mantenido a su valor nominal. El exceso del valor actualizado del capital sobre su valor nominal ha sido expuesto en el patrimonio neto en una cuenta complementaria denominada "Ajuste del Capital".

2.9 Ganancias Reservadas

La Reserva Especial Art.42, ha sido reexpresada desde las fechas de origen de las partidas componentes, en los ejercicios donde correspondió practicar el ajuste por inflación.

2.10 Estados de Resultados

En cuanto a la distribución de los ingresos y gastos entre Asociados y Terceros no Asociados se realizó en función al consumo de éstos durante el período.

Miguel Angel de Céspedes
Presidente

José M. Ponce
Tesorero

Edgardo E. Perrín
Secretario

Juan Carlos Borhi
Síndico Titular

Juan J. Llaser
Contador Público (UBA)
T.31 F.134 C.P.C.E.B.A.
T.60 F.78 C.P.C.E.C.A.B.A.
Legajo 07862-0


Notas complementarias a los estados contables

Correspondiente al ejercicio finalizado el 30 de junio de 2023 Comparativo con el Ej. Anterior en Pesos en Moneda Homogénea de Cierre.

	2023	2022
3.1		
Caja y Bancos		
Caja	963.928	336.654
Fondo Fijo	37.200	76.100
	<u>1.001.128</u>	<u>412.754</u>
Moneda Extranjera - Anexo I		
Caja Moneda Extranjera	571.200	652.260
Bco. de la Pcia de Bs As Tortuguitas CA USD	2.449.953	2.568.316
Bco. Nación Argentina CA USD	11.980	14.269
	<u>3.033.133</u>	<u>3.234.845</u>
Bancos		
Bco. de la Pcia de Bs As Tortuguitas Cta Cte \$	1.744.114	16.198.137
HSBC Bank Cta Cte \$	14.454.260	3.110.437
Bco Credicoop Coop Ltda Cta Cte \$	6.260.357	7.967.853
Bco de la Nación Argentina Cta Cte \$	695.162	31.531
Bco de Galicia y Bs As Cta Cte \$	2.920.505	5.209.506
	<u>26.074.398</u>	<u>32.517.464</u>
Valores a Depositar		
Valores a Depositar	0	2.148.016
	<u>0</u>	<u>2.148.016</u>
Cobranzas a Depositar		
Cobranzas a Depositar	3.721.174	1.662.719
	<u>3.721.174</u>	<u>1.662.719</u>
Total Caja y Bancos	33.829.833	39.975.798
3.2		
Inversiones Temporarias		
Moneda Extranjera - Anexo I		
Plazo Fijo Bco Provincia Bs. As.	78.101.035	81.629.016
Intereses a Devengar Bco. Provincia Bs.As.	-17.866	-18.074
Plazo Fijo Bco Nación Argentina	172.023.923	179.418.422
Intereses a Devengar Bco Nación Argentina	-63.103	-48.792
Moneda Nacional		
Plazo Fijo Nación Argentina	21.787.671	1.261.352
Intereses a Devengar Nación Argentina	-665.753	-44.811
	<u>271.165.907</u>	<u>262.197.113</u>
Títulos y Acciones		
Nuestro S.A.	80.000	172.464
Colsecor	125.116	230.919
	<u>205.116</u>	<u>403.383</u>
Fideicomiso Inv. y Des. Telecomunic.		
Fideicomiso Inv. y Des. Telecomunic.	40.000	86.232
	<u>40.000</u>	<u>86.232</u>
Total Inversiones Temporarias	271.411.023	262.686.728



Miguel Angel de Céspedes
Presidente



José M. Ponce
Tesorero



Edgardo E. Perrín
Secretario



Juan Carlos Borhi
Síndico Titular

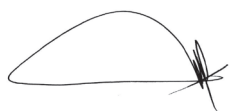


Juan J. Llaser
Contador Público (UBA)
T.31 F.134 C.P.C.E.B.A.
T.60 F.78 C.P.C.E.C.A.B.A.
Legajo 07862-0

Notas complementarias a los estados contables. (continuación)

Correspondiente al ejercicio finalizado el 30 de junio de 2023. Comparativo con el Ej. Anterior en Pesos en Moneda Homogénea de Cierre.

	2023	2022
ACTIVO		
Créditos por ventas (Corrientes) (Cuadro 1)		
3.3 Deudores en Cta. Cte.	23.300.000	29.759.188
Deudores Morosos	3.285.867	4.697.902
Deudores en Gestión Judicial	0	367.631
Provisión para Deudores Incobrables	-20.000.000	-30.181.238
Total Créditos por ventas	6.585.867	4.643.483
3.4 Otros Créditos (Corrientes) (Cuadro 1)		
Anticipos a Proveedores Asociados	2.289.203	6.115.577
Seguros a Devengar Asociados	2.421.569	2.328.881
Adelantos y Préstamos al Personal Asociados	763.539	400.979
Ant. Fdo. Prom., Educ. Coop. Asociados y Ley de Medios	2.399.467	4.015.265
Retención Ganancias	0	4.272.034
Créditos Varios Asociados	3.666	194.022
Aportes a Fecosur Asociados	171.039	368.726
Intereses a Devengar Moratoria	0	0
Plan de Ahorro Automotor	1.690.853	0
Gastos a Rendir Asociados	139.923	1.205.346
Total Otros créditos	9.879.259	18.900.830
3.5 Bienes de Cambio		
Cables y Materiales de Telefonía	119.101.604	121.466.808
	119.101.604	121.466.808
Otros Materiales		
Tarjetas Prepagas	1.595.742	3.791.197
Materiales y Equipos de Celular	321.801	459.839
	1.917.543	4.251.036
Total Bienes de Cambio	121.019.147	125.717.844
3.6 Bienes de Uso (Activo No Corriente) Obras en Curso		
Edificio Equipo y Red/ Desarrollo Telefonía Celular	1.679.869	47.954.918
	1.679.869	47.954.918
Bs Uso Neto de Amortizaciones		
Bs Uso Neto de Amortizaciones - Anexo II a	1.461.943.746	1.533.731.763
	1.461.943.746	1.533.731.763
Total Bienes de Uso	1.463.623.615	1.581.686.681
3.7 Activos Intangibles		
Activos Intangibles - Anexo II b	39.980.287	0
Total Activos intangibles	39.980.287	0


Miguel Angel de Céspedes
Presidente

José M. Ponce
Tesorero

Edgardo E. Perrín
Secretario

Juan Carlos Borhi
Síndico Titular

Juan J. Llaser
Contador Público (UBA)
T.31 F.134 C.P.C.E.B.A.
T.60 F.78 C.P.C.E.C.A.B.A.
Legajo 07862-0

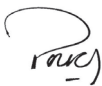
Notas complementarias a los estados contables. (continuación)

Correspondiente al ejercicio finalizado el 30 de junio de 2023. Comparativo con el Ej. Anterior en Pesos en Moneda Homogénea de Cierre.

PASIVO		2023	2022
3.8	Deudas Comerciales (Corrientes)		
	Proveedores en Cta. Cte.	64.290.584	65.208.697
	Obligaciones a Pagar	0	0
	Acreedores Varios	0	0
	Anticipos de Clientes	0	0
	Seguros a Pagar	2.336.973	2.414.598
	Total Deudas Comerciales (Corrientes)	66.627.557	67.623.295
3.8	Deudas Comerciales (No Corrientes)		
	Proveedores en Cta. Cte.	0	0
	Total Deudas Comerciales (No Corrientes)	0	0
3.9	Bancarias (Corrientes)		
	Banco Provincia de Bs. As.	17.052.863	0
	Intereses a Devengar Banco Provincia de Bs. As.	-4.136.789	0
	Banco Nación Argentina	0	7.819.517
	Intereses a Devengar Banco Nación Argentina	0	-732.033
	Total Bancarias (Corrientes)	12.916.074	7.087.484
3.9	Bancarias (No Corrientes)		
	Banco Nación Argentina	0	0
	Intereses a Devengar Banco Nación Argentina	0	0
	Total Bancarias (No Corrientes)	0	0
3.10	Remuneraciones y Cs. Sociales		
	Remuneraciones		
	Remuneraciones	6.209.747	8.049.682
	Cargas Sociales		
	Embargos a depositar	5.200	11.210
	Obras Sociales a Pagar	3.031.970	3.506.571
	OSDE a Pagar	24.756	40.096
	SIJP a Pagar	13.170.416	15.080.023
	ART a Pagar	260.540	362.434
	Sindicato a Pagar	719.572	825.250
	Ret. Sindicato	0	12.935
	Total Remuneraciones y Cs. Sociales	23.422.201	27.888.201
3.11	Cargas Fiscales		
	Afip - IVA	2.581.475	9.615.692
	Afip - Retenciones	4.919.816	3.616.288
	Afip - Fdo. Prom. y Educ. Coop.	2.611.234	4.700.588
	Afip - Impuestos Internos	5.359	0
	Arba - Ingresos Brutos	5.201.779	5.771.498
	Municipalidad - Seguridad e Higiene	1.489.132	1.520.598
	Moratorias a Pagar	7.820.682	1.811.769
	Intereses a Devengar Moratorias a Pagar	-1.434.491	0
	Otros Organismos	0	0
	Total Cargas Fiscales	23.194.986	27.036.433



Miguel Angel de Céspedes
Presidente



José M. Ponce
Tesorero



Edgardo E. Perrín
Secretario



Juan Carlos Borhi
Síndico Titular



Juan J. Llaser
Contador Público (UBA)
T.31 F.134 C.P.C.E.B.A.
T.60 F.78 C.P.C.E.C.A.B.A.
Legajo 07862-0

Notas complementarias a los estados contables. (continuación)

Correspondiente al ejercicio finalizado el 30 de junio de 2023. Comparativo con el Ej. Anterior en Pesos en Moneda Homogénea de Cierre.

PASIVO		2023	2022
3.12	Otras Deudas		
	Depósitos en Garantía	0	0
	Otras Deudas	32.109	69.223
	Total Otras Deudas	32.109	69.223
3.13	Provisiones		
	Provisión Juicio CNC, Laborales y Otros	4.593.800	10.271.279
	Provisión Costo de los Servicios M. Nacional	43.014.274	9.965.862
	Total Previsión y Provisión	47.608.074	20.237.141
RESULTADOS			
3.14	Resultados Financieros y RECPAM		
	Intereses Plazo Fijo	10.189.919	1.841.610
	Diferencia de Cotización	170.428.761	74.868.453
	Intereses Pagados Préstamos	-8.047.746	-3.159.827
	R.E.C.P.A.M.	-134.851.654	-90.236.679
	Total Resultados Financieros	37.719.280	-16.686.443
3.15	Otros Ingresos		
	Ingresos Varios	12.146.441	3.543.172
	Resultado Venta de Bienes de Uso	0	9.611
	Resultado por Tenencia de Bienes de Cambio	153.564	301.478
	Venta Vales de Comedor	2.254.613	1.924.474
	Venta Material Rezago	3.197.677	0
	Total Otros Ingresos	17.752.295	5.778.735



Miguel Angel de Céspedes
Presidente



José M. Ponce
Tesorero



Edgardo E. Perrín
Secretario



Juan Carlos Borhi
Síndico Titular



Juan J. Llaser
Contador Público (UBA)
T.31 F.134 C.P.C.E.B.A.
T.60 F.78 C.P.C.E.C.A.B.A.
Legajo 07862-0

Dictamen del Auditor

Señores Asociados de la **Cooperativa de Provisión de Servicios Públicos de Tortuguitas Ltda.**

CUIT N° 30-57186681-8

Domicilio legal: Moreno 1.160 - Tortuguitas

Provincia de Buenos Aires

1. Informe sobre los Estados Contables

He auditado los Estados Contables adjuntos de la Cooperativa de Provisión de Servicios Públicos de Tortuguitas Ltda., que comprenden el Estado de Situación Patrimonial al 30 de junio de 2023, el Estado de Resultados, el Estado de Evolución del Patrimonio Neto y el Estado de Flujo de Efectivo correspondientes al ejercicio económico terminado en dicha fecha, así como un resumen de las políticas contables significativas y otra información explicativa incluidas en las Notas 1 a 3.15, los Anexos I a III, Cuadros I a XV.

Las cifras y el Estado de Situación Patrimonial correspondientes al ejercicio económico terminado el 30 de junio de 2022 son parte integrante de los Estados Contables mencionados precedentemente y se las presenta con el propósito de que se interpreten exclusivamente en relación con las cifras y con la información del ejercicio económico actual.

2. Responsabilidad de la dirección en relación con los Estados Contables

La dirección es responsable de la preparación y presentación razonable de los Estados Contables adjuntos de conformidad con las normas contables profesionales argentinas y del control interno que la dirección considere necesario para permitir la preparación de Estados Contables libres de incorrecciones significativas.

3. Responsabilidad del auditor

Mi responsabilidad consiste en expresar una opinión sobre los Estados Contables adjuntos basada en mi auditoría. He llevado a cabo mi examen de conformidad con las normas de auditoría establecidas en la Resolución Técnica N° 37 de la Federación Argentina de Consejos Profesionales de Ciencias Económicas, conforme ha sido aprobada

por la Resolución CD N° 3518 del Consejo Profesional de Ciencias Económicas de la Provincia de Buenos Aires. La normativa profesional requiere el cumplimiento de los requerimientos éticos establecidos en el Código de Ética vigente en la jurisdicción de dicho Consejo, así como que se planifique y ejecute la auditoría con el fin de obtener una seguridad razonable de que los Estados Contables están libres de incorrecciones significativas.

El Balance General correspondiente al Ejercicio No. 54, ha sido confeccionado conforme a lo dispuesto por la Resolución Técnica No. 24/2008, aprobada por Resolución CD No. 3.303/09 del Consejo de Profesionales en Ciencias Económicas y por Resolución INAES No. 247/09 que dispone la implementación de la RT 24, para las entidades cooperativas, por los ejercicios iniciados a partir del 1 de enero de 2009.

La Auditoría Externa ha dado cumplimiento a lo normado por Resolución MD No. 1.550/10 del Consejo de Profesionales en Ciencias Económicas, respecto de los contenidos del Informe Extenso de Auditoría en Entes Cooperativos, como así también a la Resolución Técnica N° 31/2011 de la Federación Argentina de Consejos Profesionales en Ciencias Económicas.

Se ha dado cumplimiento a la Resolución INAES No.4.579/09, referida a la Ley No. 25.246/00 y Decreto No. 3270/2009.

Asimismo, cabe indicar que se ha tenido en cuenta la Resolución número 1539/06 del INAES, modificatoria del artículo 3° de la Resolución número 1424/03.

Una auditoría conlleva la aplicación de procedimientos para obtener elementos de juicio sobre las cifras y la información presentadas en los Estados Contables.

Los procedimientos seleccionados dependen del juicio del auditor, incluida la valoración de los riesgos de incorrecciones significativas en los Estados Contables.

Al efectuar dichas valoraciones del riesgo, el auditor tiene en cuenta el control interno pertinente para la preparación y presentación razonable por parte de la entidad de los Estados Contables, con el fin de diseñar los procedimientos de auditoría que sean adecuados en función de las circunstancias y no con la finalidad de expresar una opinión sobre la eficacia del control interno de la entidad.

Una auditoría también incluye la evaluación de la adecuación de las políticas contables aplicadas y de la razonabilidad de las estimaciones contables realizadas por la dirección de la entidad, así como la evaluación de la presentación de los Estados Contables en su conjunto.

Considero que los elementos de juicio que he obtenido proporcionan una base suficiente y adecuada para mi opinión de auditoría.

Sin modificar mi conclusión, quiero enfatizar como se expone en la nota 1, los estados contables han sido preparados en moneda homogénea reconociendo los efectos de la inflación, siguiendo el método de ajuste establecido por la Resolución Técnica N° 6, su normativa modificatoria y complementaria, de la forma en que ha sido aprobado y reglamentado por el Consejo Profesional de Ciencias Económicas de la Provincia de Buenos Aires, optando el ente por utilizar ciertas simplificaciones admitidas en la normativa para la aplicación del método.

4. Opinión

En mi opinión, los Estados Contables adjuntos presentan razonablemente, en todos sus aspectos significativos, la situación patrimonial de la Cooperativa de Provisión de Servicios Públicos de Tortuguitas Ltda., al 30 de junio de 2023 así como sus Resultados, la Evolución de su Patrimonio Neto y el Flujo de su efectivo correspondientes al ejercicio económico terminado en esa fecha, de conformidad con las normas contables profesionales argentinas.

5. Información sobre otros requerimientos legales y reglamentarios

- a. Según surge de los registros contables de la entidad, el pasivo devengado al 30 de junio de 2023 a favor del ANSES (Administración Nacional de Seguridad Social) en concepto de aportes y contribuciones previsionales ascendía a \$ 13.170.416, los cuales no son exigibles a esa fecha.
- b. El pasivo devengado con Obras Sociales ascendía a \$ 3.031.970 y no era exigible.
- c. El pasivo devengado en concepto de ART, ascendía a \$ 260.540 y no era exigible.
- d. El pasivo devengado en concepto de Impuesto a los Ingresos Brutos y Agentes de Recaudación a favor de la Agencia de Recaudación

de la Provincia de Buenos Aires ascendía a la suma de \$ 5.201.779 de los cuales eran exigibles \$2.221.080 y \$ 2.980.699 eran no era exigible a esa fecha.

e. He aplicado los procedimientos sobre prevención de lavado de activos de origen delictivo y financiación del terrorismo previsto en la Resolución N° 420/11 de la Federación Argentina de Consejos Profesionales de Ciencias Económicas.

f. El presente Informe no tiene validez sin la autenticación de la firma por parte del Consejo Profesional.

Tortuguitas, Pcia de Buenos Aires, 1 de Septiembre de 2023.



Juan J. Llaser
Contador Público (UBA)
T.31 F.134 C.P.C.E.B.A.
T.60 F.78 C.P.C.E.C.A.B.A.
Legajo 07862-0
CUIT 20-05525986-1

Informe del Síndico

Señores Asociados de la **Cooperativa de Provisión de Servicios Públicos de Tortuguitas Ltda.**

En mi carácter de Síndico Titular, en ejercicio de mis funciones, informo sobre el examen que he realizado de los documentos detallados en el párrafo siguiente. La confección de los documentos citados es responsabilidad exclusiva del Consejo de Administración de la Cooperativa. Mi responsabilidad consiste en informar sobre dichos documentos basado en el alcance de la tarea mencionada en el párrafo 2.

1. Documentos examinados.

- A. Estado de Situación Patrimonial al 30 de Junio de 2023.
- B. Estado de Resultados por el ejercicio cerrado al 30 de Junio de 2023.
- C. Estado de Evolución del Patrimonio Neto (Capital, Reservas y Otros Resultados Acumulados), por el ejercicio finalizado al 30 de Junio de 2023.
- D. Estado de Flujo de Efectivo al 30 de Junio de 2023.
- E. Inventario al 30 de Junio de 2023.
- F. Memoria del Consejo por el ejercicio finalizado al 30 de junio de 2023.

2. Alcance del Examen.

Mi examen fue practicado en ejercicio del control de legalidad que me compete, de acuerdo con las normas de sindicatura vigentes, como así también las tareas de auditoría pertinentes, e incluye la verificación de la congruencia de los documentos examinados con la información sobre las decisiones societarias expuestas en actas y la razonable adecuación de dichas decisiones a la ley y a los estatutos en lo relativo a los aspectos formales y documentales.

Para realizar mi tarea profesional sobre los documentos detallados en a), b), c), d), y e) he revisado la auditoría realizada por el auditor externo, quien emitió su dictamen adjunto de acuerdo con las normas de auditoría vigentes. Dicha revisión incluyó la verificación de la planificación del trabajo, de la naturaleza, alcance y oportunidad de los procedimientos aplicados y de los resultados de la auditoría efectuada por dicho profesional.

Una Auditoría requiere que el auditor planifique y desarrolle su tarea con el objetivo de obtener un grado de seguridad acerca

de la inexistencia de manifestaciones no veraces o errores significativos en la confección de los estados contables. Dicha tarea incluye examinar en forma selectiva los elementos de juicio que respaldan la información expuesta en los estados contables, así como la evaluación de las normas contables profesionales utilizadas, las estimaciones significativas efectuadas por el Consejo y la presentación del inventario y de los estados contables tomados en su conjunto.

La calificación de la adecuación a la Ley y a los Estatutos de las decisiones y actos de los órganos de la Cooperativa así como la opinión sobre los documentos referidos anteriormente, no se extiende a hechos o actos, omisiones o circunstancias que no resultan de conocimiento de la Sindicatura, que no pudieran determinarse a partir del examen realizado y de la información recibida por el Síndico en ejercicio de sus funciones de fiscalización, o que hubieran sido ocultados o simulados de forma de no permitir su detección en el marco de la tarea efectuada. Dado que no es responsabilidad del Síndico efectuar un control de gestión, el examen no se extendió a los criterios y decisiones empresariales de las diversas áreas de la Cooperativa, cuestiones que son de responsabilidad del Consejo de Administración. En síntesis, considero que la tarea que he efectuado me brinda una base razonable para fundamentar mi informe, en concordancia con las apreciaciones personales obtenidas en el ejercicio de mis funciones.

Asimismo en relación a la Memoria del Consejo correspondiente al ejercicio cerrado al 30 de Junio de 2023, he verificado que contiene la información requerida por la legislación vigente y, en lo que es materia de mi competencia, que los datos y cifras surgen de los registros contables de la Cooperativa y de la documentación pertinente.

Sin modificar mi conclusión, quiero enfatizar como se expone en la nota 1, los estados contables han sido preparados en moneda homogénea reconociendo los efectos de la inflación, siguiendo el método de ajuste establecido por la Resolución Técnica N° 6, su normativa modificatoria y complementaria, de la forma en que ha sido aprobado y reglamentado por el Consejo Profesional de Ciencias Económicas de la Provincia de Buenos Aires, optando el ente por utilizar ciertas simplificaciones admitidas en la normativa para la aplicación del método.

3. Dictamen.

a. Basado en el examen realizado, con el alcance descrito en párrafo 2.-, en mi opinión el inventario y los estados contables adjuntos, detallados en el punto 1 apartado a) b) c) y d), presentan razonablemente, en todos sus aspectos significativos, la situación patrimonial de la Cooperativa de Provisión de Servicios Públicos de Tortuguitas Ltda., de acuerdo con normas contables profesionales.

b. En relación con la Memoria del Consejo de Administración, no tengo observaciones que formular en materia de mi competencia, siendo las afirmaciones sobre hechos futuros responsabilidad exclusiva del mismo.

c. Los estados contables adjuntos y el correspondiente inventario surgen de registros contables llevados en sus aspectos formales, de conformidad con las disposiciones legales vigentes.

Tortuguitas, Provincia de Buenos Aires, 07 de Septiembre de 2023.



Ing. Juan Carlos Borhi
Síndico Titular

Informe Extenso Anual de Auditoría

Señores Miembros del Consejo de Administración de la Cooperativa de Provisión de Servicios Públicos de Tortuguitas Ltda.

CUIT N° 30-57186681-8

Domicilio legal: Moreno 1.160 - Tortuguitas

Provincia de Buenos Aires

En mi carácter de Contador Público independiente, informo sobre la auditoría de los Estados Contables de la Cooperativa de Provisión de Servicios Públicos de Tortuguitas Ltda., detallados en el apartado A.1. y de la información adicional incluida en los apartados B.1. y B.2., la cual es requerida por la Resolución N°. 247/2009 del Instituto Nacional de Asociativismo y Economía Social (INAES).

La preparación y emisión de estados contables e información adicional es responsabilidad de la Administración de la Cooperativa de Provisión de Servicios Públicos de Tortuguitas Ltda. Mi responsabilidad consiste en emitir una opinión sobre los mismos en base a la auditoría que he efectuado.

Es necesario destacar que el trabajo de auditoría ha sido orientado, primordialmente, a la posibilidad de formular una opinión sobre los estados contables básicos (apartado A.1.). Los datos incluidos en la información adicional (apartados B.1. y B.2.) se presentan para posibilitar estudios complementarios, pero no son necesarios para una presentación razonable de la información que deben contener los estados básicos.

A. Informe de Auditoría de Estados Contables.

A.1. Estados Contables auditados.

- 1.1. Estados de Situación Patrimonial al 30 de junio de 2.023 y 2.022.
- 1.2. Estados de Resultados por los ejercicios finalizados el 30 de junio de 2.023 y 2.022.
- 1.3. Estados de Evolución del Patrimonio Neto por los ejercicios finalizados el 30 de junio de 2.023 y 2.022.
- 1.4. Estados de Flujo de Efectivo por los ejercicios concluidos el 30 de junio de 2.023 y 2.022.
- 1.5. Notas 1 a 3, Cuadros 1 a 15 y Anexos I a III que forman parte integrante de los Estados Contables.

A.2. Alcance de la Auditoría.

Para poder emitir una opinión sobre los estados contables mencionados en el apartado anterior, he realizado el examen de acuerdo con las normas de auditoría vigentes establecidas por la Resolución Técnica No. 37 y las normas pertinentes incluidas en la Resolución Técnica No. 24, ambas emitidas por la Federación Argentina de Consejos Profesionales de Ciencias Económicas y aprobadas por Resoluciones CD N° 3303 y 3518, respectivamente, del Consejo Profesional de Ciencias Económicas de la Provincia de Buenos Aires.

Estas normas requieren que el auditor planifique y desarrolle su tarea con el objetivo de obtener un grado razonable de seguridad acerca de la inexistencia de distorsiones significativas en los estados contables.

Una auditoría incluye aplicar procedimientos, sobre bases selectivas, para obtener elementos de juicio sobre la información expuesta en los estados contables. Los procedimientos seleccionados dependen del juicio profesional del auditor, quien a este fin evalúa los riesgos de que existan distorsiones significativas en los estados contables, no siendo objetivo de la tarea la detección de delitos o irregularidades intencionales. Al realizar esta evaluación de riesgos, el auditor considera el control interno existente en la cooperativa, en lo que sea relevante para la preparación y presentación razonable de los estados contables, con la finalidad de seleccionar los procedimientos de auditoría que resulten apropiados en las circunstancias, pero no con el propósito de expresar una opinión sobre la efectividad del sistema de control interno vigente en la entidad. Asimismo, una auditoría incluye evaluar que las políticas contables utilizadas sean apropiadas, la razonabilidad de las estimaciones contables efectuadas por el Consejo de Administración y la presentación de los estados contables tomados en su conjunto.

Considero que los elementos de juicio obtenidos brindan una base suficiente y apropiada para fundamentar mi opinión de auditoría.

A.3. Aclaraciones Previas al Dictamen.

La entidad expone los estados contables en moneda homogénea, tomando en consideración las Resoluciones Técnicas Nro. 16 a la 19, y la modificación introducida por la Resolución Técnica Nro. 31/2011.

Adicionalmente, presenta una columna con los importes del ejercicio finalizado el 30 de junio de 2.022 para el Estado de Situación Patrimonial.

El Balance General correspondiente al Ejercicio No.54, ha sido confeccionado conforme a lo dispuesto por la Resolución Técnica No. 24/2008, aprobada por Resolución CD No. 3.303/09 del Consejo de Profesionales en Ciencias Económicas y por Resolución INAES No. 247/09 que dispone la implementación de la RT 24, para las entidades cooperativas, por los ejercicios iniciados a partir del 1 de enero de 2009.

La Auditoría Externa ha dado cumplimiento a lo normado por Resolución MD No. 1.550/10 del Consejo de Profesionales en Ciencias Económicas, respecto de los contenidos del Informe Extenso de Auditoría en Entes Cooperativos, como así también a la Resolución Técnica N° 31/2011 de la Federación Argentina de Consejos Profesionales en Ciencias Económicas. Asimismo ha dado cumplimiento a la Resolución INAES No.4.579/09, referida a la Ley No. 25.246/00 y Decreto No. 3270/2009.

Asimismo ha dado cumplimiento a la Resolución INAES No.4.579/09, referida a la Ley No. 25.246/00 y Decreto No. 3270/2009. He llevado a cabo mi examen de conformidad con las normas de auditoría establecidas en la Resolución Técnica N° 37 de la Federación Argentina de Consejos Profesionales de Ciencias Económicas, conforme ha sido aprobada por la Resolución CD N° 3518 del Consejo Profesional de Ciencias Económicas de la Provincia de Buenos Aires. La normativa profesional requiere el cumplimiento de los requerimientos éticos establecidos en el Código de Ética vigente en la jurisdicción de dicho Consejo, así como que se planifique y ejecute la auditoría con el fin de obtener una seguridad razonable de que los Estados Contables están libres de incorrecciones significativas.

Sin modificar mi conclusión, quiero enfatizar como se expone en la nota 1, los estados contables han sido preparados en moneda homogénea reconociendo los efectos de la inflación, siguiendo el método de ajuste establecido por la Resolución Técnica N° 6, su normativa modificatoria y complementaria, de la forma en que ha sido aprobado y reglamentado por el Consejo Profesional de Ciencias Económicas de la Provincia de Buenos Aires, optando el ente por utilizar ciertas simplificaciones admitidas en la normativa para la aplicación del método.

A.4. Dictamen.

En mi opinión los estados contables detallados en el apartado A.1., presentan razonablemente en sus aspectos significativos, la infor-

mación sobre la situación patrimonial de la Cooperativa de Provisión de Servicios Públicos de Tortuguitas Ltda. al 30 de junio de 2.023, así como los resultados de sus operaciones, la evolución del Patrimonio Neto y el flujo de efectivo por los ejercicios finalizados en esas fechas, de acuerdo con normas contables profesionales

B. Informe sobre la información adicional requerida por la resolución 375/1989 del INAES conforme a lo dispuesto por la resolución 247/2009

B.1. Información adicional sometida a procedimientos de auditoría durante la revisión de los estados contables básicos.

a. Detalle información.

Referencia 1 Información Anexo A de la Resolución 375/1989.

b. Alcance.

Esta información ha sido sometida a procedimientos de auditoría realizados durante la revisión de los estados contables básicos.

c. Dictamen.

La información detallada en B.1. se encuentra razonablemente presentada, en sus aspectos significativos, en relación con los Estados Contables básicos de los cuales se emitió opinión en el punto A.4.

B.2. Información Adicional no sujeta a procedimientos de Auditoría para Estados Contables Básicos.

a. Detalle de Información.

1. Referencia 2 Información Anexo A de la Resolución 375/1989
2. Referencia 3 Información Anexo A de la Resolución 375/1989

b. Alcance.

La Información incluida en la Referencia 2 fue sometida a los siguientes procedimientos:

2. Asociados.

- 2.1. Cantidad Total: Cotejado con total según Libro de asociados. Verificado selectivamente con altas y bajas según actas de Consejo de Administración.

2.2. Cantidad Total Activos: Cotejada para una muestra seleccionada de asociados contenidos en la planilla electrónica de socios activos, preparada por el ente, la existencia de comprobantes de operaciones recientes con la entidad.

3. Operatoria.

3.1. Volumen Total de Compra en Minutos: Verificado con facturación proveedor de telefonía.

3.2. Volumen Total de Distribución de Minutos: Verificado con totales mensuales según Subdiario de facturación.

3.3. Operaciones discriminadas por sección o producto: En el marco de la revisión de información complementaria por sección expuesta en los estados contables, se cotejó selectivamente las cantidades incluidas en la información de detalle y cuantificación de las operaciones por sección, confeccionada por el ente, con facturas emitidas y remitos conformados.

3.4. Importaciones / exportaciones: no existen.

4. Personal y Asociados ocupados en la Cooperativa.

4.1. Cantidad, Categoría y Condiciones de Contratación del personal ocupado: Cotejado con la información obrante en el Libro de Registro Especial dispuesto por el Art. 52 de la Ley 20.744 y Constancias de Alta del Trabajador.

4.2. Remuneraciones: En el marco de la revisión de las remuneraciones expuestas en el Cuadro de Gastos en los estados contables, se cotejó selectivamente la información de detalle de las remuneraciones por categoría y modalidad contractual, confeccionada por el ente, con los recibos de sueldos.

5. Participación Cooperativa.

5.1. Fecha y Número de la última asamblea general ordinaria o extraordinaria: Cotejado con Acta de Asamblea Ordinaria, transcrita en el libro de Actas de Asamblea.

5.2. Cantidad de asociados que concurrieron: Cotejado con el registro de los asistentes a la asamblea referida en el punto precedente.

5.3. Cantidad de mujeres asociadas: Verificado con Libro de Asociados, se realizó un control de totales con el Libro de Asociados y selectivo del listado de asociadas mujeres, preparado por el ente, con la documentación de altas de asociados.

5.3.1. y 5.3.2. Cantidad de mujeres en el Consejo de Administración y porcentaje de las mismas sobre el total de sus miembros: Verificado con Acta del Consejo de Administración en el que se realizó la distribución de cargos y controlado cálculo porcentual.

6. Educación y Capacitación Cooperativas.

Cantidad de cursos para asociados y para la comunidad, cantidad de concurrentes, y asistencia de integrantes del Consejo de Administración: no hubo movimiento.

7. Fondo para Educación y Promoción Cooperativas (Ley N° 23.427).

7.1. Importes depositados en el ejercicio: Cotejado con tickets de pago de anticipos pagados, Declaración Jurada presentada ante la AFIP y ticket de pago del saldo de la Declaración Jurada.

La información incluida en la Referencia 3 no fue auditada.

c. Dictamen.

En función a las tareas realizadas indicadas en el párrafo anterior, no tengo observaciones que formular respecto a la información detallada en B.2.a).1.

C. Información Requerida por Disposiciones Vigentes

En cumplimiento de disposiciones vigentes informo:

a. Que al 30 de junio de 2.023 los libros y registraciones contables exigidos por la Ley de Cooperativas se hallan confeccionados según lo determina la norma citada.

b. Al 30 de junio de 2.023, la deuda devengada en concepto de aportes y contribuciones con destino al ANSES (Administración Nacional de Seguridad Social) que surge de los registros contables de la Cooperativa asciende a \$ 13.170.416, los cuales no son exigible a esa fecha.

c. Según surge de los registros contables de la entidad, el pasivo devengado al 30 de Junio de 2023 en concepto del gravamen a los Ingresos Brutos y Retenciones/Percepciones de Agente de Recaudación a favor de la Agencia de Recaudación de la Provincia de Buenos Aires ascendía a la suma de \$ 5.201.779 de los cuales eran exigibles \$2.221.080 y \$ 2.980.699 no era exigibles a esa fecha.

d. La Cooperativa de Provisión de Servicios Públicos de Tortuguitas Ltda. se encuentra alcanzada por la contribución especial establecida por la Ley N° 23.427 inscripta con la CUIT 30-57186681-8 no existiendo deuda devengada ni exigible al 30 de junio de 2.023.

e. Que he dado cumplimiento con lo dispuesto en las Resoluciones UIF N° 65/2011 y modificatoria, 125/2009 y complementarias y aplicado los procedimientos sobre prevención de lavado de activos y financiación del terrorismo previstos en la Resolución N° 420/11 de la Federación Argentina de Consejos Profesionales de Ciencias Económicas.

f. El presente Informe no tiene validez sin la autenticación de la firma por parte del Consejo Profesional.

Tortuguitas, 1 de Septiembre de 2023.



Juan J. Llaser
Contador Público (UBA)
T.31 F.134 C.P.C.E.B.A.
T.60 F.78 C.P.C.E.C.A.B.A.
Legajo 07862-0
CUIT 20-05525986-1

Anexo A

Correspondiente al ejercicio finalizado el 30 de junio de 2023. Comparativo con el Ej. Anterior en Pesos en Moneda Homogénea de Cierre.

1. Identificación de la Cooperativa

		Ref. en Informe de auditoría
1.1	Denominación: Cooperativa de Provisión de Servicios Públicos de Tortuguitas Ltda.	Ref.1
1.2	Matrícula N° 6.978.	Ref.1
1.3	Domicilio: Moreno 1160.	Ref.1
1.4	Localidad: Tortuguitas, Malvinas Argentinas.	Ref.1
1.5	Código postal: 1667.	Ref.1
1.6	Provincia: Buenos Aires.	Ref.1
1.7	Actividad principal: Servicio telefónico público y domiciliario.	Ref.1
1.8	Actividad secundaria: Internet, Televisión y otros	Ref.1
1.9	Asociado a Federación de grado superior: Si.	Ref.1
1.10	A cual? Fecosur Ltda.	Ref.1

2. Asociados

		Ref. en Informe de auditoría
2.1	Cantidad total: 3.135.	Ref. 2
2.2	Cantidad total activa: 3.135 (que opera regularmente)	Ref. 2
2.3	Cantidad por jurisdicción: Buenos Aires: 3.135.	Ref. 3

3. Operatoria

			Monto de operaciones	Ref. en Informe de auditoría
3.1	Cierre balance al 30/06/2023			Ref. 1
3.2	Total anual facturado		1.323.447.262,00	
	Mercado interno	1.323.447.262,00		Ref.1
	Mercado externo		0,00	Ref.1
3.3	Volúmen total de producción o compras (en minutos)		0	Ref.2
3.4	Volúmen total de distribución o ventas (en minutos)		0	Ref.2
3.5	Operaciones discriminadas por sección o producto			
	3.5.1 Telefonía		334.696.147,00	Ref.1 y ref. 2
	3.5.2 Internet		735.025.180,00	Ref.1 y ref. 2
	3.5.3 IPTV		193.447.901,00	Ref.1 y ref. 2
	3.5.4 Deportes		53.362.307,00	Ref.1 y ref. 2
	3.5.5 Servicios Sociales		1.720.148,00	Ref.1 y ref. 2
	3.5.6 Cultura		5.195.579,00	Ref.1 y ref. 2
3.6	Comercialización o distribución	En forma directa A través de federaciones A través de terceros		
	3.6.1 Importaciones	0,00 0,00	0,00	Ref.1 y ref. 2
	3.6.2 Exportaciones	0,00 0,00	0,00	Ref.1 y ref. 2
3.7	Inversiones en activo fijo realizadas en el ejercicio (Aj. por Infl.)		271.165.907,00	Ref.1
3.8	Egresos financieros		0,00	Ref.1
3.9	Pérdidas		-111.141.565,00	Ref.1
3.10	Excedentes		0,00	Ref.1
3.11	Capital social cooperativo suscripto		4.939.673,00	Ref.1
3.12	Capital social cooperativo integrado		4.939.673,00	Ref.1
3.13	Reservas		3.145.412.113,00	Ref.1
	3.13.1 Especial Art. 42° Ley 20.337		3.145.287.094,00	Ref.1
	3.13.2 Legal		41.673,00	Ref.1
	3.13.3 Fondo De Acción Asist.		41.673,00	Ref.1
	3.13.4 Educación Y Capacit.		41.673,00	Ref.1
3.14	Ajuste total del Patrimonio Coop. Neto		0,00	Ref.1
3.15	Otros - Resultados no asignados		1.850.837.378,00	Ref.1
3.16	AJUSTE TOTAL DEL PATRIMONIO COOP. NETO		46.772,00	Ref.1
3.17	OTROS - Resultados No Asignados		-3.117.566.342,00	Ref.1

4. Personal y asociados ocupados en la Cooperativa

Ref. en Informe de auditoría

4.0	Sección				Ref. 2
4.1.0	Asociados/ Terceros				Ref. 2
4.1.1.0	Eventuales				Ref. 2
4.1.1	Telefonía Socios	Cantidad	Total remun. pagadas		
4.1.1.1	Profesionales y técnicos	0	0,00		Ref. 1 y ref. 2
4.1.1.2	Administrativos				
	Jerárquico	1	4.803.279,19		
	Categoría B	0	0,00		Ref. 1 y ref. 2
	Categoría C	5	23.605.366,30		Ref. 1 y ref. 2
	Categoría D	1	4.355.465,77		Ref. 1 y ref. 2
	Categoría E	0	0,00		Ref. 1 y ref. 2
	Categoría F	5	20.503.825,73		Ref. 1 y ref. 2
4.1.1.3	Operarios				
	Categoría B	0	0,00		Ref. 1 y ref. 2
	Categoría C	1	2.851.347,35		Ref. 1 y ref. 2
	Categoría D	0	0,00		Ref. 1 y ref. 2
	Categoría E	2	8.582.062,38		Ref. 1 y ref. 2
	Categoría D	0	0,00		Ref. 1 y ref. 2
	Categoría F	1	5.021.825,37		Ref. 1 y ref. 2
	Total	16	69.723.172,09		Ref. 1 y ref. 2
4.1.2	Telefonía No Socios				
4.1.2.1	Profesionales y técnicos	3	28.828.362,51		Ref. 1 y ref. 2
4.1.2.2	Administrativos				
	Jerárquico	4	46.377.691,13		Ref. 1 y ref. 2
	Categoría B	2	2.464.142,61		Ref. 1 y ref. 2
	Categoría C	9	39.521.044,20		Ref. 1 y ref. 2
	Categoría D	2	6.485.315,05		Ref. 1 y ref. 2
	Categoría E	2	9.204.288,93		Ref. 1 y ref. 2
	Categoría F	7	40.386.788,20		Ref. 1 y ref. 2
	Categoría H	0	0,00		Ref. 1 y ref. 2
	Eventual	0	0,00		Ref. 1 y ref. 2
4.1.2.3	Operarios				
	Categoría B	1	1.046.442,96		Ref. 1 y ref. 2
	Categoría C	6	15.588.719,95		Ref. 1 y ref. 2
	Categoría D	8	27.543.089,25		Ref. 1 y ref. 2
	Categoría E	3	10.719.961,13		Ref. 1 y ref. 2
	Categoría F	0	0,00		Ref. 1 y ref. 2
	Total	47	228.165.845,91		Ref. 1 y ref. 2
4.2.1	Internet Socios				
4.2.1.1	Profesionales y Técnicos	0	0,00		Ref. 1 y ref. 2
4.2.1.2	Administrativos				
	Categoría B	0	0,00		Ref. 1 y ref. 2
	Categoría C	0	0,00		Ref. 1 y ref. 2
	Categoría D	1	2.687.810,27		Ref. 1 y ref. 2
	Categoría F	0	0,00		Ref. 1 y ref. 2
	Total	1	2.687.810,27		Ref. 1 y ref. 2
4.2.2	Internet No Socios				
4.2.2.1	Profesionales y técnicos	2	21.080.086,16		Ref. 1 y ref. 2
4.2.2.2	Administrativos				
	Categoría B	3	8.032.492,25		Ref. 1 y ref. 2
	Categoría C	3	7.458.694,06		Ref. 1 y ref. 2
	Categoría D	4	16.139.016,34		Ref. 1 y ref. 2
	Categoría E	0	0,00		Ref. 1 y ref. 2
	Categoría F	2	10.188.456,93		Ref. 1 y ref. 2
	Total	14	62.898.745,73		Ref. 1 y ref. 2

4. Personal y asociados ocupados en la Cooperativa (continúa)

Ref. en Informe de auditoría

4.3.1	Telefonía Celular Socios			
4.3.1.1	Profesionales y técnicos	0	0,00	Ref.1 y ref. 2
4.3.1.2	Administrativos			
	Categoría B	0	0,00	Ref.1 y ref. 2
	Categoría C	0	0,00	Ref.1 y ref. 2
	Categoría D	0	0,00	Ref.1 y ref. 2
	Categoría E	0	0,00	Ref.1 y ref. 2
	Categoría F	0	0,00	Ref.1 y ref. 2
	Total	0	0,00	Ref.1 y ref. 2
4.3.2	Telefonía Celular No Socios			
4.3.2.1	Profesionales y técnicos	0	0,00	Ref.1 y ref. 2
4.3.2.2	Administrativos			
	Categoría B	0	0,00	Ref.1 y ref. 2
	Categoría C	0	0,00	Ref.1 y ref. 2
	Categoría D	0	0,00	Ref.1 y ref. 2
	Categoría E	0	0,00	Ref.1 y ref. 2
	Categoría F	0	0,00	Ref.1 y ref. 2
	Total	0	0,00	Ref.1 y ref. 2
4.4.1	Servicios Sociales Socios			
4.4.1.1	Profesionales y técnicos	0	0,00	
4.4.1.2	Administrativos			
	Categoría B	0	0,00	Ref.1 y ref. 2
	Categoría C	0	0,00	Ref.1 y ref. 2
	Categoría D	0	0,00	Ref.1 y ref. 2
	Categoría E	0	0,00	Ref.1 y ref. 2
	Categoría F	0	0,00	Ref.1 y ref. 2
	Total	0	0,00	Ref.1 y ref. 2
4.4.2	Servicios Sociales No Socios			
4.4.2.1	Profesionales y técnicos	0	0,00	Ref.1 y ref. 2
4.4.2.2	Administrativos			
	Categoría B	0	0,00	Ref.1 y ref. 2
	Categoría C	0	0,00	Ref.1 y ref. 2
	Categoría D	0	0,00	Ref.1 y ref. 2
	Categoría E	0	411.595,00	Ref.1 y ref. 2
	Categoría F	0	0,00	Ref.1 y ref. 2
	Total	0	411.595,00	Ref.1 y ref. 2
4.5.1	Cultura Socios			
4.5.1.1	Profesionales y técnicos	0	0,00	Ref.1 y ref. 2
4.5.1.2	Administrativos			
	Categoría B	0	0,00	Ref.1 y ref. 2
	Categoría C	0	0,00	Ref.1 y ref. 2
	Categoría D	0	0,00	Ref.1 y ref. 2
	Categoría E	0	0,00	Ref.1 y ref. 2
	Categoría F	0	0,00	Ref.1 y ref. 2
	Total	0	0,00	Ref.1 y ref. 2
4.5.2	Cultura No Socios			
4.1.1	Profesionales y técnicos	0	0,00	Ref.1 y ref. 2
4.1.2	Administrativos			
	Categoría B	0	0,00	Ref.1 y ref. 2
	Categoría C	1	907.239,00	Ref.1 y ref. 2
	Categoría D	0	0,00	Ref.1 y ref. 2
	Categoría E	0	0,00	Ref.1 y ref. 2
	Categoría F	0	0,00	Ref.1 y ref. 2
	Total	0	907.239,00	Ref.1 y ref. 2

Cooperativa de Tortuguitas

4.6.1	Deportes Socios			
4.6.1.1	Profesionales y técnicos	0	0,00	Ref.1 y ref. 2
4.6.1.2	Administrativos			
	Categoría B	0	0,00	Ref.1 y ref. 2
	Categoría C	0	0,00	Ref.1 y ref. 2
	Categoría D	0	0,00	Ref.1 y ref. 2
	Categoría E	0	0,00	Ref.1 y ref. 2
	Categoría F	0	0,00	Ref.1 y ref. 2
	Total	0	0,00	
4.6.2	Deportes No Socios			
4.6.2.1	Profesionales y técnicos	1	3.940.107,92	Ref.1 y ref. 2
4.6.2.2	Administrativos			
	Categoría B	1	1.711.201,51	Ref.1 y ref. 2
	Categoría C	0	0,00	Ref.1 y ref. 2
	Categoría D	0	0,00	Ref.1 y ref. 2
	Categoría E	0	0,00	Ref.1 y ref. 2
	Categoría F	1	4.388.581,61	Ref.1 y ref. 2
4.6.2.3	Operarios			
	Categoría B	0	0,00	Ref.1 y ref. 2
	Categoría C	0	0,00	Ref.1 y ref. 2
	Categoría D	2	8.813.227,96	Ref.1 y ref. 2
	Categoría E	0	0,00	Ref.1 y ref. 2
	Categoría F	0	0,00	Ref.1 y ref. 2
	Total	5	18.853.119,00	Ref.1 y ref. 2
4.7.1	IPTV Socios			
4.7.1.1	Profesionales y técnicos	0	0,00	Ref.1 y ref. 2
4.7.1.2	Administrativos			Ref.1 y ref. 2
	Categoría B	0	0,00	Ref.1 y ref. 2
	Categoría C	0	0,00	Ref.1 y ref. 2
	Categoría D	0	0,00	Ref.1 y ref. 2
	Categoría E	0	0,00	Ref.1 y ref. 2
	Categoría F	0	0,00	Ref.1 y ref. 2
4.7.1.3	Operarios			Ref.1 y ref. 2
	Categoría B	0	0,00	Ref.1 y ref. 2
	Categoría C	0	0,00	Ref.1 y ref. 2
	Categoría D	0	0,00	Ref.1 y ref. 2
	Categoría E	0	0,00	Ref.1 y ref. 2
	Categoría F	0	0,00	Ref.1 y ref. 2
	Total	0	0,00	Ref.1 y ref. 2
4.7.2	IPTV No Socios			
4.7.2.1	Profesionales y técnicos	0	4.232.442,68	Ref.1 y ref. 2
4.7.2.2	Administrativos			Ref.1 y ref. 2
	Categoría B	0	0,00	Ref.1 y ref. 2
	Categoría C	0	0,00	Ref.1 y ref. 2
	Categoría D	0	0,00	Ref.1 y ref. 2
	Categoría E	0	0,00	Ref.1 y ref. 2
	Categoría F	1	2.931.785,97	Ref.1 y ref. 2
4.7.2.3	Operarios			Ref.1 y ref. 2
	Categoría B	0	0,00	Ref.1 y ref. 2
	Categoría C	2	9.210.348,36	Ref.1 y ref. 2
	Categoría D	0	0,00	Ref.1 y ref. 2
	Categoría E	0	0,00	Ref.1 y ref. 2
	Categoría F	0	0,00	Ref.1 y ref. 2
	Total	3	16.374.577,00	Ref.1 y ref. 2

4. Personal y asociados ocupados en la Cooperativa (continúa)

Ref. en Informe de auditoría

Total general Socios	17	72.410.982,36	<i>Ref.1 y ref. 2</i>
Total general No Socios	69	327.611.121,64	<i>Ref.1 y ref. 2</i>
Total general	86	400.022.104,00	

5. Participación cooperativa

Ref. en Informe de auditoría

5.1	Fecha de la última Asamblea General Ordinaria: 01/10/2022. Acta N° 1358.	<i>Ref.1 y ref. 2</i>
5.1.1	Concurrieron cantidad de asociados: 119 con 57 poderes	<i>Ref. 2</i>
5.1.2	Concurrieron cantidad de mujeres asociadas: 29	<i>Ref. 2</i>
5.2	Cooperativa vinculada a organización juvenil: No	<i>No aplicable</i>
5.3	Cantidad de mujeres asociadas: 738	
5.3.1	Cantidad de mujeres en el consejo: 0	<i>Ref.2</i>
5.3.2	Porcentaje de mujeres sobre total de miembros del consejo de administración: 0%	<i>Ref.2</i>

6. Educación y capacitación cooperativas

Ref. en Informe de auditoría

Cursos	Para asociados	Para la comunidad	
6.1	Cantidad de cursos	0	<i>Ref.2</i>
6.2	Cantidad de concurrentes	0	<i>Ref.2</i>
6.3	Monto invertido (en pesos)	0,00	<i>Ref.1</i>
6.4	Asistencia del Consejo de Administración: No	0	<i>Ref.2</i>

7. Fondo para la educación y promoción cooperativas (Ley N° 23.427)

Ref. en Informe de auditoría

7.1 Importes depositados en el ejercicio

Fecha	Descripción	Importe	Detalle	
01-07-22	Compensación Imp. Cred.	92.915,42	Cuota 07/2022	<i>Ref. 2</i>
01-07-22	Interbanking	189.829,11	Cuota 07/2022	<i>Ref. 2</i>
21-07-22	Compensación Imp. Cred.	101.127,21	Cuota 08/2022	<i>Ref. 2</i>
21-07-22	Interbanking	181.616,32	Cuota 08/2022	<i>Ref. 2</i>
25-08-22	Compensación Imp. Cred.	108.187,78	Cuota 09/2022	<i>Ref. 2</i>
25-08-22	Interbanking	174.555,75	Cuota 09/2022	<i>Ref. 2</i>
30-09-22	Compensación Imp. Cred.	106.694,29	Cuota 10/2022	<i>Ref. 2</i>
22-09-22	Interbanking	176.049,24	Cuota 10/2022	<i>Ref. 2</i>
21-10-22	Compensación Imp. Cred.	125.097,79	Cuota 11/2022	<i>Ref. 2</i>
21-10-22	Interbanking	157.645,74	Cuota 11/2022	<i>Ref. 2</i>
03-11-22	Presentación DJ 2022	0,00		<i>Ref. 2</i>
03-11-22	Compensación Imp. Cred.	125.097,80	Saldo DJ 2022	
15-12-22	Interbanking	909.538,97	Saldo DJ 2022	<i>Ref. 2</i>
15-12-22	Compensación Imp. Cred.	140.927,35	Cuota 12/2022	<i>Ref. 2</i>
15-12-22	Interbanking	232.106,05	Cuota 12/2022	<i>Ref. 2</i>
19-01-23	Compensación Imp. Cred.	149.274,74	Cuota 01/2023	<i>Ref. 2</i>
19-01-23	Interbanking	223.758,66	Cuota 01/2023	<i>Ref. 2</i>
23-02-23	Compensación Imp. Cred.	178.756,41	Cuota 02/2023	<i>Ref. 2</i>
23-02-23	Interbanking	194.276,99	Cuota 02/2023	<i>Ref. 2</i>
16-03-23	Compensación Imp. Cred.	170.157,33	Cuota 03/2023	<i>Ref. 2</i>
16-03-23	Interbanking	202.876,07	Cuota 03/2023	<i>Ref. 2</i>
20-04-23	Compensación Imp. Cred.	139.786,04	Cuota 04/2023	<i>Ref. 2</i>
20-04-23	Interbanking	233.247,36	Cuota 04/2023	<i>Ref. 2</i>
18-05-23	Compensación Imp. Cred.	223.899,85	Cuota 05/2023	<i>Ref. 2</i>
18-05-23	Interbanking	149.133,55	Cuota 05/2023	<i>Ref. 2</i>
15-06-23	Compensación Imp. Cred.	202.297,84	Cuota 06/2023	<i>Ref. 2</i>
15-06-23	Interbanking	170.735,56	Cuota 06/2023	<i>Ref. 2</i>
	Total Ingresado	2.611.233,80		

8. Persona responsable de brindar la precedente información y de ser necesario poder ampliarla

Apellido y nombre: Cdor. Gustavo Pietragallo.

Cargo: Gerente General.

Teléfono: 02320 49 1111

Fecha de consignación de datos: 15/09/2023



Cdor. Gustavo Pietragallo
Gerente General

Cooperativa de Tortuguitas

Moreno 1160 (B1667LDD)

Tortuguitas Bs. As.

Teléfono: (02320) 49 1068 / 49 1111

Fax: (02320) 49 2697

www.cooptortu.com.ar



I Cooperativa de Provisión de Servicios Públicos de Tortuguitas Ltda.

Sede Central: Moreno 1160 (1667) - Tortuguitas **Sede José C. Paz:** Pueyrredón 2255 (1665) - José C. Paz
Teléfonos: (02320) 49 1111/ 49 1068 **Fax:** (02320) 49 2697

www.cooptortu.com.ar